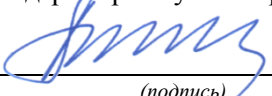


**Факультет космический**

Кафедра прикладной математики, информатики и вычислительной техники (КЗ МФ)

**«УТВЕРЖДАЮ»**

Зам. директора по учебной работе МФ, д.т.н.

  
\_\_\_\_\_ Макуев В.А.  
(подпись)

« 27 » апреля 2019 г.

**РАБОЧАЯ ПРОГРАММА ДИСЦИПЛИНЫ  
«ПРОГРАММНЫЕ СТАТИСТИЧЕСКИЕ  
КОМПЛЕКСЫ»**

Направление подготовки  
**27.03.01 «Стандартизация и метрология»**

Направленность подготовки  
**«Стандартизация и сертификация»**

Квалификация выпускника  
**Бакалавр**

Форма обучения – очная  
Срок освоения – 4 года  
Курс – II  
Семестры – 3

Трудоемкость дисциплины: – 3 зачетные единицы  
Всего часов – 108 час.  
Из них:  
Аудиторная работа – 54 час.  
Из них:  
лекций – 18 час.  
лабораторных работ – 36 час.  
Самостоятельная работа – 54 час.  
Формы промежуточной аттестации:  
зачет – 3 семестр


Рабочая программа составлена на основании ОПОП ВО, разработанной в соответствии с требованиями ФГОС ВО по данному направлению подготовки, направленностью подготовки, нормативными документами Министерства науки и высшего образования, университета и локальными актами филиала.

Автор:

Доцент кафедры прикладной  
математики, информатики и  
вычислительной техники,

к.т.н., доцент

(должность, ученая степень, ученое звание)

  
(подпись)  
«11» 02 2019г.

В.В. Афанасьева


(Ф.И.О.)

Рецензент:

Доцент кафедры систем  
автоматического управления,

к.т.н., доцент

(должность, ученая степень, ученое звание)

  
(подпись)  
«11» 02 2019г.

Г.С. Уткин

(Ф.И.О.)

Рабочая программа рассмотрена и одобрена на заседании кафедры «Прикладная математика, информатика и вычислительная техника» (КЗ)

Протокол № 7 от « 11 » 02 2019г.

Заведующий кафедрой,  
д. ф.-м. н., профессор

(ученая степень, ученое звание)

  
(подпись)

А.А. Малашин

(Ф.И.О.)

Рабочая программа одобрена на заседании научно-методического совета факультета лесного хозяйства, лесопромышленных технологий и садово-паркового строительства

Протокол № 03/03-19 от « 01 » 03 2019г.

Декан факультета, к.т.н., доцент

(ученая степень, ученое звание)

(подпись)

М.А. Быковский


(Ф.И.О.)

Рабочая программа соответствует всем необходимым требованиям, электронный вариант со всеми приложениями передан в отдел образовательных программ МФ (ООП МФ)

Начальник ООП МФ,

к.т.н., доцент

(ученая степень, ученое звание)

  
(подпись)  
«29» 04 2019г.

А.А. Шевляков

(Ф.И.О.)

## СОДЕРЖАНИЕ

ВЫПИСКА ИЗ ОПОП ВО .....	
1. ЦЕЛИ ОСВОЕНИЯ И ЗАДАЧИ ДИСЦИПЛИНЫ, ЕЕ МЕСТО В УЧЕБНОМ ПРОЦЕССЕ .....	
1.1. Цель освоения дисциплины .....	
1.2. Планируемые результаты обучения по дисциплине ( <i>модулю</i> ), соотнесенные с планируемыми результатами освоения образовательной программы .....	
1.3. Место дисциплины в структуре образовательной программы .....	
2. ОБЪЕМ ДИСЦИПЛИНЫ И ВИДЫ УЧЕБНОЙ РАБОТЫ .....	
3. СОДЕРЖАНИЕ ДИСЦИПЛИНЫ .....	
3.1. Тематический план .....	
3.2. Учебно-методическое обеспечение для контактной работы обучающихся с преподавателем .....	
3.2.1. Содержание разделов дисциплины, объем в лекционных часах .....	
3.2.2. Практические занятия и семинары .....	
3.2.3. Лабораторные работы .....	
3.2.4. Инновационные формы учебных занятий .....	
3.3. Учебно-методическое обеспечение для самостоятельной работы обучающихся по дисциплине .....	
3.3.1. Расчетно-графические работы и домашние задания .....	
3.3.2. Рефераты .....	
3.3.3. Контрольные работы .....	
3.3.4. Рубежный контроль .....	
3.3.5. Другие виды самостоятельной работ .....	
3.3.6. Курсовой проект <i>или курсовая работа</i> .....	
4. ТЕКУЩИЙ КОНТРОЛЬ УСПЕВАЕМОСТИ И ПРОМЕЖУТОЧНАЯ АТТЕСТАЦИЯ ОБУЧАЮЩИХСЯ ПО ДИСЦИПЛИНЕ .....	
4.1. Текущий контроль успеваемости обучающихся .....	
4.2. Промежуточная аттестация обучающихся .....	
5. УЧЕБНО-МЕТОДИЧЕСКОЕ ОБЕСПЕЧЕНИЕ ДИСЦИПЛИНЫ .....	
5.1. Рекомендуемая литература .....	
5.1.1. Основная и дополнительная литература .....	
5.1.2. Учебные и учебно-методические пособия для подготовки к контактной работе обучающихся с преподавателем и для самостоятельной работы обучающихся .....	
5.1.3. Нормативные документы .....	
5.1.4. Ресурсы информационно-телекоммуникационной сети «Интернет» и другие электронные информационные источники .....	
5.2. Информационные технологии и другие средства, используемые при осуществлении образовательного процесса по дисциплине .....	
5.3. Раздаточный материал .....	
5.4. Примерный перечень вопросов по дисциплине .....	
6. МАТЕРИАЛЬНО-ТЕХНИЧЕСКАЯ БАЗА .....	
7. МЕТОДИЧЕСКИЕ УКАЗАНИЯ ДЛЯ ОБУЧАЮЩИХСЯ ПО ОСВОЕНИЮ ДИСЦИПЛИНЫ .....	
8. МЕТОДИЧЕСКИЕ РЕКОМЕНДАЦИИ ПРЕПОДАВАТЕЛЮ .....	
ПРИЛОЖЕНИЯ	
Карта обеспеченности литературой дисциплины .....	
График учебного процесса по дисциплине .....	

Выписка из ОПОП ВО по направлению подготовки 27.03.01 «Стандартизация и метрология», направленности подготовки «Стандартизация и сертификация» для учебной дисциплины «Программные статистические комплексы»:

Индекс	Наименование дисциплины и ее основные разделы (дидактические единицы)	Всего часов
<b>Б1.В.05</b>	<b>Программные статистические комплексы</b> Основные понятия и определения статистики. Работа с программными статистическими комплексами. Обработка экспериментальных данных.	<b>108</b>

# 1. ЦЕЛИ ОСВОЕНИЯ И ЗАДАЧИ ДИСЦИПЛИНЫ, ЕЕ МЕСТО В УЧЕБНОМ ПРОЦЕССЕ

## 1.1. Цель освоения дисциплины

Дисциплина "Программные статистические комплексы" относится к блоку Б1. Вариативная часть, изучается на 2 курсе в 3 семестре, трудоемкость 3 з.е.

Изучению дисциплины "Программные статистические комплексы" предшествует изучение следующих дисциплин: "Математика", «Информатика».

Программа содержания дисциплины ориентирована на достижение следующих целей:

- знакомство с техническими средствами информационных технологий, информационными системами, применяемыми в профессиональной деятельности;
- привитие устойчивых навыков самостоятельной работы на персональном компьютере с использованием современных информационных технологий.

## 1.2. Планируемые результаты обучения по дисциплине, соотнесенные с планируемыми результатами освоения образовательной программы

В результате освоения дисциплины обучающийся должен решать следующие профессиональные задачи в соответствии с видами профессиональной деятельности:

### *Научно-исследовательская деятельность:*

изучение научно-технической информации, отечественного и зарубежного опыта по направлению исследований в области метрологии, стандартизации, сертификации и управления качеством;

участие в работах по моделированию процессов и средств измерений, испытаний, контроля с использованием стандартных пакетов и средств автоматизированного проектирования;

проведение экспериментов по заданным методикам, обработка и анализ результатов, составление описаний проводимых исследований, подготовка данных для составления научных обзоров и публикаций;

участие в работах по составлению научных отчетов по выполненному заданию и во внедрении результатов исследований и разработок в области метрологии, стандартизации, сертификации.

В соответствии с ОПОП ВО по данному направлению и направленности подготовки процесс обучения по данной дисциплине направлен на формирование следующих планируемых результатов освоения образовательной программы (компетенций обучающихся, установленных ФГОС ВО или их элементов):

### *Общепрофессиональные компетенции:*

**ОПК-1** – способность решать стандартные задачи профессиональной деятельности на основе информационной и библиографической культуры с применением информационно-коммуникационных технологий и с учетом основных требований информационной безопасности.

### *Профессиональные компетенции:*

**ПК-19** – способность принимать участие в моделировании процессов и средств измерений, испытаний и контроля с использованием стандартных пакетов и средств автоматизированного проектирования.

Перечень планируемых результатов обучения по дисциплине (ЗУНы), соотнесенных с планируемыми результатами освоения образовательной программы (компетенции):

По компетенциям **ОПК-1, ПК-19** обучающийся должен:

**ЗНАТЬ:**

- основы применения, принципы и функциональные возможности современных программных статистических комплексов;
- основы применения программных статистических средств при планирования эксперимента.

**УМЕТЬ:**

- применять вероятностно-статистический подход к оценке точности измерений, испытаний и качества продукции и технологических процессов;
- работать с программными средствами общего и специального назначения.

**ВЛАДЕТЬ:**

- навыками применения программных средств при решении задач контроля качества продукции и анализа качества и точности технологических процессов производства.

### **1.3. МЕСТО ДИСЦИПЛИНЫ В СТРУКТУРЕ ОБРАЗОВАТЕЛЬНОЙ ПРОГРАММЫ**

Данная дисциплина входит в вариативную часть Блока 1.

Изучение данной дисциплины базируется на знаниях, умениях и навыках, полученных при изучении следующих дисциплин: "Математика", «Информатика».

Полученные при изучении данной дисциплины знания, умения и навыки будут использоваться при изучении следующих дисциплин: «Применение ЭВМ в инженерных расчетах», «Теория вероятности и математическая статистика», а также при написании выпускной квалификационной работы.

## 2. ОБЪЕМ ДИСЦИПЛИНЫ И ВИДЫ УЧЕБНОЙ РАБОТЫ

Объем дисциплины: в зачетных единицах – 3 з.е., в академических часах – 108 ак. час.

Вид учебной работы	Часов		Семестры
	всего	в том числе в инновационных формах	3
<b>Общая трудоемкость дисциплины:</b>	<b>108</b>	<b>20</b>	<b>108</b>
<b>Переаттестовано:</b> (только при обучении по индивидуальным планам)	-	-	-
<b>Аудиторная работа обучающихся с преподавателем:</b>	<b>54</b>	<b>20</b>	<b>54</b>
Лекции (Л)	18	10	18
Лабораторные работы (Лр)	36	10	36
<b>Самостоятельная работа обучающихся:</b>	<b>54</b>	-	<b>54</b>
Проработка прослушанных лекций и учебного материала, перенесенного с аудиторных занятий на самостоятельную проработку, изучение рекомендуемой литературы (Л) – 9	4	-	4
Подготовка к лабораторным работам (Лр) – 18	36	-	36
Подготовка к рубежному контролю (РК) – 3	9	-	9
Выполнение других видов самостоятельной работы (Др)	5	-	5
<b>Форма промежуточной аттестации:</b>	<b>Зач</b>	-	<b>Зач</b>

Часы на внеаудиторные виды контактной работы обучающихся с преподавателем выделяются из самостоятельной работы обучающихся и часов, выделенных на промежуточную аттестацию, в соответствии с нормативами нагрузки преподавателей, утверждаемыми в университете ежегодно.

### 3. СОДЕРЖАНИЕ ДИСЦИПЛИНЫ

#### 3.1. ТЕМАТИЧЕСКИЙ ПЛАН

№ п/п	Разделы дисциплины	Формируемые компетенции или их части	Аудиторные занятия			Самостоятельная работа обучающегося и формы ее контроля					Текущий контроль результатов обучения и промежуточная аттестация, баллов по модулям (мин./макс.)
			Л, часов	№ Пз (С)	№ Лр	№ РГР (Дз)	№ Р	№ Кр	№ РК	Др часов	
<b>3 семестр</b>											
1	Основные понятия и определения статистики.	ОПК-1, ПК-19	6	-	1-6	-	-	-	1	1	<b>20/30</b>
2	Работа с программными статистическими комплексами.	ОПК-1, ПК-19	6	-	7-16	-	-	-	2	2	<b>20/40</b>
3	Обработка экспериментальных данных.	ОПК-1, ПК-19	6	-	17-18	-	-	-	3	2	<b>20/30</b>
Итого текущий контроль результатов обучения в 3 семестре											<b>60/100</b>
Промежуточная аттестация ( <i>зачет</i> )											–
<b>ИТОГО</b>											<b>60/100</b>

#### 3.2. УЧЕБНО-МЕТОДИЧЕСКОЕ ОБЕСПЕЧЕНИЕ ДЛЯ КОНТАКТНОЙ РАБОТЫ ОБУЧАЮЩИХСЯ С ПРЕПОДАВАТЕЛЕМ

На аудиторную работу обучающихся с преподавателем, согласно учебному плану, отводится – 54 часа.

Аудиторная работа обучающихся с преподавателем включает в себя:

- лекции – 18 часов;
- лабораторные работы – 36 часов;

Часы на внеаудиторные виды контактной работы обучающихся с преподавателем выделяются из самостоятельной работы обучающихся и часов, выделенных на промежуточную аттестацию, в соответствии с нормативами нагрузки преподавателей, утверждаемыми в университете ежегодно.

##### 3.2.1. СОДЕРЖАНИЕ РАЗДЕЛОВ ДИСЦИПЛИНЫ, ОБЪЕМ В ЛЕКЦИОННЫХ ЧАСАХ (Л) – 18 ЧАСОВ

№ Л	Раздел дисциплины и его содержание	Объем, часов
1	<b>Раздел 1. Основные понятия и определения статистики.</b> Базовые понятия теории вероятностей	2
2	Описательная статистика, законы распределения	2
3	Корреляционно-регрессионный анализ	2
4	<b>Раздел 2. Работа с программными статистическими комплексами.</b> Интеллектуальный анализ данных, обзор программных статистических комплексов	2
5	Основы работы в SPSS	2
6	Основы работы в STATISTICA	2



№ Л	Раздел дисциплины и его содержание	Объем, часов
7	<b>Раздел 3. Обработка экспериментальных данных.</b> Основы технологии обработки экспериментальных данных	2
8	Обработка экспериментальных данных в SPSS	2
9	Обработка экспериментальных данных в STATISTICA	2

### 3.2.2. ПРАКТИЧЕСКИЕ ЗАНЯТИЯ (Пз) и(или) СЕМИНАРЫ (С) – 0 ЧАСОВ

Практические занятия (семинары) учебным планом не предусмотрены.

### 3.2.3. ЛАБОРАТОРНЫЕ РАБОТЫ (Лр) – 36 ЧАСОВ

Выполняются 18 лабораторных работ по следующим темам:

№ Лр	Тема лабораторной работы	Объем, часов	Раздел (модуль) дисциплины	Виды контроля текущей успеваемости
1	Обработка выборки в Excel (Выборочное среднее (среднее арифметическое) Дисперсия Исправленная дисперсия)	2	1	Проверка выполнения лабораторной работы на компьютере
2	Обработка выборки в Excel (Среднее квадратическое отклонение Исправленное среднее квадратическое отклонение Начальные моменты k-го порядка Центральные моменты k-го порядка)	2	1	Проверка выполнения лабораторной работы на компьютере
3	Обработка выборки в Excel (Коэффициент асимметрии Коэффициент эксцесса)	2	1	Проверка выполнения лабораторной работы на компьютере
4	Обработка выборки в Excel (графическое представление данных)	2	1	Проверка выполнения лабораторной работы на компьютере
5	Обработка выборки в Excel (регрессионный анализ)	2	1	Проверка выполнения лабораторной работы на компьютере
6	Обработка выборки в Excel (статистический анализ методом описательной статистики экспериментальных данных для заданной выборки)	2	2	Проверка выполнения лабораторной работы на компьютере
7	Основы работы в SPSS (часть 1)	2	2	Проверка выполнения лабораторной работы на компьютере
8	Основы работы в STATISTICA (часть 1)	2	2	Проверка

№ Лр	Тема лабораторной работы	Объем, часов	Раздел (модуль) дисциплины	Виды контроля текущей успеваемости
				<i>выполнения лабораторной работы на компьютере</i>
9	Основы работы в SPSS (часть 2)	2	2	<i>Проверка выполнения лабораторной работы на компьютере</i>
10	Основы работы в STATISTICA (часть 2)	2	2	<i>Проверка выполнения лабораторной работы на компьютере</i>
11	Основы работы в SPSS (часть 3)	2	2	<i>Проверка выполнения лабораторной работы на компьютере</i>
12	Основы работы в STATISTICA (часть 3)	2	2	<i>Проверка выполнения лабораторной работы на компьютере</i>
13	Обработка экспериментальных данных в SPSS (часть 1)	2	2	<i>Проверка выполнения лабораторной работы на компьютере</i>
14	Обработка экспериментальных данных в STATISTICA (часть 1)	2	2	<i>Проверка выполнения лабораторной работы на компьютере</i>
15	Обработка экспериментальных данных в SPSS (часть 2)	2	2	<i>Проверка выполнения лабораторной работы на компьютере</i>
16	Обработка экспериментальных данных в STATISTICA (часть 2)	2	2	<i>Проверка выполнения лабораторной работы на компьютере</i>
17	Обработка экспериментальных данных в SPSS (часть 3)	2	3	<i>Проверка выполнения лабораторной работы на компьютере</i>
18	Обработка экспериментальных данных в STATISTICA (часть 3)	2	3	<i>Проверка выполнения</i>

№ Лр	Тема лабораторной работы	Объем, часов	Раздел (модуль) дисциплины	Виды контроля текущей успеваемости
				лабораторной работы на компьютере

### 3.2.4. ИННОВАЦИОННЫЕ ФОРМЫ УЧЕБНЫХ ЗАНЯТИЙ

При изучении данной дисциплины применяются следующие инновационные формы учебных занятий

- интерактивная лекция;
- работа в команде (в группах).

При этом предусматривается использование таких вспомогательных средств, как мультимедийный проектор, раздаточный материал.

### 3.3. УЧЕБНО-МЕТОДИЧЕСКОЕ ОБЕСПЕЧЕНИЕ ДЛЯ САМОСТОЯТЕЛЬНОЙ РАБОТЫ ОБУЧАЮЩИХСЯ ПО ДИСЦИПЛИНЕ

На самостоятельную работу обучающихся, согласно учебному плану, отводится – \_\_ 54 часа.

Самостоятельная работа обучающихся включает в себя:

- проработку прослушанных лекций, учебного материала, перенесенного с аудиторных занятий на самостоятельную проработку, изучение рекомендованной литературы – 4 часа;
- подготовку к лабораторным работам – 36 часов;
- подготовку к рубежному контролю – 9 часов;
- выполнение других видов самостоятельной работы – 5 часов.

Часы на внеаудиторные виды контактной работы обучающихся с преподавателем выделяются из самостоятельной работы обучающихся и часов, выделенных на промежуточную аттестацию, в соответствии с нормативами нагрузки преподавателей, утверждаемыми в университете ежегодно.

#### 3.3.1. РАСЧЕТНО-ГРАФИЧЕСКИЕ (РГР) РАБОТЫ И(ИЛИ) ДОМАШНИЕ ЗАДАНИЯ (ДЗ) – 0 ЧАСОВ

Расчетно-графические работы и домашние задания рабочей программой не предусмотрены.

#### 3.3.2. РЕФЕРАТЫ – 0 ЧАСОВ

Рефераты рабочей программой не предусмотрены.

#### 3.3.3. КОНТРОЛЬНЫЕ РАБОТЫ (КР) – 0 ЧАСОВ

Контрольные работы рабочей программой не предусмотрены.

#### 3.3.4. РУБЕЖНЫЙ КОНТРОЛЬ (РК) – 9 ЧАСОВ

Проводятся 3 рубежных контроля:

№ РК	Разделы дисциплины, охватываемые рубежным контролем	Объем часов

№ ПК	Разделы дисциплины, охватываемые рубежным контролем	Объем часов
1	Основные понятия и определения статистики.	3
2	Работа с программными статистическими комплексами.	3
3	Обработка экспериментальных данных.	3

### 3.3.5. ДРУГИЕ ВИДЫ САМОСТОЯТЕЛЬНОЙ РАБОТЫ (ДР) – 5 ЧАСОВ

Другие виды самостоятельной работы относятся к нерегламентированной самостоятельной работе обучающихся, связанной с углубленным изучением отдельных тем или разделов дисциплины, их творческой деятельностью, развитием личностных качеств и т.д. Конкретные формы других видов самостоятельной работы обучающийся выбирает самостоятельно или по рекомендации преподавателя в ходе изучения дисциплины.

### 3.3.6. КУРСОВОЙ ПРОЕКТ (КП) ИЛИ КУРСОВАЯ РАБОТА (КР) – 0 ЧАСОВ

Курсовой проект или курсовая работа учебным планом не предусмотрены.

## 4. ТЕКУЩИЙ КОНТРОЛЬ УСПЕВАЕМОСТИ И ПРОМЕЖУТОЧНАЯ АТТЕСТАЦИЯ ОБУЧАЮЩИХСЯ ПО ДИСЦИПЛИНЕ

Оценочные средства по всем заявленным в рабочей программе видам аудиторной работы обучающихся с преподавателем и самостоятельной работы обучающихся, формам контроля текущей успеваемости и промежуточной аттестации обучающихся, утвержденные критерии оценки по ним и методика начисления рейтинговых баллов, а также перечень планируемых результатов освоения образовательной программы (компетенций обучающихся, установленных ФГОС ВО или их элементов) и отнесенные к ним планируемые результаты обучения (знания, умения и навыки), представлены в Фонде оценочных средств по дисциплине, который сформирован как отдельный документ и структурно входит в состав учебно-методического комплекса дисциплины.

### 4.1. ТЕКУЩИЙ КОНТРОЛЬ УСПЕВАЕМОСТИ ОБУЧАЮЩИХСЯ

Для оценки текущей успеваемости используются следующие формы текущего контроля:

№ п/п	Раздел дисциплины	Форма текущего контроля	Формируемые компетенции	Текущий контроль результатов обучения, баллов (мин./макс.)
1	1	Защита лабораторной работы № 1		3/4
2		Защита лабораторной работы № 2		3/4
3		Защита лабораторной работы № 3		3/4
4		Защита лабораторной работы № 4		3/4
5		Защита лабораторной работы № 5		3/4
6		Защита лабораторной работы № 6		3/4
7		Проверка рубежного контроля № 1		2/6
		<b>Всего за модуль</b>		<b>20/30</b>
1	2	Защита лабораторной работы № 7		3/5
2		Защита лабораторной работы № 8		3/5

№ п/п	Раздел дисциплины	Форма текущего контроля	Формируемые компетенции	Текущий контроль результатов обучения, баллов (мин./макс.)
3		Защита лабораторной работы № 9		3/5
4		Защита лабораторной работы № 10		3/5
5		Защита лабораторной работы № 11		3/5
6		Защита лабораторной работы № 12		3/5
7		Проверка рубежного контроля № 2		2/10
		<b>Всего за модуль</b>		<b>20/40</b>
1	3	Защита лабораторной работы № 13		3/4
2		Защита лабораторной работы № 14		3/4
3		Защита лабораторной работы № 15		3/4
4		Защита лабораторной работы № 16		3/4
5		Защита лабораторной работы № 17		3/4
6		Защита лабораторной работы № 18		3/4
7		Проверка рубежного контроля № 3		2/6
		<b>Всего за модуль</b>		<b>20/30</b>
<b>Итого:</b>				<b>60/100</b>

Обучающиеся, не выполнившие в полном объеме установленных требований и не набравшие суммарное количество рейтинговых баллов по текущему контролю успеваемости выше минимально установленных, не допускаются к промежуточной аттестации по данной дисциплине, как не выполнившие график учебного процесса по данной дисциплине.

#### 4.2. ПРОМЕЖУТОЧНАЯ АТТЕСТАЦИЯ ОБУЧАЮЩИХСЯ

Для оценки результатов изучения дисциплины используются следующие формы промежуточной аттестации:

Семестр	Разделы дисциплины	Форма промежуточного контроля	Проставляется ли оценка в приложении к диплому	Промежуточная аттестация, баллов (мин./макс.)
1	1-3	<i>Зачет (Зач)</i>	да	–

Обучающийся, выполнивший все предусмотренные учебным планом задания и сдавший все контрольные мероприятия по текущему контролю результатов обучения и прошедший промежуточную аттестацию, получает итоговую оценку по дисциплине за семестр в соответствии со шкалой:

Рейтинг	Оценка на экзамене, дифференцированном зачете	Оценка на зачете
85 – 100	отлично	зачет
71 – 84	хорошо	зачет
60 – 70	удовлетворительно	зачет
0 – 59	неудовлетворительно	незачет

## 5. УЧЕБНО-МЕТОДИЧЕСКОЕ ОБЕСПЕЧЕНИЕ ДИСЦИПЛИНЫ

### 5.1. РЕКОМЕНДУЕМАЯ ЛИТЕРАТУРА

#### 5.1.1. ОСНОВНАЯ И ДОПОЛНИТЕЛЬНАЯ ЛИТЕРАТУРА

##### Основная литература:

1. Гмурман В.Е. Теория вероятностей и математическая статистика. Учебное пособие для вузов. – М.: Высшая школа, 2003. – 479 с. ([http://vmate.ru/load/uchebniki/teorija\\_verojatnostej\\_i\\_mat\\_statistika/gmurman\\_v\\_e\\_teorija\\_verojatnostej\\_i\\_matematicheskaja\\_statistika/32-1-0-133](http://vmate.ru/load/uchebniki/teorija_verojatnostej_i_mat_statistika/gmurman_v_e_teorija_verojatnostej_i_matematicheskaja_statistika/32-1-0-133))
2. Руководство пользователя для программы SPSS ([ftp://public.dhe.ibm.com/software/analytics/spss/documentation/statistics/20.0/ru/client/Manuals/IBM\\_SPSS\\_Statistics\\_Core\\_System\\_Users\\_Guide.pdf](ftp://public.dhe.ibm.com/software/analytics/spss/documentation/statistics/20.0/ru/client/Manuals/IBM_SPSS_Statistics_Core_System_Users_Guide.pdf))
3. Боровиков В.П. Программа STATISTICA для студентов и инженеров. – М.: Компьютер-пресс, 2012. – 301 с.

##### Дополнительная литература:

4. Макарова Н.В., Трофимец В.Я. Статистика в Excel. Учебное пособие. – М.: «Финансы и статистика», 2002. – 368 с.
5. Тюрин Ю.Н., Макаров А.А. Анализ данных на компьютере / Под ред. В.Э. Фигурнова. – М.: ИНФРА-М, 2003. – 544 с.

#### 5.1.2. УЧЕБНЫЕ И УЧЕБНО-МЕТОДИЧЕСКИЕ ПОСОБИЯ ДЛЯ ПОДГОТОВКИ К КОНТАКТНОЙ РАБОТЕ ОБУЧАЮЩИХСЯ С ПРЕПОДАВАТЕЛЕМ И ДЛЯ САМОСТОЯТЕЛЬНОЙ РАБОТЫ ОБУЧАЮЩИХСЯ

6. Стукач О.В. Программный комплекс Statistica в решении задач управления качеством: учебное пособие для вузов/ О.В. Стукач; Национальный исследовательский Томский политехнический университет (ТПУ). - Томск: Изд-во ТПУ, 2011. - 163 с. (<http://ieeetpu.ru/books/statistica.pdf>)

#### 5.1.3. НОРМАТИВНЫЕ ДОКУМЕНТЫ

7. Федеральный закон от 27.07.2006 N 149-ФЗ (ред. от 01.05.2019) "Об информации, информационных технологиях и о защите информации".

#### 5.1.4. РЕСУРСЫ ИНФОРМАЦИОННО-ТЕЛЕКОММУНИКАЦИОННОЙ СЕТИ «ИНТЕРНЕТ» И ДРУГИЕ ЭЛЕКТРОННЫЕ ИНФОРМАЦИОННЫЕ ИСТОЧНИКИ

8. <http://e.lanbook.com/> – Электронно-библиотечная система издательства «Лань».
9. <http://www.studentlibrary.ru/> - ЭБС «Консультант студента».
10. <http://statsoft.ru>
11. <http://statistica.ru>
12. <http://www.learnspss.ru/handbooks.htm>

Основная и дополнительная литература, учебные и учебно-методические пособия для подготовки к контактной работе обучающихся с преподавателем и для самостоятельной работы обучающихся, нормативные документы, ресурсы информационно-телекоммуникационной сети «Интернет» и другие электронные информационные источники, необходимые для освоения дисциплины, их количество и наличие в библиотеке, ЭБС, на кафедре, распределение по разделам (темам) дисциплины, всем запланированным видам

аудиторной работы обучающихся с преподавателем и самостоятельной работе обучающихся, представлены в карте обеспеченности литературой, которая сформирована как отдельный документ и является приложением к рабочей программе.

## 5.2. ИНФОРМАЦИОННЫЕ ТЕХНОЛОГИИ И ДРУГИЕ СРЕДСТВА, ИСПОЛЬЗУЕМЫЕ ПРИ ОСУЩЕСТВЛЕНИИ ОБРАЗОВАТЕЛЬНОГО ПРОЦЕССА ПО ДИСЦИПЛИНЕ

При изучении данной дисциплины используются следующие информационные технологии, программное обеспечение, электронно-библиотечные системы, электронные образовательные среды, информационные справочные системы и другие средства, используемые при осуществлении образовательного процесса по дисциплине:

№ п/п	Информационные технологии, включая программное обеспечение, информационные справочные системы и другие используемые средства	Раздел дисциплины	Вид контактной работы обучающихся с преподавателем и самостоятельной работы
1	<a href="#">Электронно-библиотечная система издательства «Лань»</a> (электронная учебная, методическая и научная литература по тематике дисциплины)	1-3	Л, Лр
2	<a href="#">Электронные издания Издательства МГТУ им. Н. Э. Баумана</a> (электронная учебная, методическая и научная литература по тематике дисциплины)	1-3	Л, Лр
3	Open Office	1-3	Л, Лр
4	Операционная система Windows; пакет MicroSoft Office, пакеты STATISTICA, SPSS Statistics.	1-3	Л, Лр

## 5.3. РАЗДАТОЧНЫЙ МАТЕРИАЛ

При изучении данной дисциплины используются следующий раздаточный материал:

№ п/п	Раздаточный материал	Раздел дисциплины	Вид контактной работы обучающихся с преподавателем
1	Задания в электронном виде	1-3	Лр

## 5.4. ПРИМЕРНЫЙ ПЕРЕЧЕНЬ ВОПРОСОВ ПО ДИСЦИПЛИНЕ

Форма промежуточной аттестации – зачет (вопросы к зачету рабочей программой не предусмотрены).

## 6. МАТЕРИАЛЬНО-ТЕХНИЧЕСКАЯ БАЗА

При изучении данной дисциплины используются следующее материально-техническое обеспечение:

№ п/п	Наименование и номера специальных помещений и помещений для самостоятельной работы	Оснащенность специальных помещений и помещений для самостоятельной работы	Раздел дисциплины	Вид контактной работы обучающихся с преподавателем и самостоятельной работы обучающихся
1	Специализированные классы ЭВМ для обучения, контроля знаний и самостоятельной работы обучающихся Ауд. 345, 350, 534, ГУК	Классы ЭВМ на 15 посадочных мест с выходом в локальную сеть университета и Интернет. Мультимедийное оборудование: – мультимедийный проектор; – экран.	1-3	Лр
2	Мультимедийный класс для проведения лекций, презентаций, докладов, выступлений Ауд. 445, ГУК	Мультимедийное оборудование: – ноутбук; – мультимедийный проектор; – экран.	1-3	Л



## 7. МЕТОДИЧЕСКИЕ УКАЗАНИЯ ДЛЯ ОБУЧАЮЩИХСЯ ПО ОСВОЕНИЮ ДИСЦИПЛИНЫ

Основными видами деятельности обучающегося являются контактная работа с преподавателем и самостоятельная работа, которая включает в себя подготовку к контактной работе обучающихся с преподавателем, проработку материалов, полученных в процессе этой работы, а также подготовку и выполнение всех видов самостоятельной работы, заявленных в рабочей программе дисциплины.

Методика самостоятельной работы предварительно разъясняется преподавателем и в последующем может уточняться с учетом индивидуальных особенностей студентов. Время и место самостоятельной работы выбираются студентами по своему усмотрению с учетом рекомендаций преподавателя.

По зачислении на первый курс или переводу на очередной курс следует провести подготовку к началу обучения. Эта подготовка в самом общем включает несколько необходимых положений:

- Следует убедиться в наличии рабочей программы и необходимых методических указаний по всем видам контактной и самостоятельной работы, указанных в программе дисциплины, понять требования, предъявляемые к изучению дисциплины. При необходимости надлежит получить на кафедре необходимые указания и консультации, контрольные вопросы для изучения дисциплины.
- Необходимо ознакомиться с рейтинговой балльной системой по дисциплине. Преподаватель обязан ознакомить обучающихся с порядком начисления рейтинговых баллов по всем, предусмотренным рабочей программой дисциплины, видам контактной и самостоятельной работы обучающихся.
- Необходимо создать (рационально и эмоционально) максимально высокий уровень мотивации к последовательному и планомерному изучению дисциплины.
- Необходимо изучить список рекомендованной основной и дополнительной литературы и убедиться в её наличии у себя дома или в библиотеке в бумажном или электронном виде.
- Необходимо иметь «под рукой» специальные и универсальные словари и энциклопедии, для того, чтобы постоянно уточнять значения используемых терминов и понятий. Пользование словарями и справочниками необходимо сделать привычкой. Опыт показывает, что неудовлетворительное усвоение предмета зачастую коренится в неточном, смутном или неправильном понимании и употреблении понятийного аппарата учебной дисциплины.
- Желательно в самом начале периода обучения возможно тщательнее спланировать время, отводимое на контактную и самостоятельную работу по дисциплине, представить этот план в наглядной форме и в дальнейшем его придерживаться, не допуская срывов графика индивидуальной работы и аврала в предсессионный период. При этом необходимо руководствоваться Графиком учебного процесса и самостоятельной работы обучающихся по дисциплине, который входит в состав рабочей программы. Пренебрежение этим пунктом приводит к переутомлению и резкому снижению качества усвоения учебного материала.
- Работу следует начинать с изучения рабочей программы, которая содержит основные требования к знаниям, умениям и навыкам обучающихся. Обязательно следует вспомнить рекомендации преподавателя, данные в ходе установочных занятий. Затем – приступить к изучению отдельных разделов и тем в порядке, предусмотренном графиком учебного процесса и самостоятельной работы обучающихся по дисциплине.
- Получив представление об основном содержании раздела, темы, необходимо изучить материал с помощью учебника. Целесообразно составить краткий конспект или схему, отображающую смысл и связи основных понятий данного раздела и включенных в него тем. Затем, как показывает опыт, полезно изучить выдержки из первоисточников. При желании можно составить их краткий конспект. Обязательно следует записывать

возникшие вопросы, на которые не удалось ответить самостоятельно.

**Лекционные занятия** посвящены рассмотрению ключевых, базовых положений дисциплины и разъяснению учебных заданий, выносимых на самостоятельную проработку. Дисциплина построена по модульному принципу, каждый модуль представляет собой логически завершённый раздел курса.

В ходе лекционных занятий необходимо конспектировать учебный материал. Обращать внимание на категории, формулировки, раскрывающие содержание тех или иных явлений и процессов научные выводы и практические рекомендации, положительный опыт. Желательно оставить в рабочих конспектах поля, на которых делать пометки из рекомендованной литературы, дополняющие материал прослушанной лекции, а также подчеркивающие особую важность тех или иных теоретических положений. Задавать преподавателю уточняющие вопросы с целью уяснения теоретических положений, разрешения спорных ситуаций.

Изучение дисциплины следует начинать с проработки рабочей программы, особое внимание, уделяя целям и задачам, структуре и содержанию курса.

Обучающимся рекомендуется получить в библиотеке учебную литературу по дисциплине, необходимую для эффективной работы на всех видах аудиторных занятий, а также для самостоятельной работы по изучению дисциплины.

Успешное освоение курса предполагает активное, творческое участие студента путем планомерной, повседневной работы.

**Лабораторные работы** предназначены для приобретения опыта практической реализации полученных теоретических знаний. Методические указания к лабораторным работам прорабатываются студентами во время самостоятельной подготовки. Необходимый уровень подготовки контролируется преподавателем перед проведением лабораторных работ.

**Самостоятельная работа** студентов включает проработку лекционного курса, подготовку к лабораторным работам, выполнение всех заявленных в рабочей программе видов самостоятельной работы (выполнение домашних заданий, подготовку к контрольным работам, и пр.). Результаты всех видов работ обучающихся формируются в виде их личных портфолио, которые учитываются на промежуточной аттестации. Самостоятельная работа предусматривает не только проработку материалов лекционного курса, но и их расширение в результате поиска, анализа, структурирования и представления в компактном виде современной информации из всех возможных источников.

В ходе самостоятельной работы необходимо изучить основную литературу, ознакомиться с дополнительной литературой, методическими указаниями по соответствующему виду самостоятельной работы. При этом необходимо учесть рекомендации преподавателя и требования рабочей программы. Очень полезно дорабатывать свой конспект лекции, делая в нем соответствующие записи из литературы, рекомендованной преподавателем и предусмотренной рабочей программой.

Необходимо строго следовать графику учебного процесса и самостоятельной работы обучающихся по дисциплине, который входит в состав рабочей программы.

Готовясь, по всем непонятным моментам обращаться за методической помощью к преподавателю. Своевременная и качественная подготовка и выполнение самостоятельной работы базируется на соблюдении настоящих рекомендаций и изучении рекомендованной литературы. Обучающийся может дополнить список использованной литературы современными источниками, не представленными в списке рекомендованной литературы, и в дальнейшем использовать собственные подготовленные учебные материалы.

Оценивание полученных в процессе изучения дисциплины знаний, умений и навыков проводится в соответствии с Положением о текущем контроле успеваемости и промежуточной аттестации обучающихся МФ МГТУ им. Н.Э.Баумана.

Утвержденные критерии оценки текущего контроля успеваемости и промежуточной аттестации, методика начисления рейтинговых баллов при их прохождении представлены в

Фонде оценочных средств по дисциплине, который сформирован как отдельный документ, является приложением к рабочей программе и структурно входит в состав учебно-методического комплекса дисциплины.

**Текущий контроль** проводится в процессе изучения каждого раздела или модуля дисциплины, его итоговые результаты складываются из рейтинговых баллов, полученных при прохождении всех запланированных контрольных мероприятий с учетом своевременности их прохождения, а также посещаемости аудиторных занятий.

Освоение дисциплины, ее успешное завершение на стадии промежуточного контроля возможно только при регулярной работе во время семестра и планомерном прохождении текущего контроля.

Обучающиеся, не выполнившие в полном объеме установленных требований, не допускаются к промежуточной аттестации по данной дисциплине, как не выполнившие график учебного процесса по данной дисциплине.

**Промежуточная аттестация** по результатам семестра по дисциплине проходит в форме, установленной учебным планом, и виде, выбранном преподавателем. При этом проводится проверка освоение ключевых, базовых положений дисциплины, составляющих основу остаточных знаний, умений и навыков по ней.

К промежуточной аттестации допускаются обучающиеся, которые систематически в течение всего семестра работали на занятиях и показали уверенные знания по вопросам, выносившимся на групповые занятия, также выполнившие все виды контактной и самостоятельной работы, предусмотренные рабочей программой дисциплины, прошедшие все контрольных мероприятий и набравшие при этом количество рейтинговых баллов, превышающее установленное рабочей программой минимальное значение.

Непосредственная подготовка к промежуточной аттестации осуществляется по вопросам, представленным в фонде оценочных средств по дисциплине, которые обучающимся должен предоставить преподаватель. Необходимо тщательно изучить формулировку каждого вопроса, вникнуть в его суть, составить план ответа. Обычно план включает в себя:

- показ теоретической и практической значимости рассматриваемого вопроса;
- обзор освещения вопроса;
- определение сущности рассматриваемого предмета;
- основные элементы содержания и структуры предмета рассмотрения;
- факторы, логика и перспективы эволюции предмета;
- показ роли и значения рассматриваемого материала для практической деятельности.

План ответа желательно развернуть, приложив к нему ссылки на первоисточники с характерными цитатами.

## 8. МЕТОДИЧЕСКИЕ РЕКОМЕНДАЦИИ ПРЕПОДАВАТЕЛЮ

При подготовке к контактной работе с обучающимися, контроле текущей успеваемости и промежуточной аттестации обучающихся преподавателю необходимо руководствоваться рабочей программой дисциплины, а также картой обеспеченности литературой, учебно-методической картой, графиком учебного процесса и самостоятельной работы обучающихся по дисциплине, фондом оценочных средств по дисциплине, которые входят в состав рабочей программы.

На первом занятии по дисциплине преподаватель должен довести до обучающихся всю необходимую информацию по дисциплине, предоставить или дать ссылки, на рабочую программу дисциплины, а также карту обеспеченности литературой, учебно-методическую карту, график учебного процесса и самостоятельной работы обучающихся по дисциплине, фонд оценочных средств по дисциплине, все необходимые рекомендации по всем видам контактной и самостоятельной работы, заявленным в рабочей программе дисциплины.

**Лекции** составляют основу теоретической подготовки студентов с целью понимания ими сущности дисциплины и практической работы в информационных системах.

На лекциях рассматриваются наиболее важные понятия, определяются основные направления дисциплины, дается общая характеристика поставленных вопросов, различные научные концепции, которые есть по данной теме, осмысливаются состояния и перспективы развития, даются особенности использования современных информационных технологий.

Лекции должны активизировать познавательную деятельность обучающихся, вызывать интерес к поставленным проблемам и направлениям развития в профессиональной области, формировать их профессиональный кругозор, аналитические качества, творческий подход к изучению дисциплины, определять направления дальнейшего самостоятельного изучения и практического освоения в данной области.

Изложение материала лекций должно носить проблемный, инновационный характер, способствующий формированию и развитию общекультурных и профессиональных компетенций по профилю обучаемых студентов.

В ходе лекций следует акцентировать внимание на наиболее важных, узловых и сложных в восприятии моментах учебного материала, вовлекая к разрешению сформулированных проблем аудиторию, ставя перед студентами задачи на проведение в ходе внеаудиторной самостоятельной работы аналитических оценок и научных исследований, способствующих закреплению изучаемого материала и постижению нового. Очень важно насытить лекционный материал цифрами и различными практическими примерами, подтверждающими теоретические тезисы. Также следует аргументировано обосновать собственную позицию по спорным теоретическим вопросам. Это способствует активизации мыслительной деятельности обучающихся, повышению их внимания и интереса к материалу лекции, ее содержанию.

Преподавателю, читающему лекции по данной дисциплине, необходимо опираться на основную литературу, представленную в рабочей программе данной дисциплины, а также на учебные пособия, монографии, научные статьи и периодические издания известных специалистов в данной области.

Учебный материал следует излагать с использованием интерактивных методик и презентационных средств, раскрывая новейшие и перспективные информационно-технологические достижения. Если доступен Интернет, то обучающимся можно показать сайты по теме, актуальные страницы с ресурсами.

Определяя задачи на самостоятельную работу студентов, следует обращать внимание обучаемых на использование облачных сред и технологий, обеспечивающих доступ к информационно-технологическим ресурсам из рабочих мест вне учебной базы университета и филиала.

Контроль усвоения учебного материала, кроме традиционных форм, следует проводить с использованием тематических тестовых заданий.

**Лабораторные работы** предназначены для приобретения обучающимися опыта практической реализации полученных теоретических знаний. Методические указания к лабораторным работам должны прорабатываться обучающимися во время самостоятельной подготовки. Перед проведением лабораторных работ преподаватель контролирует необходимый уровень подготовки обучающихся к их выполнению.

**Самостоятельная работа обучающихся** представляет собой индивидуальное выполнение всех видов, заявленных в рабочей программе дисциплины, контактной и самостоятельной работы, которые формируют у обучающегося:

- выработку навыков самостоятельной работы с имеющейся исходной информацией;
- практическую реализацию теоретических знаний с использованием инструментальных средств;
- комплексное применение компетенций, теоретических знаний, практических навыков и умений, приобретенных при изучении данной дисциплины.

При проведении контактных занятий, выдаче материалов и заданий ко всем заявленным видам контактной и самостоятельной работы обучающихся, контроле текущей успеваемости по ним, а также при промежуточной аттестации по дисциплине преподаватель обязан руководствоваться сроками, указанными в учебно-методической карте дисциплины и графике учебного процесса и самостоятельной работы обучающихся по дисциплине. При этом не должно возникать противоречий с утвержденным Положением о текущем контроле успеваемости и промежуточной аттестации обучающихся МФ МГТУ им. Н.Э. Баумана.

При **контроле текущей успеваемости и промежуточной аттестации обучающихся** преподаватель обязан пользоваться оценочными средствами, критериями оценки и начисления рейтинговых баллов, представленных в фонде оценочных средств по данной дисциплине.