


Факультет космический
Кафедра систем автоматического управления (К1 МФ)

«УТВЕРЖДАЮ»

Зам. директора по учебной работе МФ, д.т.н.

 Макуев В.А.

« 29 » августа 2019 г.

РАБОЧАЯ ПРОГРАММА ДИСЦИПЛИНЫ
«ЭКСПЛУАТАЦИЯ И ИСПЫТАНИЯ СИСТЕМ
УПРАВЛЕНИЯ ЛЕТАТЕЛЬНЫХ АППАРАТОВ»

Специальность

24.05.06 «Системы управления летательными аппаратами»

Специализация № 1

Системы управления ракет-носителей и космических аппаратов

Квалификация выпускника
специалист

Форма обучения – очная

Срок обучения – 5 лет

Курс – IV, V

Семестры – 8, 9

Трудоемкость дисциплины:	– 6 зачетных единиц
Всего часов	– <u>216</u> час.
Из них:	
Аудиторная работа	– <u>90</u> час.
Из них:	
лекций	– <u>54</u> час.
лабораторных работ	– <u>36</u> час.
Самостоятельная работа	– <u>126</u> час.
Формы промежуточной аттестации:	
зачет	– <u>8</u> семестр
дифференцированный зачет	– <u>9</u> семестр

Мытищи, 2019 г.

Рабочая программа составлена на основании ОПОП ВО, разработанной в соответствии с требованиями ФГОС ВО по данному направлению подготовки, направленностью подготовки, нормативными документами Министерства науки и высшего образования, университета и локальными актами филиала.

Автор:

Профессор кафедры систем
автоматического управления,
д.т.н., профессор

(должность, ученая степень, ученое звание)



(подпись)

« 18 » апреля 2019 г.


Р.А. Евдокимов

(Ф.И.О.)

Рецензент:

Доцент кафедры
информационно-измерительных
систем и технологий
приборостроения, к.т.н., доцент

(должность, ученая степень, ученое звание)



(подпись)

« 18 » апреля 2019 г.

П.А. Тарасенко

(Ф.И.О.)

Рабочая программа рассмотрена и одобрена на заседании кафедры «Системы автоматического управления» (К1)

Протокол № 9 от « 18 » апреля 2019 г.

Заведующий кафедрой, д.т.н.,
профессор

(ученая степень, ученое звание)



(подпись)

М.Ю. Беляев

(Ф.И.О.)

Рабочая программа одобрена на заседании научно-методического совета космического факультета

Протокол № 6 от « 26 » апреля 2019 г.

Декан факультета, к.т.н., доцент

(ученая степень, ученое звание)



(подпись)


Н.Г. Поярков

(Ф.И.О.)

Рабочая программа соответствует всем необходимым требованиям, электронный вариант со всеми приложениями передан в отдел образовательных программ МФ (ООП МФ)

Начальник ООП МФ, к.т.н.,
доцент

(ученая степень, ученое звание)



(подпись)

« 29 » апреля 2019 г.

А.А. Шевляков

(Ф.И.О.)

СОДЕРЖАНИЕ

ВЫПИСКА ИЗ ОПОП ВО	4
1. ЦЕЛИ ОСВОЕНИЯ И ЗАДАЧИ ДИСЦИПЛИНЫ, ЕЕ МЕСТО В УЧЕБНОМ ПРОЦЕССЕ	5
1.1. Цель освоения дисциплины	5
1.2. Планируемые результаты обучения по дисциплине, соотнесенные с планируемыми результатами освоения образовательной программы	5
1.3. Место дисциплины в структуре образовательной программы	8
2. ОБЪЕМ ДИСЦИПЛИНЫ И ВИДЫ УЧЕБНОЙ РАБОТЫ	9
3. СОДЕРЖАНИЕ ДИСЦИПЛИНЫ	10
3.1. Тематический план	10
3.2. Учебно-методическое обеспечение для контактной работы обучающихся с преподавателем	11
3.2.1. Содержание разделов дисциплины, объем в лекционных часах	12
3.2.2. Практические занятия и семинары	13
3.2.3. Лабораторные работы	13
3.2.4. Инновационные формы учебных занятий	13
3.3. Учебно-методическое обеспечение для самостоятельной работы обучающихся по дисциплине	14
3.3.1. Расчетно-графические работы и домашние задания	14
3.3.2. Рефераты	14
3.3.3. Контрольные работы	14
3.3.4. Рубежный контроль	14
3.3.5. Другие виды самостоятельной работ	14
3.3.6. Курсовой проект или курсовая работа	14
4. ТЕКУЩИЙ КОНТРОЛЬ УСПЕВАЕМОСТИ И ПРОМЕЖУТОЧНАЯ АТТЕСТАЦИЯ ОБУЧАЮЩИХСЯ ПО ДИСЦИПЛИНЕ	15
4.1. Текущий контроль успеваемости обучающихся	15
4.2. Промежуточная аттестация обучающихся	16
5. УЧЕБНО-МЕТОДИЧЕСКОЕ ОБЕСПЕЧЕНИЕ ДИСЦИПЛИНЫ	17
5.1. Рекомендуемая литература	17
5.1.1. Основная и дополнительная литература	17
5.1.2. Учебные и учебно-методические пособия для подготовки к контактной работе обучающихся с преподавателем и для самостоятельной работы обучающихся	17
5.1.3. Нормативные документы	17
5.1.4. Ресурсы информационно-телекоммуникационной сети «Интернет» и другие электронные информационные источники	17
5.2. Информационные технологии и другие средства, используемые при осуществлении образовательного процесса по дисциплине	18
5.3. Раздаточный материал	18
5.4. Примерный перечень вопросов по дисциплине	18
6. МАТЕРИАЛЬНО-ТЕХНИЧЕСКАЯ БАЗА	19
7. МЕТОДИЧЕСКИЕ УКАЗАНИЯ ДЛЯ ОБУЧАЮЩИХСЯ ПО ОСВОЕНИЮ ДИСЦИПЛИНЫ	20
8. МЕТОДИЧЕСКИЕ РЕКОМЕНДАЦИИ ПРЕПОДАВАТЕЛЮ	23
ПРИЛОЖЕНИЯ	
Карта обеспеченности литературой дисциплины	
График учебного процесса по дисциплине	

Выписка из ОПОП ВО по специальности 24.05.06 «Системы управления летательными аппаратами», специализации № 1 «Системы управления ракет-носителей и космических аппаратов» для учебной дисциплины «Эксплуатация и испытания систем управления летательных аппаратов»:

Индекс	Наименование дисциплины и ее основные разделы (дидактические единицы)	Всего часов
Б1.Б.30	<p align="center">Эксплуатация и испытания систем управления летательных аппаратов</p> <p>Цели и задачи проведения наземных испытаний СУ. Места проведения наземных испытаний и состав оборудования. Этапы и технология испытаний. Непосредственные испытания СУ. Место этих испытаний в общем объеме электрических испытаний и в комплексных испытаниях. Контрольные испытания на стартовом комплексе. Предстартовая проверка готовности. Полетная опытная эксплуатация СУ. Место контрольных испытаний СУ в общем объеме летных испытаний. Контроль СУ на этапе выведения РН. Тестовые проверки СУ после отделения ЛА от РН. Эксплуатация СУ при постоянной работе в полете и в процессе выполнения динамических операций. Техническое обслуживание и безопасность космических полетов. Способы повышения точности и надежности систем управления пилотируемых космических аппаратов. Проблема безопасности экипажа и задачи управления в космическом полете. Системы управления движением космонавта в безопорном пространстве (вне космического аппарата).</p>	216

1. ЦЕЛИ ОСВОЕНИЯ И ЗАДАЧИ ДИСЦИПЛИНЫ, ЕЕ МЕСТО В УЧЕБНОМ ПРОЦЕССЕ

1.1. Цель освоения дисциплины

Целью освоения данной дисциплины является изучение методов технического обслуживания, эксплуатации и испытания приборов и систем управления ракет-носителей и космических аппаратов в условиях предстартовой подготовки и различных этапах полета.

1.2. ПЛАНИРУЕМЫЕ РЕЗУЛЬТАТЫ ОБУЧЕНИЯ ПО ДИСЦИПЛИНЕ, СООТНЕСЕННЫЕ С ПЛАНИРУЕМЫМИ РЕЗУЛЬТАТАМИ ОСВОЕНИЯ ОБРАЗОВАТЕЛЬНОЙ ПРОГРАММЫ

В результате освоения дисциплины обучающийся должен решать следующие профессиональные задачи в соответствии с видами профессиональной деятельности:

Научно-исследовательская деятельность:

- выполнение на основе системного подхода научно-исследовательских работ в своей профессиональной области;
- использование сбора, обработки, анализа и систематизации научно-технической информации из различных информационных источников (в том числе иностранных) для решения профессиональных задач;
- выполнение теоретических, лабораторных и натурных исследований и экспериментов для решения конкурентоспособных научно-исследовательских задач и составление практических рекомендаций по использованию результатов научных исследований;
- разработка планов, программ и методик исследований систем и комплексов и подготовка научно-технических отчетов, обзоров и публикаций по результатам выполненных исследований;

Проектно-конструкторская деятельность:

- анализ подвижных аппаратов различного назначения по существующим методикам как объектов ориентации, стабилизации, управления и электроэнергетики;
- выполнение на основе системного подхода проектно-конструкторских работ в своей профессиональной области;
- математическое моделирование процессов и отдельных устройств на базе стандартных пакетов прикладных программ;
- формулировка задач и целей проектирования, связанных с реализацией профессиональных функций с использованием для их решения методов изучаемых наук;
- использование компьютерных технологий и средств автоматизации проектирования при разработке проектов приборов, систем и комплексов;

Производственно-технологическая деятельность:

- подготовка документации по менеджменту качества технологических процессов на производственных участках;
- выполнение на основе системного подхода производственно-технологических работ в своей профессиональной области;
- обеспечение метрологического контроля основных параметров прецизионных приборов и систем ориентации, стабилизации и навигации в процессе их изготовления;
- доводка и освоение технологических процессов в ходе подготовки производства новой продукции;
- использование компьютерных технологий в процессе подготовки производства, изготовления и контроля приборов и комплексов;
- наладка, испытание и сдача в эксплуатацию систем и комплексов по соответствующему профилю профессиональной деятельности;

Испытательно-эксплуатационная деятельность:

- разработка и испытание моделей систем управления движением и навигации подвижных объектов;

- проведение экспериментов по заданной методике и предварительный анализ результатов, их оценка, составление моделей ошибок для их компенсации;
- наладка, настройка, регулировка и проверка приборов, устройств и систем в условиях промышленного предприятия и испытательных полигонов;
- проведение измерений и наблюдений, составление описания проводимых испытаний, участие в подготовке данных для составления обзоров, отчетов и публикаций;
- выполнение на основе системного подхода испытательно-эксплуатационных работ в своей профессиональной области;
- формирование требований к эксплуатационному качеству принимаемой техники и в выполнении работ по обеспечению высокого качества техники на всех стадиях ее жизненного цикла;

В соответствии с ОПОП ВО по данной специальности процесс обучения по данной дисциплине направлен на формирование следующих планируемых результатов освоения образовательной программы (компетенций обучающихся, установленных ФГОС ВО или их элементов):

Профессионально-специализированные компетенции

ПСК-1.1 – способностью разрабатывать и обосновывать приборный состав систем управления ракет-носителей и космических аппаратов

ПСК-1.2 – способностью анализировать процесс функционирования систем управления ракет-носителей и космических аппаратов

ПСК-1.3 – способностью анализировать результаты испытаний приборов и устройств систем управления ракет-носителей и космических аппаратов, выявлять отказы и неисправности, осуществлять мероприятия по их устранению

ПСК-1.4 – способностью организовать выполнение технического обслуживания и контроль технического состояния контрольно-испытательной аппаратуры приборов и устройств систем управления ракет-носителей и космических аппаратов

Перечень планируемых результатов обучения по дисциплине (ЗУНы), соотнесенных с планируемыми результатами освоения образовательной программы (компетенциями):

По компетенции **ПСК-1.1** обучающийся должен:

ЗНАТЬ:

- общие принципы построения технических средств систем управления и навигации;
- способы получения математического описания технических средств;
- методы анализа и синтеза технических средств управления;
- методы оптимизации тактико-технических характеристик технических средств.

УМЕТЬ:

- провести исследование технического средства, системы управления и навигации с целью получения его математического описания и условий передачи информации;
- сформировать назначение, область применения и основные требования к ТУ, и составить исходные данные на проектирование;
- выполнить предварительный анализ статических и динамических характеристик технических средств.

ВЛАДЕТЬ:

- методами анализа устойчивости и качества технических средств систем управления;
- методами получения математического описания элементов, входящих в состав технических средств и расчёт их характеристик;
- приемами осуществления статических и динамических расчетов технических средств с учетом реальных характеристик элементов, составляющих систему.

По компетенции **ПСК-1.2** обучающийся должен:

ЗНАТЬ:

- современные типы СУ РН и КА;
- состав и назначение подсистем и основных узлов;
- основные характеристики СУ РН и КА;
- методы анализа и синтеза СУ РН и КА;
- этапы и особенности отработки СУ РН и КА;
- особенности и этапы сертификации СУ РН и КА.

УМЕТЬ:

- сформулировать требования к основным подсистемам и блокам СУ РН и КА;
- выбрать управляющий функционал и составить схему его реализации;
- определить потребную эффективность управляющих органов РН и КА;
- рассчитать затраты энергии на управление движением РН и КА;
- рассчитать области устойчивости движения, обеспечиваемые применением СУ РН и КА;
- провести расчет рассеивания траекторий РН и КА;
- оценить технический уровень СУ РН и КА
- разработать техническое задание на разработку СУ РН и КА;
- составить алгоритм работы бортовой вычислительной машины для реализации алгоритмов управления РН и КА;
- провести сертификацию СУ РН и КА.

ВЛАДЕТЬ:

- методами построения систем управления СУ РН и КА, структурой СУ РН и КА, подсистемами и узлами СУ, взаимодействием СУ с другими системами РН и КА, сертификацией СУ РН и КА и её подсистем;
- методами анализа и синтеза требуемых законов управления, методами оптимизации расхода рабочего тела и энергии при управлении различными классами объектов.

По компетенции **ПСК-1.3** обучающийся должен:

ЗНАТЬ:

- общие принципы моделирования и испытаний систем управления РН и КА;
- методы моделирования испытаний и анализа их результатов.

УМЕТЬ:

- произвести исследование объекта управления с целью получения его математического описания и условий передачи информации;
- разработать программу и методику испытаний прибора или системы;
- обработать результаты испытаний и оформить отчет о проведенных испытаниях.

ВЛАДЕТЬ:

- методами моделирования и испытаний систем управления приборов и устройств РН и КА;
- способностью выявлять отказы и неисправности, осуществлять мероприятия по их устранению.

По компетенции **ПСК-1.4** обучающийся должен:

ЗНАТЬ:

- документацию по техническому обслуживанию и контролю технического состояния изделий, технические условия, описания, инструкции и другие документы, включая сведения о монтаже, наладке, испытаниях и сдаче в эксплуатацию опытных образцов техники.

УМЕТЬ:

- анализировать технические задания по проектированию приборов и участвовать в разработке функциональных и структурных схем приборов с определением физических

принципов действия устройств, их структур и установлением технических требований на отдельные блоки и элементы в процессе их эксплуатации.

ВЛАДЕТЬ:

- практическими навыками выполнения обслуживания и контроля технического состояния контрольно-испытательной аппаратуры приборов и устройств систем управления ракет-носителей и космических аппаратов.

1.3. МЕСТО ДИСЦИПЛИНЫ В СТРУКТУРЕ ОБРАЗОВАТЕЛЬНОЙ ПРОГРАММЫ

Дисциплина «Эксплуатация и испытания систем управления летательных аппаратов» входит в базовую часть цикла дисциплин специальности «Системы управления летательными аппаратами», специализации №1 «Системы управления ракет-носителей и космических аппаратов».

Изучение данной дисциплины базируется на знаниях, умениях и навыках, полученных при изучении дисциплин: математический анализ, линейная алгебра и аналитическая геометрия, теория вероятностей и математическая статистика, дифференциальные уравнения, физика, информатика, методы оптимизации, системы аналитических вычислений, математические основы теории систем, теоретические основы электротехники и электроизмерений, технические средства навигации и управления движением, основы прикладной гидро- и аэродинамики, основы теории управления, системы управления ракет-носителей и космических аппаратов, микропроцессорная техника в приборах, системах и комплексах, основы автоматизированного проектирования.

Полученные при изучении данной дисциплины знания, умения и навыки будут использоваться при изучении следующих дисциплин: системы управления летательными аппаратами, наземные автоматизированные комплексы подготовки систем управления ракет-носителей и космических аппаратов, человеко-машинные системы управления, баллистика и навигация космических аппаратов.

2. ОБЪЕМ ДИСЦИПЛИНЫ И ВИДЫ УЧЕБНОЙ РАБОТЫ

Объем дисциплины: в зачетных единицах – 6 з.е., в академических часах – 216 ак.час.

Вид учебной работы	Часов		Семестры	
	всего	в том числе в инновационных формах	8	9
Общая трудоемкость дисциплины:	216	32	72	144
Аудиторная работа обучающихся с преподавателем:	90	32	36	54
Лекции (Л)	54	14	18	36
Лабораторные работы (Лр)	36	18	18	18
Самостоятельная работа обучающихся:	126	–	36	90
Проработка прослушанных лекций и учебного материала, перенесенного с аудиторных занятий на самостоятельную проработку, изучение рекомендуемой литературы (Л) – 9+18	13	–	4	9
Подготовка к лабораторным работам (Лр) – 4+9	26	–	8	18
Выполнение расчетно-графических работ (РГР) – 3+3	66	–	24	42
Выполнение других видов самостоятельной работы (Др)	21	–	–	21
Форма промежуточной аттестации:	–	–	Зач	ДЗач

Часы на внеаудиторные виды контактной работы обучающихся с преподавателем выделяются из самостоятельной работы обучающихся и часов, выделенных на промежуточную аттестацию, в соответствии с нормативами нагрузки преподавателей, утверждаемыми в университете ежегодно.

3. СОДЕРЖАНИЕ ДИСЦИПЛИНЫ

3.1. ТЕМАТИЧЕСКИЙ ПЛАН

№ п/п	Разделы дисциплины	Формируемые компетенции или их части	Аудиторные занятия			Самостоятельная работа обучающегося и формы ее контроля					Текущий контроль результатов обучения и промежуточная аттестация, баллов по модулям (мин./макс.)
			Л, часов	№ Пз	№ Лр	№ Дз	№ РГР	№ Кр	№ РК	Др часов	
8 семестр											
1	Цели и задачи проведения наземных испытаний СУ.	ПСК-1.1 ПСК-1.2 ПСК-1.3 ПСК-1.4	6	-	1	-	1	-	-	-	20/30
2	Места проведения наземных испытаний и состав оборудования.	ПСК-1.1 ПСК-1.2 ПСК-1.3 ПСК-1.4	6	-	2 3	-	2	-	-	-	20/30
3	Этапы и технология испытаний.	ПСК-1.1 ПСК-1.2 ПСК-1.3 ПСК-1.4	6	-	4	-	3	-	-	-	20/40
ИТОГО текущий контроль результатов обучения в 8 семестре											60/100
Промежуточная аттестация (зачет)											0/0
ИТОГО											60/100

№ п/п	Разделы дисциплины	Формируемые компетенции или их части	Аудиторные занятия			Самостоятельная работа обучающегося и формы ее контроля					Текущий контроль результатов обучения и промежуточная аттестация, баллов по модулям (мин./макс.)
			Л, часов	№ Пз	№ Лр	№ Дз	№ РГР	№ Кр	№ РК	Др часов	
9 семестр											
4	Непосредственные испытания СУ. Место этих испытаний в общем объеме электрических испытаний и в комплексных испытаниях. Контрольные испытания на стартовом комплексе. Предстартовая проверка готовности. Полетная опытная эксплуатация СУ. Место контрольных испытаний СУ в общем объеме летных испытаний. Контроль СУ на этапе выведения РН. Тестовые проверки СУ после отделения ЛА от РН.	ПСК-1.1 ПСК-1.2 ПСК-1.3 ПСК-1.4	12	–	1 2 3 4	–	1	–	–	21	20/30
5	Эксплуатация СУ при постоянной работе в полете и в процессе выполнения динамических операций. Техническое обслуживание и безопасность космических полетов. Способы повышения точности и надежности систем управления пилотируемых космических аппаратов.	ПСК-1.1 ПСК-1.2 ПСК-1.3 ПСК-1.4	12	–	5 6 7	–	2	–	–		20/30
6	Проблема безопасности экипажа и задачи управления в космическом полете.	ПСК-1.1 ПСК-1.2 ПСК-1.3 ПСК-1.4	6	–	8	–	3	–	–		20/40
7	Системы управления движением космонавта в безопорном пространстве (вне космического аппарата).	ПСК-1.1 ПСК-1.2 ПСК-1.3 ПСК-1.4	6	–	9	–	–	–	–		20/40
ИТОГО текущий контроль результатов обучения в 9 семестре										60/100	
Промежуточная аттестация (дифференцированный зачет)										0/0	
ИТОГО										60/100	

3.2. УЧЕБНО-МЕТОДИЧЕСКОЕ ОБЕСПЕЧЕНИЕ ДЛЯ КОНТАКТНОЙ РАБОТЫ ОБУЧАЮЩИХСЯ С ПРЕПОДАВАТЕЛЕМ

На аудиторную работу обучающихся с преподавателем, согласно учебному плану, отводится – 90 часов.

Аудиторная работа обучающихся с преподавателем включает в себя:

- лекции – 54 часа;
- лабораторные работы – 36 часов;

Часы на внеаудиторные виды контактной работы обучающихся с преподавателем выделяются из самостоятельной работы обучающихся и часов, выделенных на промежуточную аттестацию, в соответствии с нормативами нагрузки преподавателей,

утверждаемыми в университете ежегодно.

3.2.1. СОДЕРЖАНИЕ РАЗДЕЛОВ ДИСЦИПЛИНЫ, ОБЪЕМ В ЛЕКЦИОННЫХ ЧАСАХ (Л) – 54 ЧАСА

№ Л	Раздел дисциплины и его содержание	Объем, часов
8 семестр		
1 2 3	Цели и задачи проведения наземных испытаний СУ. Проверка правильности функционирования СУ при работе совместно с другими системами ЛА. Диагностика выявленных замечаний с их устранением (замена, ремонт, корректировка ПМО). Заключительные операции перед стыковкой ЛА с РН. Предстартовые испытания.	6
4 5 6	Места проведения наземных испытаний и состав оборудования. Оборудование КИС. Контрольно проверочная аппаратура СУ. Место «внутреннего» состава СУ и его ПМО в проверках в КИСе. Оборудование ТК. Идентичность проверочного оборудования КИС-ТК. Особенности проверок на ТК.	6
7 8 9	Этапы и технология испытаний. Наземные стенды СУ, КМС. НИС, ТК, СК. Особенности технологии испытаний по этапам.	6
9 семестр		
1 2 6 4 5 6	Непосредственные испытания СУ. Место этих испытаний в общем объеме электрических испытаний и в комплексных испытаниях. Испытания на наземных стендах. Отладка ПМО и взаимодействия элементов СУ. Объем привлечения натуральных элементов СУ и ПМО моделирования полета. Испытания СУ в составе электроиспытаний СУ в КИСе. Автоматизация контроля испытаний и диагностики неисправностей. Испытания СУ при комплексных испытаниях в КИСе. Моделирование полетных операций в наземных условиях. Испытания СУ на ТК. Степень повторяемости электроиспытаний на ТК и в КИСе. Особенности комплексных испытаний на ТК и место СУ в этих испытаниях. Взаимодействие с НКУ при комплексных испытаниях. Контрольные испытания на стартовом комплексе. Предстартовая проверка готовности. Место СУ при наборе стартовой готовности. Взаимодействие СУ с НКУ на СК. Полетная опытная эксплуатация СУ. Место контрольных испытаний СУ в общем объеме летных испытаний. Необходимый объем летных проверок СУ для перехода от опытной эксплуатации СУ и ЛА в целом к штатной эксплуатации (в том числе в составе пилотируемого ЛА). Контроль СУ на этапе выведения РН. Тестовые проверки СУ после отделения ЛА от РН. Контроль СУ на АУ (варианты) с взаимодействием с НКУ по КРЛ и «чисто контроль» в выключенном или дежурном состоянии. Тестовые проверки СУ после отделения от РН. Оценка готовности СУ (по всем элементам) к проведению динамических операций (маневры, сближение и стыковка, выполнение специальной ориентации для научных и прикладных экспериментов.)	12
7 8 9 10 11 12	Эксплуатация СУ при постоянной работе в полете и в процессе выполнения динамических операций. Варианты использования СУ (эпизодические включения перед и в процессе динамических операций). Объем проверок перед выполнением динамических операций. Диагностика работы СУ в процессе выполнения динамических операций, автоматизация распознавания отказов и включение резервных элементов. Постоянная работа СУ в полете. Горячее и холодное резервирование элементов СУ. Построение ПМО, обеспечение надежности работы ПМО. Техническое обслуживание и безопасность космических полетов. Надежность КЛА (анализ отказов, методы расчета и прогнозирование надежности). Контроль и техническая диагностика систем КЛА (задачи контроля, автоматизация надежной проверки КЛА; концепция построения бортовых автоматизированных средств контроля; анализ неисправностей бортовых систем КЛА; перспективные использования программы анализа неисправностей). Проведение профилактических и ремонтных работ в полете (основные пути исследований технического обслуживания систем КЛА; задачи, решаемые экипажем при техническом обслуживании в полете и временные показатели выполняемых работ; возможности экипажа по проведению профилактических и ремонтных мероприятий). Оценка безопасности экипажа КЛА. Способы повышения точности и надежности систем управления пилотируемых космических аппаратов. Структурные способы повышения точности и надежности систем управления КЛА (состав и типовая структура систем управления ПКА; способы резервирования систем управления; совместное использование систем ручного и автоматического управления как средство повышения надежности; бесплатформенная система управления как способ повышения надежности систем управления; методы контроля и самоконтроля систем управления). Конструктивные и	12

№ Л	Раздел дисциплины и его содержание	Объем, часов
	технологические способы повышения точности и надежности систем управления (средства повышения точности и надежности измерительных приборов, построенных на классических принципах; новые принципы построения датчиков первичной информации инерциальных систем управления).	
13 14 15	Проблема безопасности экипажа и задачи управления в космическом полете. Управление ПКА на наиболее ответственных этапах космического полета (анализ вопросов безопасности в задачах управления ПКА при выполнении операций встречи и стыковки; проблема безопасности при решении задачи управления посадкой на поверхность Луны; управление спуском ПКА на поверхность Земли).	6
16 17 18	Системы управления движением космонавта в безопорном пространстве (вне космического аппарата). Управление движением космонавта вне КК (некоторые вопросы динамики поступательного и вращательного движения космонавта вне КК; средства перемещения космонавта вне КК и способы управления поступательным движением; возможные схемы систем ориентации и стабилизации космонавта в безопорном пространстве).	6

3.2.2. ПРАКТИЧЕСКИЕ ЗАНЯТИЯ (ПЗ) – 0 ЧАСОВ

Практические занятия учебным планом не предусмотрены.

3.2.3. ЛАБОРАТОРНЫЕ РАБОТЫ (ЛР) – 36 ЧАСОВ

Выполняются 13 лабораторных работ по следующим темам:

№ Лр	Тема лабораторной работы	Объем, часов	Раздел дисциплины	Виды контроля текущей успеваемости
8 семестр				
1	Исследование логической/ ситуационной математической модели бортовой системы КЛА	4	1	Письменное тестирование
2	Исследование имитационной математической модели	4	2	Письменное тестирование
3	Исследование структуры АИК для электрических испытаний КЛА	4	2	Письменное тестирование
4	Исследование структуры моделирующего стенда КЛА	6	3	Письменное тестирование
9 семестр				
1	Двигательные установки	2	4	Письменное тестирование
2	Исследование структуры аппаратно-программной модели системы управления КЛА	2	4	Письменное тестирование
3	Исследование программы-методики электрических испытаний бортовой системы КЛА	2	4	Письменное тестирование
4	Система обеспечения теплового режима	2	4	Письменное тестирование
5	Система обеспечения жизнедеятельности	2	5	Письменное тестирование
6	Система аварийного спасения	2	5	Письменное тестирование
7	Исследование программы летной сертификации бортовых систем пилотируемого КЛА	2	5	Письменное тестирование
8	Система приземления	2	6	Письменное тестирование
9	Космические скафандры	2	7	Письменное тестирование

3.2.4. ИННОВАЦИОННЫЕ ФОРМЫ УЧЕБНЫХ ЗАНЯТИЙ

При изучении данной дисциплины применяются следующие инновационные формы учебных занятий:

- интерактивная лекция;
- работа в команде (в группах);
- выступление студента в роли обучающего;

- решение ситуационных задач;
- разработка проекта.

При этом предусматривается использование таких вспомогательных средств, как мультимедийный проектор, плакаты, раздаточный материал.

3.3. УЧЕБНО-МЕТОДИЧЕСКОЕ ОБЕСПЕЧЕНИЕ ДЛЯ САМОСТОЯТЕЛЬНОЙ РАБОТЫ ОБУЧАЮЩИХСЯ ПО ДИСЦИПЛИНЕ

На самостоятельную работу обучающихся, согласно учебному плану, отводится – 126 часов.

Самостоятельная работа обучающихся включает в себя:

- проработку прослушанных лекций, учебного материала, перенесенного с аудиторных занятий на самостоятельную проработку, изучение рекомендованной литературы – 13 часов;
- подготовку к лабораторным работам – 26 часов;
- выполнение расчетно-графических работ, домашних заданий – 66 часов;
- выполнение других видов самостоятельной работы – 21 час.

Часы на внеаудиторные виды контактной работы обучающихся с преподавателем выделяются из самостоятельной работы обучающихся и часов, выделенных на промежуточную аттестацию, в соответствии с нормативами нагрузки преподавателей, утверждаемыми в университете ежегодно.

3.3.1. РАСЧЕТНО-ГРАФИЧЕСКИЕ (РГР) РАБОТЫ И ДОМАШНИЕ ЗАДАНИЯ (ДЗ) – 66 ЧАСОВ

Выполняются 6 расчетно-графических работ по следующим темам:

№ РГР	Тема расчетно-графической работы	Объем, часов
8 семестр		
1	Разработка программы математического обеспечения испытаний в КИСе.	6
2	Моделирование полетных операций в наземных условиях.	6
3	Объем летных испытаний при переходе от опытной эксплуатации к штатной.	12
9 семестр		
1	Анализ отказов, расчет и прогнозирование надежности СУ ЛА.	12
2	Структурные способы повышения точности и надежности систем управления ЛА.	15
3	Моделирование нештатных ситуаций при управлении спуском на поверхность Земли.	15

3.3.2. РЕФЕРАТЫ – 0 ЧАСОВ

Рефераты рабочей программой не предусмотрены.

3.3.3. КОНТРОЛЬНЫЕ РАБОТЫ (КР) – 0 ЧАСОВ

Контрольные работы рабочей программой не предусмотрены.

3.3.4. РУБЕЖНЫЙ КОНТРОЛЬ (РК) – 0 ЧАСОВ

Рубежный контроль рабочей программой не предусмотрен.

3.3.5. ДРУГИЕ ВИДЫ САМОСТОЯТЕЛЬНОЙ РАБОТЫ (ДР) – 21 ЧАС

Другие виды самостоятельной работы относятся к нерегламентированной самостоятельной работе обучающихся, связанной с углубленным изучением отдельных тем или разделов дисциплины, их творческой деятельностью, развитием личностных качеств и т.д. Конкретные формы других видов самостоятельной работы обучающийся выбирает самостоятельно или по рекомендации преподавателя в ходе изучения дисциплины.

3.3.6. КУРСОВОЙ ПРОЕКТ (КП) ИЛИ КУРСОВАЯ РАБОТА (КР) – 0 ЧАСОВ

Курсовой проект или курсовая работа учебным планом не предусмотрены.

4. ТЕКУЩИЙ КОНТРОЛЬ УСПЕВАЕМОСТИ И ПРОМЕЖУТОЧНАЯ АТТЕСТАЦИЯ ОБУЧАЮЩИХСЯ ПО ДИСЦИПЛИНЕ

Оценочные средства по всем заявленным в рабочей программе видам аудиторной работы обучающихся с преподавателем и самостоятельной работы обучающихся, формам контроля текущей успеваемости и промежуточной аттестации обучающихся, утвержденные критерии оценки по ним и методика начисления рейтинговых баллов, а также перечень планируемых результатов освоения образовательной программы (компетенций обучающихся, установленных ФГОС ВО или их элементов) и отнесенные к ним планируемые результаты обучения (знания, умения и навыки), представлены в Фонде оценочных средств по дисциплине, который сформирован как отдельный документ и структурно входит в состав учебно-методического комплекса дисциплины.

4.1. ТЕКУЩИЙ КОНТРОЛЬ УСПЕВАЕМОСТИ ОБУЧАЮЩИХСЯ

Для оценки текущей успеваемости используются следующие формы текущего контроля:

№ п/п	Раздел дисциплины	Форма текущего контроля	Формируемые компетенции	Текущий контроль результатов обучения, баллов (мин./макс.)
1	1	Защита лабораторной работы № 1	ПСК-1.1, ПСК-1.2., ПСК-1.3., ПСК-1.4.	8/13
2	1	Защита Расчетно-графической работы № 1	ПСК-1.1, ПСК-1.2., ПСК-1.3., ПСК-1.4.	9/14
3	1	Контроль посещаемости (3 занятия)	ПСК-1.1, ПСК-1.2., ПСК-1.3., ПСК-1.4.	3/3
		Всего за модуль		20/30
4	2	Защита лабораторной работы № 2	ПСК-1.1, ПСК-1.2., ПСК-1.3., ПСК-1.4.	5/8
5	2	Защита лабораторной работы № 3	ПСК-1.1, ПСК-1.2., ПСК-1.3., ПСК-1.4.	5/8
6	2	Защита Расчетно-графической работы № 2	ПСК-1.1, ПСК-1.2., ПСК-1.3., ПСК-1.4.	7/11
7	2	Контроль посещаемости (3 занятия)	ПСК-1.1, ПСК-1.2., ПСК-1.3., ПСК-1.4.	3/3
		Всего за модуль		20/30
8	3	Защита лабораторной работы № 4	ПСК-1.1, ПСК-1.2., ПСК-1.3., ПСК-1.4.	8/13
14	3	Защита Расчетно-графической работы № 3	ПСК-1.1, ПСК-1.2., ПСК-1.3., ПСК-1.4.	9/14
15	3	Контроль посещаемости (3 занятия)	ПСК-1.1, ПСК-1.2., ПСК-1.3., ПСК-1.4.	3/3
		Всего за модуль		20/40
		Итого:		60/100

№ п/п	Раздел дисциплины	Форма текущего контроля	Формируемые компетенции	Текущий контроль результатов обучения, баллов (мин./макс.)
1	4	Защита лабораторной работы № 1	ПК-12, ПК-13, ПК-28, ПК-31	4/5
2	4	Защита лабораторной работы № 2	ПК-12, ПК-13, ПК-28, ПК-31	4/6
3	4	Защита лабораторной работы № 3	ПК-12, ПК-13, ПК-28, ПК-31	4/6
4	4	Защита лабораторной работы № 4	ПК-12, ПК-13, ПК-28,	4/6

№ п/п	Раздел дисциплины	Форма текущего контроля	Формируемые компетенции	Текущий контроль результатов обучения, баллов (мин./макс.)
			ПК-31	
5	4	Защита Расчетно-графической работы № 1	ПК-12, ПК-13, ПК-28, ПК-31	4/6
6	4	Контроль посещаемости (6 занятий)	ПК-12, ПК-13, ПК-28, ПК-31	0/1
		Всего за модуль		20/30
7	5	Защита лабораторной работы № 5	ПК-12, ПК-13, ПК-28, ПК-31	5/7
8	5	Защита лабораторной работы № 6	ПК-12, ПК-13, ПК-28, ПК-31	5/7
9	5	Защита лабораторной работы № 7	ПК-12, ПК-13, ПК-28, ПК-31	5/7
10	5	Защита Расчетно-графической работы № 2	ПК-12, ПК-13, ПК-28, ПК-31	5/8
11	5	Контроль посещаемости (6 занятий)	ПК-12, ПК-13, ПК-28, ПК-31	0/1
		Всего за модуль		20/30
12	6, 7	Защита лабораторной работы № 8	ПК-12, ПК-13, ПК-28, ПК-31	6/13
13	6, 7	Защита лабораторной работы № 9	ПК-12, ПК-13, ПК-28, ПК-31	6/13
14	6, 7	Защита Расчетно-графической работы № 3	ПК-12, ПК-13, ПК-28, ПК-31	8/13
15	6, 7	Контроль посещаемости (6 занятий)	ПК-12, ПК-13, ПК-28, ПК-31	0/1
		Всего за модуль		20/40
Итого:				60/100

Обучающиеся, не выполнившие в полном объеме установленных требований и не набравшие суммарное количество рейтинговых баллов по текущему контролю успеваемости выше минимально установленных, не допускаются к промежуточной аттестации по данной дисциплине, как не выполнившие график учебного процесса по данной дисциплине.

4.2. ПРОМЕЖУТОЧНАЯ АТТЕСТАЦИЯ ОБУЧАЮЩИХСЯ

Для оценки результатов изучения дисциплины используются следующие формы промежуточной аттестации:

Семестр	Разделы дисциплины	Форма промежуточного контроля	Проставляется ли оценка в приложение к диплому	Промежуточная аттестация, баллов (мин./макс.)
8	1 – 3	Зачет (Зач)	да	–
9	4 – 7	Дифференцированный зачет (ДЗач)	да	–

Обучающийся, выполнивший все предусмотренные учебным планом задания и сдавший все контрольные мероприятия по текущему контролю результатов обучения и прошедший промежуточную аттестацию, получает итоговую оценку по дисциплине за семестр в соответствии со шкалой:

Рейтинг	Оценка на экзамене, дифференцированном зачете	Оценка на зачете
85 – 100	отлично	зачет
71 – 84	хорошо	зачет
60 – 70	удовлетворительно	зачет
0 – 59	неудовлетворительно	незачет

5. УЧЕБНО-МЕТОДИЧЕСКОЕ ОБЕСПЕЧЕНИЕ ДИСЦИПЛИНЫ

5.1. РЕКОМЕНДУЕМАЯ ЛИТЕРАТУРА

5.1.1. ОСНОВНАЯ И ДОПОЛНИТЕЛЬНАЯ ЛИТЕРАТУРА

Основная литература:

1. Микрин Е.А. Бортовые комплексы управления летательными аппаратами. М: МГТУ им. Н.Э.Баумана, 2003г., 333с.
2. Мыльник В.В. Исследование систем управления. – М.: Академический проект; Трикста, 2006 – 350с.
3. Мишин В.П. и др. Основы проектирования летательных аппаратов (Транспортные системы). – М.: Машиностроение, 2005г. – 373с.

Дополнительная литература:

4. Капля Е.В. Моделирование процессов управления в интеллектуальных измерительных системах / В.С. Кузеванов, В.П. Шевчук. – М.: Физматлит, 2009. – 511 с.
5. Седов А.В. Моделирование объектов с дискретно-распределенными параметрами. Декомпозиционный подход / Южный научный центр РАН. – М.: Наука, 2010 – 438 с.
6. Советов Б.Я. Моделирование систем: Учебник для студентов вузов / С.А. Яковлев; Санкт-Петербургский государственный электротехнический ун-т . – 7-е изд. – М.: Юрайт, 2012. – 342 с.
7. Кравец В.Г. «Автоматизированные системы управления космическими полетами». Машиностроение, 1995г.

5.1.2. УЧЕБНЫЕ И УЧЕБНО-МЕТОДИЧЕСКИЕ ПОСОБИЯ ДЛЯ ПОДГОТОВКИ К КОНТАКТНОЙ РАБОТЕ ОБУЧАЮЩИХСЯ С ПРЕПОДАВАТЕЛЕМ И ДЛЯ САМОСТОЯТЕЛЬНОЙ РАБОТЫ ОБУЧАЮЩИХСЯ

8. Моделирование управляемого движения ракеты-носителя как материальной точки в среде MATLAB: Учебно-метод. пособие для студентов. / В.А. Бужинский, В.Г. Динеев, Э.А. Колозезный, В.И. Лапыгин. – М.: МГУЛ, 2006. – 35 с.
9. Староверов В.И. Системы управления движением пилотируемых космических аппаратов – М.: ГОУ ВПО МГУЛ 2005г.
10. Бронников С.В. Проектирование человеко-машинных систем управления. Учебно-методическое пособие. – М.: ГОУ ВПО МГУЛ 2006. – 31 с.

5.1.3. НОРМАТИВНЫЕ ДОКУМЕНТЫ

11. ОСТ 134-1020-99. Отраслевой стандарт. Техника космическая. Термины и определения. - М.: РОСАВИАКОСМОС, 1999. - 43 с.
12. ГОСТ 16504-81: Система государственных испытаний продукции. Испытания и контроль качества продукции. Основные термины и определения.
13. ГОСТ Р 50.1.028-2001 Методология функционального моделирования

5.1.4. РЕСУРСЫ ИНФОРМАЦИОННО-ТЕЛЕКОММУНИКАЦИОННОЙ СЕТИ «ИНТЕРНЕТ» И ДРУГИЕ ЭЛЕКТРОННЫЕ ИНФОРМАЦИОННЫЕ ИСТОЧНИКИ

14. <http://www.mathworks.com/> Семейство программных продуктов MATLAB. Описание продуктов и обучающие курсы.

Основная и дополнительная литература, учебные и учебно-методические пособия для подготовки к контактной работе обучающихся с преподавателем и для самостоятельной работы обучающихся, нормативные документы, ресурсы информационно-телекоммуникационной сети «Интернет» и другие электронные информационные источники, необходимые для освоения дисциплины, их количество и наличие в библиотеке, ЭБС, на кафедре, распределение по разделам (темам) дисциплины, всем запланированным видам аудиторной работы обучающихся с преподавателем и самостоятельной работе обучающихся, представлены в карте обеспеченности литературой, которая сформирована как отдельный

документ и является приложением к рабочей программе.

5.2. ИНФОРМАЦИОННЫЕ ТЕХНОЛОГИИ И ДРУГИЕ СРЕДСТВА, ИСПОЛЬЗУЕМЫЕ ПРИ ОСУЩЕСТВЛЕНИИ ОБРАЗОВАТЕЛЬНОГО ПРОЦЕССА ПО ДИСЦИПЛИНЕ

При изучении данной дисциплины используются следующие информационные технологии, программное обеспечение, электронно-библиотечные системы, электронные образовательные среды, информационные справочные системы и другие средства, используемые при осуществлении образовательного процесса по дисциплине:

№ п/п	Информационные технологии, включая программное обеспечение, информационные справочные системы и другие используемые средства	Раздел дисциплины	Вид контактной работы обучающихся с преподавателем и самостоятельной работы
1	Демонстрационные слайды	1 – 7	Л, Лр
2	Программное обеспечение	1 – 7	Л, Лр

5.3. РАЗДАТОЧНЫЙ МАТЕРИАЛ

При изучении данной дисциплины используются следующий раздаточный материал:

№ п/п	Раздаточный материал	Раздел дисциплины	Вид контактной работы обучающихся с преподавателем
1	Схема ПКА "СОЮЗ-ТМ"	1 – 7	Л, Лр
2	Схема дискретного контура управления ПКА "СОЮЗ-ТМ"	1 – 7	Л, Лр
3	Схема аналогового контура управления ПКА "СОЮЗ-ТМ"	1 – 7	Л, Лр
4	Схема двигательной установки ПКА "СОЮЗ-ТМ"	1 – 7	Л, Лр
5	Схема спутникового контура управления полетом ПКА	1 – 7	Л, Лр
6	Схема наземного контура управления полетом ПКА	1 – 7	Л, Лр
7	Схема телеметрического обеспечения ОК "МИР"	1 – 7	Л, Лр
8	Схема системы обеспечения жизнедеятельности экипажа ПКА "СОЮЗ-ТМ"	1 – 7	Л, Лр
9	Схема системы обеспечения теплового режима ПКА "СОЮЗ-ТМ"	1 – 7	Л, Лр
10	Схема системы электропитания ПКА "СОЮЗ-ТМ"	1 – 7	Л, Лр

5.4. ПРИМЕРНЫЙ ПЕРЕЧЕНЬ ВОПРОСОВ ПО ДИСЦИПЛИНЕ

При проведении промежуточной аттестации для оценки результатов изучения дисциплины вынесены следующие вопросы:

1. Цели и задачи проведения наземных испытаний
2. Диагностика выявленных замечаний и их устранение
3. Предстартовые испытания перед стыковкой ЛА с РН
4. Контрольно-проверочная аппаратура СУ в КИСе
5. Контрольно-проверочное оборудование ТК
6. Идентичность контрольно-проверочного оборудования КИС-ТК
7. Этапы и технологии испытаний в КИСе
8. Этапы и технологии испытаний на ТК
9. Особенности технологии испытаний по этапам
10. Контроль СУ при взаимодействии с НКУ по КРЛ
11. Контроль СУ в выключенном или дежурном состоянии
12. Место СУ при наборе стартовой готовности.
13. Взаимодействие СУ с НКУ на СК.
14. Необходимый объем летных проверок СУ для перехода от опытной эксплуатации СУ и ЛА

15. Тестовые проверки СУ после отделения от РН. Оценка готовности СУ (по всем элементам) к проведению динамических операций (маневры, сближение и стыковка, выполнение специальной ориентации для научных и прикладных экспериментов.)
16. Оценка готовности СУ к проведению динамических операций
17. Диагностика работы СУ в процессе выполнения динамических операций
18. Исследование структуры АИК для электрических испытаний КЛА
19. Система электропитания
20. Проведение профилактических и ремонтных работ в полете
21. Задачи, решаемые экипажем, при техническом обслуживании в полете
22. Структурные способы повышения точности и надежности систем управления КЛА
23. Конструктивные и технологические способы повышения точности и надежности систем управления КЛА
24. Проблема безопасности экипажа при выполнении операций встречи и стыковки
25. Проблема безопасности экипажа при решении задачи посадки на поверхность Луны
26. Проблема безопасности экипажа при решении задачи спуска на поверхность Земли
27. Средства перемещения космонавта вне космического корабля
28. Способы управления поступательным движением космонавта
29. Возможные схемы систем ориентации и стабилизации космонавта в безопорном пространстве.

6. МАТЕРИАЛЬНО-ТЕХНИЧЕСКАЯ БАЗА

При изучении данной дисциплины используются следующее материально-техническое обеспечение:

№ п/п	Наименование и номера специальных помещений и помещений для самостоятельной работы	Оснащенность специальных помещений и помещений для самостоятельной работы	Раздел дисциплины	Вид контактной работы обучающихся с преподавателем и самостоятельной работы обучающихся
1	Учебные аудитория для проведения занятий лекционного типа, занятий семинарского типа, текущего контроля и промежуточной аттестации, групповых и индивидуальных консультаций (учебная аудитория) (ГУК-356)	Стол для преподавателя – 1 шт. Стол двухместный для обучающихся – 16 шт. Стул для преподавателя – 1 Стул для обучающихся – 32 шт. Доска (для записи маркером) – 1 шт.	1 – 7	Л, РГР, Лр
2	Учебная аудитория для проведения занятий семинарского типа, курсового проектирования (выполнения курсовых работ), текущего контроля и промежуточной аттестации, групповых и индивидуальных консультаций (компьютерный класс) (ГУК-354)	Стол для преподавателя – 1 шт. Стул для преподавателя – 1 шт. Стол двухместный для обучающихся – 8 шт. Стул для обучающихся – 34 шт. Стол для компьютера – 15 шт. Доска (для записи маркером) – 1 шт. Компьютер Intel(R)Core i5-4460 (6 Мб 3.20 ГГц 4 ядра) – 15 шт. Монитор ЛОС 18 дюймов – 1 шт. Базовое ПО: Windows 10, Свободно распространяемое программное обеспечение: LibreOffice	1 – 7	РГР, Лр

7. МЕТОДИЧЕСКИЕ УКАЗАНИЯ ДЛЯ ОБУЧАЮЩИХСЯ ПО ОСВОЕНИЮ ДИСЦИПЛИНЫ

Основными видами деятельности обучающегося являются контактная работа с преподавателем и самостоятельная работа, которая включает в себя подготовку к контактной работе обучающихся с преподавателем, проработку материалов, полученных в процессе этой работы, а также подготовку и выполнение всех видов самостоятельной работы, заявленных в рабочей программе дисциплины.

Методика самостоятельной работы предварительно разъясняется преподавателем и в последующем может уточняться с учетом индивидуальных особенностей студентов. Время и место самостоятельной работы выбираются студентами по своему усмотрению с учетом рекомендаций преподавателя.

По зачислении на первый курс или переводу на очередной курс следует провести подготовку к началу обучения. Эта подготовка в самом общем включает несколько необходимых положений:

- Следует убедиться в наличии рабочей программы и необходимых методических указаний по всем видам контактной и самостоятельной работы, указанных в программе дисциплины, понять требования, предъявляемые к изучению дисциплины. При необходимости надлежит получить на кафедре необходимые указания и консультации, контрольные вопросы для изучения дисциплины.
- Необходимо ознакомиться с рейтинговой балльной системой по дисциплине. Преподаватель обязан ознакомить обучающихся с порядком начисления рейтинговых баллов по всем, предусмотренным рабочей программой дисциплины, видам контактной и самостоятельной работы обучающихся.
- Необходимо создать (рационально и эмоционально) максимально высокий уровень мотивации к последовательному и планомерному изучению дисциплины.
- Необходимо изучить список рекомендованной основной и дополнительной литературы и убедиться в её наличии у себя дома или в библиотеке в бумажном или электронном виде.
- Необходимо иметь «под рукой» специальные и универсальные словари и энциклопедии, для того, чтобы постоянно уточнять значения используемых терминов и понятий. Пользование словарями и справочниками необходимо сделать привычкой. Опыт показывает, что неудовлетворительное усвоение предмета зачастую коренится в неточном, смутном или неправильном понимании и употреблении понятийного аппарата учебной дисциплины.
- Желательно в самом начале периода обучения возможно тщательнее спланировать время, отводимое на контактную и самостоятельную работу по дисциплине, представить этот план в наглядной форме и в дальнейшем его придерживаться, не допуская срывов графика индивидуальной работы и аврала в предсессионный период. При этом необходимо руководствоваться Графиком учебного процесса и самостоятельной работы обучающихся по дисциплине, который входит в состав рабочей программы. Пренебрежение этим пунктом приводит к переутомлению и резкому снижению качества усвоения учебного материала.
- Работу следует начинать с изучения рабочей программы, которая содержит основные требования к знаниям, умениям и навыкам обучающихся. Обязательно следует вспомнить рекомендации преподавателя, данные в ходе установочных занятий. Затем – приступить к изучению отдельных разделов и тем в порядке, предусмотренном графиком учебного процесса и самостоятельной работы обучающихся по дисциплине.
- Получив представление об основном содержании раздела, темы, необходимо изучить материал с помощью учебника. Целесообразно составить краткий конспект или схему, отображающую смысл и связи основных понятий данного раздела и включенных в него тем. Затем, как показывает опыт, полезно изучить выдержки из первоисточников. При желании можно составить их краткий конспект. Обязательно следует записывать

возникшие вопросы, на которые не удалось ответить самостоятельно.

Лекционные занятия посвящены рассмотрению ключевых, базовых положений дисциплины и разъяснению учебных заданий, выносимых на самостоятельную проработку. Дисциплина построена по модульному принципу, каждый модуль представляет собой логически завершённый раздел курса.

В ходе лекционных занятий конспектировать учебный материал. Обращать внимание на категории, формулировки, раскрывающие содержание тех или иных явлений и процессов научные выводы и практические рекомендации, положительный опыт. Желательно оставить в рабочих конспектах поля, на которых делать пометки из рекомендованной литературы, дополняющие материал прослушанной лекции, а также подчеркивающие особую важность тех или иных теоретических положений. Задавать преподавателю уточняющие вопросы с целью уяснения теоретических положений, разрешения спорных ситуаций.

Изучение дисциплины следует начинать с проработки настоящей рабочей программы, особое внимание, уделяя целям и задачам, структуре и содержанию курса.

Обучающимся рекомендуется получить в библиотеке учебную литературу по дисциплине, необходимую для эффективной работы на всех видах аудиторных занятий, а также для самостоятельной работы по изучению дисциплины.

Успешное освоение курса предполагает активное, творческое участие студента путем планомерной, повседневной работы.

Практические и семинарские занятия проводятся для закрепления усвоенной информации, приобретения навыков ее применения для решения практических задач в предметной области дисциплины.

Лабораторные работы предназначены для приобретения опыта практической реализации полученных теоретических знаний. Методические указания к лабораторным работам прорабатываются студентами во время самостоятельной подготовки. Необходимый уровень подготовки контролируется преподавателем перед проведением лабораторных работ.

Самостоятельная работа студентов включает проработку лекционного курса, подготовку к практическим, семинарским занятиям и лабораторным работам, выполнение всех заявленных в рабочей программе видов самостоятельной работы (выполнение домашних заданий, расчетно-графических и расчетно-проектировочных работ, курсовых проектов и работ, подготовку к контрольным работам, написание рефератов и пр.). Результаты всех видов работ обучающихся формируются в виде их личных портфолио, которые учитываются на промежуточной аттестации. Самостоятельная работа предусматривает не только проработку материалов лекционного курса, но и их расширение в результате поиска, анализа, структурирования и представления в компактном виде современной информации их всех возможных источников.

В ходе самостоятельной работы необходимо изучить основную литературу, ознакомиться с дополнительной литературой, методическими указаниями по соответствующему виду самостоятельной работы. При этом необходимо учесть рекомендации преподавателя и требования рабочей программы. Очень полезно дорабатывать свой конспект лекции, делая в нем соответствующие записи из литературы, рекомендованной преподавателем и предусмотренной рабочей программой.

Необходимо строго следовать графика учебно-образовательного процесса и самостоятельной работы обучающихся по дисциплине, который входит в состав рабочей программы.

Готовясь, по всем непонятным моментам обращаться за методической помощью к преподавателю. Своевременная и качественная подготовка и выполнение самостоятельной работы базируется на соблюдении настоящих рекомендаций и изучении рекомендованной литературы. Обучающийся может дополнить список использованной литературы современными источниками, не представленными в списке рекомендованной литературы, и в дальнейшем использовать собственные подготовленные учебные материалы.

Оценивание полученных в процессе изучения дисциплины знаний, умений и навыков

проводится в соответствии с Положением о текущем контроле успеваемости и промежуточной аттестации обучающихся МФ МГТУ им. Баумана.

Утвержденные критерии оценки текущего контроля успеваемости и промежуточной аттестации, методика начисления рейтинговых баллов при их прохождении представлены в Фонде оценочных средств по дисциплине, который сформирован как отдельный документ, является приложением к рабочей программе и структурно входит в состав учебно-методического комплекса дисциплины.

Текущий контроль проводится в процессе изучения каждого раздела или модуля дисциплины, его итоговые результаты складываются из рейтинговых баллов, полученных при прохождении всех запланированных контрольных мероприятий с учетом своевременности их прохождения, а также посещаемости аудиторных занятий.

Освоение дисциплины, ее успешное завершение на стадии промежуточного контроля возможно только при регулярной работе во время семестра и планомерном прохождении текущего контроля.

Обучающиеся, не выполнившие в полном объеме установленных требований, не допускаются к промежуточной аттестации по данной дисциплине, как не выполнившие график учебного процесса по данной дисциплине.

Промежуточная аттестация по результатам семестра по дисциплине проходит в форме, установленной учебным планом, и виде, выбранном преподавателем. При этом проводится проверка освоение ключевых, базовых положений дисциплины, составляющих основу остаточных знаний, умений и навыков по ней.

К промежуточной аттестации допускаются обучающиеся, которые систематически в течение всего семестра работали на занятиях и показали уверенные знания по вопросам, выносившимся на групповые занятия, также выполнившие все виды контактной и самостоятельной работы, предусмотренные рабочей программой дисциплины, прошедшие все контрольных мероприятий и набравшие при этом количество рейтинговых баллов, превышающее установленное рабочей программой минимальное значение.

Непосредственная подготовка к промежуточной аттестации осуществляется по вопросам, представленным в фонде оценочных средств по дисциплине, которые обучающимся должен предоставить преподаватель. Необходимо тщательно изучить формулировку каждого вопроса, вникнуть в его суть, составить план ответа. Обычно план включает в себя:

- показ теоретической и практической значимости рассматриваемого вопроса;
- обзор освещения вопроса;
- определение сущности рассматриваемого предмета;
- основные элементы содержания и структуры предмета рассмотрения;
- факторы, логика и перспективы эволюции предмета;
- показ роли и значения рассматриваемого материала для практической деятельности.

План ответа желательно развернуть, приложив к нему ссылки на первоисточники с характерными цитатами.

8. МЕТОДИЧЕСКИЕ РЕКОМЕНДАЦИИ ПРЕПОДАВАТЕЛЮ

При подготовке к контактной работе с обучающимися, контроле текущей успеваемости и промежуточной аттестации обучающихся преподавателю необходимо руководствоваться рабочей программой дисциплины, а также картой обеспеченности литературой, учебно-методической картой, графиком учебного процесса и самостоятельной работы обучающихся по дисциплине, фондом оценочных средств по дисциплине, которые входят в состав рабочей программы.

На первом занятии по дисциплине преподаватель должен довести до обучающихся всю необходимую информацию по дисциплине, предоставить или дать ссылки, на рабочую программу дисциплины, а также карту обеспеченности литературой, учебно-методическую карту, график учебного процесса и самостоятельной работы обучающихся по дисциплине, фонд оценочных средств по дисциплине, все необходимые рекомендации по всем видам контактной и самостоятельной работы, заявленным в рабочей программе дисциплины.

Лекции составляют основу теоретической подготовки студентов с целью понимания ими сущности дисциплины и практической работы в бухгалтерских информационных системах.

На лекциях рассматриваются наиболее важные понятия, определяются основные направления дисциплины, дается общая характеристика поставленных вопросов, различные научные концепции, которые есть по данной теме, осмысливаются состояния и перспективы развития, даются особенности использования современных информационных технологий.

Лекции должны активизировать познавательную деятельность обучающихся, вызывать интерес к поставленным проблемам и направлениям развития в профессиональной области, формировать их профессиональный кругозор, аналитические качества, творческий подход к изучению дисциплины, определять направления дальнейшего самостоятельного изучения и практического освоения в данной области.

Изложение материала лекций должно носить проблемный, инновационный характер, способствующий формированию и развитию общекультурных и профессиональных компетенций по профилю обучаемых.

В ходе лекций следует акцентировать внимание на наиболее важных, узловых и сложных в восприятии моментах учебного материала, вовлекая к разрешению сформулированных проблем аудиторию, ставя перед студентами задачи на проведение в ходе внеаудиторной самостоятельной работы аналитических оценок и научных исследований, способствующих закреплению изучаемого материала и постижению нового. Очень важно насытить лекционный материал цифрами и различными практическими примерами, подтверждающими теоретические тезисы. Также следует аргументировано обосновать собственную позицию по спорным теоретическим вопросам. Это способствует активизации мыслительной деятельности обучающихся, повышению их внимания и интереса к материалу лекции, ее содержанию.

Преподавателю, читающему лекции по данной дисциплине, необходимо опираться на основную литературу, представленную в рабочей программе данной дисциплины, а также на учебные пособия, монографии, научные статьи и периодические издания известных специалистов в данной области.

Учебный материал следует излагать с использованием интерактивных методик и презентационных средств, раскрывая новейшие и перспективные информационно-технологические достижения. Если доступен Интернет, то обучающимся можно показать сайты по теме, актуальные страницы с ресурсами.

Определяя задачи на самостоятельную работу студентов, следует обращать внимание обучаемых на использование облачных сред и технологий, обеспечивающих доступ к информационно-технологическим ресурсам из рабочих мест вне учебной базы университета и филиала.

Контроль усвоения учебного материала, кроме традиционных форм, следует

проводить с использованием тематических тестовых заданий, сформулированных в разделе

Практические занятия и семинары имеют целью закрепления знаний, полученных на лекциях. Все практические занятия дисциплины проводятся в специализированных классах университета. На первом занятии преподаватель должен напомнить студентам требования техники безопасности.

На практических занятиях студенты овладевают первоначальными профессиональными умениями и навыками, которые в дальнейшем закрепляются и совершенствуются при изучении специальных дисциплин, а также в процессе прохождения производственной практики.

Проводя практические занятия по данной дисциплине, предлагается использовать задания указанные в фонде оценочных средств по данной дисциплине.

Выполнение заданий должно быть индивидуальным. При оценивании выполненных заданий следует учитывать достижение результата, правильность выбора технологии решения, время решения, индивидуальность работы. Веса указанных факторов следует выбирать в зависимости от целей проводимого занятия. Для закрепления практических навыков и умений студентам следует по каждой теме выдавать задания на самостоятельную работу, по трудоемкости сходные с задачами, решаемыми в аудитории.

Наряду с формированием умений и навыков в процессе практических занятий обобщаются, систематизируются, углубляются и конкретизируются теоретические знания, вырабатывается способность и готовность использовать теоретические знания на практике, развиваются аналитические и интеллектуальные умения.

Лабораторные работы предназначены для приобретения обучающимися опыта практической реализации полученных теоретических знаний. Методические указания к лабораторным работам должны прорабатываться обучающимися во время самостоятельной подготовки. Перед проведением лабораторных работ преподаватель контролирует необходимый уровень подготовки обучающихся к их выполнению.

Самостоятельная работа обучающихся представляет собой индивидуальное выполнение всех видов, заявленных в рабочей программе дисциплины, контактной и самостоятельной работы, которые формируют у обучающегося:

- выработку навыков самостоятельной работы с имеющейся исходной информацией;
- практическую реализацию теоретических знаний с использованием инструментальных средств;
- комплексное применение компетенций, теоретических знаний, практических навыков и умений, приобретенных при изучении данной дисциплины.

При проведении контактных занятий, выдаче материалов и заданий ко всем заявленным видам контактной и самостоятельной работы обучающихся, контроле текущей успеваемости по ним, а также при промежуточной аттестации по дисциплине преподаватель обязан руководствоваться сроками, указанными в учебно-методической карте дисциплины и графике учебного процесса и самостоятельной работы обучающихся по дисциплине. При этом не должно возникать противоречий с утвержденным Положением о текущем контроле успеваемости и промежуточной аттестации обучающихся МФ МГТУ им. Баумана.

При **контроле текущей успеваемости и промежуточной аттестации обучающихся** преподаватель обязан пользоваться оценочными средствами, критериями оценки и начисления рейтинговых баллов, представленных в фонде оценочных средств по данной дисциплине.