


Космический факультет
Кафедра «Высшая математика и физика» (К6-МФ)

«УТВЕРЖДАЮ»

Зам. директора по учебной работе МФ, д.т.н.


Макуев В.А.
(подпись)

« 29 » 04 2019 г.

РАБОЧАЯ ПРОГРАММА ДИСЦИПЛИНЫ

«ЛИНЕЙНАЯ АЛГЕБРА»

Направление подготовки:

27.03.04 «Управление в технических системах»

Профиль подготовки:

«Системы и технические средства автоматизации и управления»

Квалификация (степень) выпускника:

Бакалавр

Форма обучения – очная
Срок обучения – 4 года
Курс – II
Семестр – 3


Трудоемкость дисциплины: – 5 зачетных единиц
Всего часов – 180 час.
Из них:
Аудиторная работа – 72 час.
Из них:
Лекций – 18 час.
Практические занятия – 18 час.
Лабораторные работы – 36 час.
Самостоятельная работа – 72 час.
Подготовка к экзамену – 36 час.

Вид итогового контроля:
экзамен – 3 семестр

Мытищи 2019 г.


Рабочая программа составлена на основании ОПОП ВО, разработанной в соответствии с требованиями ФГОС ВО по данному направлению подготовки, направленностью подготовки, нормативными документами Министерства науки и высшего образования, университета и локальными актами филиала

Автор:
Старший преподаватель
(должность, ученая степень, ученое звание)


(подпись)
«14» 02 2019 г.

Чернова Т.В.
(Ф.И.О.)
(подпись)

Рецензент:
Профессор, д.т.н., профессор
(должность, ученая степень, ученое звание)


(подпись)
«14» 02 2019 г.

Полужтов Н.П.
(Ф.И.О.)

Рабочая программа рассмотрена и одобрена на заседании кафедры «Высшая математика и физика» К-6

Протокол № 5 от «14» 02 2019 г.

Заведующий кафедрой,
к.ф-м.н., профессор
(ученая степень, ученое звание)


(подпись)

Полещук О.М.
(Ф.И.О.)

Рабочая программа одобрена на заседании Совета космического факультета

Протокол № 6 от «26» 04 2019 г.

Декан факультета,
к.т.н., доцент
(ученая степень, ученое звание)



(подпись)

Н.Г. Поярков
(Ф.И.О.)

Рабочая программа соответствует всем необходимым требованиям, электронный вариант со всеми приложениями передан в отдел образовательных программ МФ (ООП МФ)

Начальник ООП МФ,

К.т.н., доцент
(ученая степень, ученое звание)


(подпись)
«29» 04 2019 г.

Шевляков А.А.
(Ф.И.О.)

Содержание

ВЫПИСКА ИЗ ОПОП ВО	
1. ЦЕЛИ ОСВОЕНИЯ И ЗАДАЧИ ДИСЦИПЛИНЫ, ЕЕ МЕСТО В УЧЕБНОМ ПРОЦЕССЕ	
1.1. Цель освоения дисциплины	
1.2. Планируемые результаты обучения по дисциплине, соотнесенные с планируемыми результатами освоения образовательной программы	
1.3. Место дисциплины в структуре ОПОП ВО	
2. ОБЪЕМ ДИСЦИПЛИНЫ И ВИДЫ УЧЕБНОЙ РАБОТЫ	
3. СОДЕРЖАНИЕ ДИСЦИПЛИНЫ	
3.1. Тематический план	
3.2. Учебно-методическое обеспечение для контактной работы обучающихся с преподавателем	
3.2.1. Содержание разделов дисциплины, объем в лекционных часах	
3.2.2. Практические занятия <i>и(или) семинары</i>	
3.2.3. Лабораторные работы	
3.2.4. Контроль самостоятельной работы обучающихся	
3.2.5. Инновационные формы учебных занятий	
3.3. Учебно-методическое обеспечение для самостоятельной работы обучающихся по дисциплине	
3.3.1. Расчетно-графические <i>или расчетно-проектировочные работы</i>	
3.3.2. Рефераты	
3.3.3. Контрольные работы	
3.3.4. Другие виды самостоятельной работ	
3.3.5. Курсовой проект <i>или курсовая работа</i>	
4. ТЕКУЩИЙ КОНТРОЛЬ УСПЕВАЕМОСТИ И ПРОМЕЖУТОЧНАЯ АТТЕСТАЦИЯ ОБУЧАЮЩИХСЯ ПО ДИСЦИПЛИНЕ	
4.1. Текущий контроль успеваемости обучающихся	
4.2. Промежуточная аттестация обучающихся	
5. УЧЕБНО-МЕТОДИЧЕСКОЕ ОБЕСПЕЧЕНИЕ ДИСЦИПЛИНЫ	
5.1. Рекомендуемая литература	
5.1.1. Основная и дополнительная литература	
5.1.2. Учебные и учебно-методические пособия для подготовки к контактной работе обучающихся с преподавателем и для самостоятельной работы обучающихся	
5.1.3. Нормативные документы	
5.1.4. Ресурсы информационно-телекоммуникационной сети «Интернет» и другие электронные информационные источники	
5.2. Информационные технологии и другие средства, используемые при осуществлении образовательного процесса по дисциплине	
5.3. Раздаточный материал	
5.4. Примерный перечень вопросов к зачету (<i>экзамену</i>) по всему курсу	
6. МАТЕРИАЛЬНО-ТЕХНИЧЕСКАЯ БАЗА	
7. МЕТОДИЧЕСКИЕ УКАЗАНИЯ ДЛЯ ОБУЧАЮЩИХСЯ ПО ОСВОЕНИЮ ДИСЦИПЛИНЫ	
8. МЕТОДИЧЕСКИЕ РЕКОМЕНДАЦИИ ПРЕПОДАВАТЕЛЮ	
ПРИЛОЖЕНИЯ	
Карта обеспеченности литературой дисциплины	

Учебно-методические карты дисциплины

Графики учебного процесса и самостоятельной работы обучающихся по дисциплине

Фонд оценочных средств по дисциплине

Выписка из ООП ВПО по направлению подготовки 27.03.04 «Управление в технических системах» для профиля подготовки «Системы и технические средства автоматизации и управления» учебной дисциплины «Линейная алгебра»:

Индекс	Наименование дисциплины и ее основные разделы (дидактические единицы)	Всего часов
Б1.В.ДВ.03.01	Матрицы. Определители квадратных матриц. Обратная матрица. Системы линейных уравнений. Линейные пространства. Базис. Линейная зависимость и независимость векторов. Ортонормированный базис. Собственные векторы и числа. Билинейные и квадратичные формы. Гиперповерхности второго порядка.	180

1. ЦЕЛИ И ЗАДАЧИ ДИСЦИПЛИНЫ, ЕЕ МЕСТО В УЧЕБНОМ ПРОЦЕССЕ

1.1.Цель освоения дисциплины

Преподавание курса «Линейная алгебра» имеет целью формирование у студентов правильных представлений об основных понятиях линейной алгебры, введение в аналитические методы исследования основных геометрических элементов и фигур, применение методов векторной и линейной алгебры в геометрических задачах. Подготовка к восприятию многомерных векторных и евклидовых пространств.

1.2.ПЛАНИРУЕМЫЕ РЕЗУЛЬТАТЫ ОБУЧЕНИЯ ПО ДИСЦИПЛИНЕ, СООТНЕСЕННЫЕ С ПЛАНИРУЕМЫМИ РЕЗУЛЬТАТАМИ ОСВОЕНИЯ ОБРАЗОВАТЕЛЬНОЙ ПРОГРАММЫ

В результате освоения дисциплины обучающийся должен решать следующие профессиональные задачи в соответствии с видами профессиональной деятельности:

Научно-исследовательская деятельность:

- Участие в проведении научных исследований в области экологии, охраны природы и иных наук об окружающей среде, в организациях, осуществляющих образовательную деятельность;
- Осуществление сбора и первичной обработки материала;

В соответствии с ОПОП ВО по данному направлению и направленности подготовки процесс обучения по данной дисциплине направлен на формирование следующих планируемых результатов освоения образовательной программы (компетенций обучающихся, установленных ФГОС ВО или их элементов):

Общепрофессиональные компетенции:

ОПК-1 - способностью представлять адекватную современному уровню знаний научную картину мира на основе знания основных положений, законов и методов естественных наук и математики

Профессиональные компетенции:

ПК-2- способностью проводить вычислительные эксперименты с использованием стандартных программных средств с целью получения математических моделей процессов и объектов автоматизации и управления

По компетенциям **ОПК-1, ПК-2** обучающийся должен:

Знать:

- теорию матриц, определителей и систем линейных уравнений;
- векторную алгебру;
- теорию линейных, точечно-векторных пространств;
- теорию линейных операторов на конечномерных пространствах;
- теорию квадратичных форм;

Уметь:

- решать задачи, связанные с вычислением матриц, определителей и решением систем линейных уравнений;
- решать задачи, связанные с исследованием линейных операторов;
- решать задачи, связанные с исследованием квадратичных форм.

Владеть:

- математическим аппаратом линейной алгебры ;
- навыками использования аппарата линейной алгебры при решении конкретных задач.

1.3. МЕСТО ДИСЦИПЛИНЫ В СТРУКТУРЕ ООП ВПО

Дисциплина «Линейная алгебра» является дисциплиной базовой части математического цикла Федеральных государственных образовательных стандартов высшего профессионального образования (ФГОС ВПО) по направлению подготовки: **27.03.04 «Управление в технических системах».**

2. ОБЪЕМ ДИСЦИПЛИНЫ И ВИДЫ УЧЕБНОЙ РАБОТЫ

Вид учебной работы	Часов		Семестр
	всего	в том числе в интерактив ных формах	3
Общая трудоемкость дисциплины:	180	-	180
Аудиторные занятия:	72	12	72
Лекции (Л)	18	-	18
Практические занятия (Пз)	18	-	18
Лабораторные работы (Лр)	36	12	36
Самостоятельная работа студента:	72	-	72
Проработка прослушанных лекций и учебного материала, перенесенного с аудиторных занятий на самостоятельную проработку, изучение рекомендуемой литературы (Л)	10	-	10
Подготовка к практическим занятиям (Пр)	17	-	17
Подготовка к лабораторным работам (Лр)-9	17	-	17
Выполнение расчетно-графических (РГР) или расчетно-проектировочных работ (РПР) – 2	21	-	21
Подготовка к контрольным работам (К.р.) – 2	6	-	6
Подготовка к экзамену	36	-	36
Выполнение других видов самостоятельной работы (Др)	1		1
Форма промежуточного контроля: (зачет (З), экзамен (Э))	Э		Э

3. СОДЕРЖАНИЕ ДИСЦИПЛИНЫ

3.1. ТЕМАТИЧЕСКИЙ ПЛАН

№ п/п	Раздел дисциплины	Контролируемые компетенции и или их части	Аудиторные занятия			Самостоятельная работа студента и формы ее контроля			Текущий контроль результатов обучения и промежуточная аттестация (баллов (мин./макс.))	
			Л, часов	№ Пз (С)	№ Лр	№ РГР	№ Р	№ Кр		
1 семестр										
1	Модуль 1. Матрицы. Определители квадратных матриц. Обратная матрица. Системы линейных уравнений.	ОПК-1, ПК-2	4	1-4		-		1	1	9/16
2	Модуль 2. Линейные пространства. Базис. Линейная зависимость и независимость векторов. Ортонормированный базис.	ОПК-1, ПК-2	6	5-9		1				13/22
3	Модуль 3. Собственные векторы и числа. Билинейные и квадратичные формы. Гиперповерхности второго порядка.	ОПК-1, ПК-2	8	10-18		2		2		20/32
Итого текущий контроль результатов обучения в 1 семестре										42/70
Промежуточная аттестация (экзамен)										-
ИТОГО										60/100

3.2. УЧЕБНО-МЕТОДИЧЕСКОЕ ОБЕСПЕЧЕНИЕ ДЛЯ КОНТАКТНОЙ РАБОТЫ ОБУЧАЮЩИХСЯ С ПРЕПОДАВАТЕЛЕМ

На контактную работу обучающихся с преподавателем, согласно учебному плану, отводится – **180** часа.

Аудиторная работа обучающихся с преподавателем включает в себя:

- лекции – 18 часа;
- практические занятия – 18 часов;
- Лабораторные работы – 36 часов.

Часы выделенные по учебному плану на экзамен(ы) в общее количество часов на контактную работу обучающихся с преподавателем не входит, а выносятся на недели, отведенные на сессии – 36 часов на один экзамен.

3.2.1. СОДЕРЖАНИЕ РАЗДЕЛОВ ДИСЦИПЛИНЫ, ОБЪЕМ В ЛЕКЦИОННЫХ ЧАСАХ (Л)-18 ЧАСОВ

№ Л	Раздел дисциплины и его содержание	Объем часов
1	Модуль 1. Понятие матрицы. Основные операции над матрицами и их свойства. Понятие определителя. Свойства определителей. Понятие обратной матрицы. Базисный минор матрицы.	2
2	Системы линейных уравнений. Методы решения систем: метод	2

№ Л	Раздел дисциплины и его содержание	Объем часов
	Крамера, Гаусса, метод обратной матрицы, метод Жордана – Гаусса.	
3	Модуль 2. Понятие линейного пространства. Свойства произвольных линейных пространств. Базис и размерность линейных пространств.	2
4	Линейная зависимость и независимость векторов. Переход от одного базиса к другому. Линейные операторы. Матрица линейного оператора в базисе и ее преобразование при переходе к другому базису. Неравенство Коши-Буняковского.	2
5	Модуль 3. Собственные значения и собственные векторы линейного оператора. Ортонормированный базис.	2
6	Билинейные формы. Представление билинейной формы в конечномерном линейном пространстве. Преобразование билинейной формы при переходе к новому базису.	2
7	Квадратичные формы. Приведение квадратичной формы к сумме квадратов. Метод Лагранжа. Метод Якоби.	1
8	Классификация квадратичных форм. Критерий Сильвестра знакоопределенности квадратичной формы.	2
9	Гиперповерхности второго порядка. Параллельные переносы в евклидовом пространстве.	2

3.2.2. ПРАКТИЧЕСКИЕ ЗАНЯТИЯ (ПЗ) ИЛИ СЕМИНАРЫ (С)-18 ЧАСОВ

№ ПЗ (С)	Тема практического занятия (семинара) и его содержание	Объем часов	Раздел дисциплины	Виды контроля текущей успеваемости
1	Модуль 1. Понятие матрицы. Основные операции над матрицами и их свойства. Понятие определителя. Свойства определителей. Понятие обратной матрицы. Базисный минор матрицы.	2	1	Кр № 1
2	Системы линейных уравнений. Методы решения систем: метод Крамера, Гаусса, метод обратной матрицы, метод Жордана – Гаусса.	2	1	Кр № 1
3	Модуль 2. Понятие линейного пространства. Свойства произвольных линейных пространств. Базис и размерность линейных пространств.	2	2	РГР №1
4	Линейная зависимость и независимость векторов. Переход от одного базиса к другому. Линейные операторы. Матрица линейного оператора в базисе и ее преобразование при переходе к другому базису. Неравенство Коши-Буняковского.	2	2	РГР №1
5	Модуль 3. Собственные значения и собственные векторы	2	2	РГР №1

№ Пз (С)	Тема практического занятия (семинара) и его содержание	Объем часов	Раздел дисциплины	Виды контроля текущей успеваемости
	линейного оператора. Ортонормированный базис.			
6	Билинейные формы. Представление билинейной формы в конечномерном линейном пространстве. Преобразование билинейной формы при переходе к новому базису.	2	3	Кр №2
7	Квадратичные формы. Приведение квадратичной формы к сумме квадратов. Метод Лагранжа. Метод Якоби.	2	3	Кр №2 РГР№2
8	Классификация квадратичных форм. Критерий Сильвестра знакоопределенности квадратичной формы.	2	3	РГР№2
9	Гиперповерхности второго порядка. Параллельные переносы в евклидовом пространстве.	2	3	РГР№2

3.2.3.ЛАБОРАТОРНЫЕ РАБОТЫ (ЛР)-36ЧАСОВ

№ Лр	Тема лабораторной работы	Объем часов	Раздел дисциплины	Рекомендуемая литература
1	Матрицы. Действия с матрицами. Определители, их свойства и вычисление.	4	1	1-4
2	Правило Крамера и метод Гаусса решения систем линейных алгебраических уравнений.	4	1	1-4
3	Линейная зависимость и независимость системы векторов. Базис. Разложение вектора по базису в трехмерном пространстве.	4	2	1-4
4	Ранг матрицы. Теорема Кронекера-Капелли.	4	2	1-4
5	Переход от одного базиса к другому. Линейные операторы. Матрица линейного оператора в базисе и ее преобразование при переходе к другому базису.	4	2	1-4
6	Собственные векторы и числа, их свойства.	4	2	1-4
7	Приведение квадратичной формы к каноническому виду методом Лагранжа	4	3	1-4
8	Приведение квадратичной формы к каноническому виду ортогональным преобразованием.	4	3	1-4
9	Классификация квадратичных форм. Критерий Сильвестра знакоопределенности квадратичной формы.	4	3	1-4

3.2.4.ИННОВАЦИОННЫЕ ФОРМЫ УЧЕБНЫХ ЗАНЯТИЙ

При изучении данной дисциплины применяются следующие интерактивные методы обучения:

- интерактивная лекция;
- работа в команде;

- выступление студента в роли обучающего;
- решение ситуационных задач;
- использование различных материалов.

При этом предусматривается использование таких вспомогательных средств, как мультимедийный проектор, плакаты, раздаточный материал.

3.3.УЧЕБНО-МЕТОДИЧЕСКОЕ ОБЕСПЕЧЕНИЕ ДЛЯ САМОСТОЯТЕЛЬНОЙ РАБОТЫ ОБУЧАЮЩИХСЯ ПО ДИСЦИПЛИНЕ

На самостоятельную работу обучающихся, согласно учебному плану, отводится – 72 часа.

Самостоятельная работа студентов включают в себя:

1. Проработку прослушанных лекций, учебного материала, перенесенного с аудиторных занятий на самостоятельную проработку, изучение рекомендованной литературы – **10** часов;
2. Подготовку к практическим занятиям, решение задач и упражнений– **17** часов
3. Подготовку к лабораторным работам- **18** часов;
4. Выполнение расчетно-графических –**21** час;
5. Подготовку к контрольным работам – **6** часов.

Часы на внеаудиторные виды контактной работы обучающихся с преподавателем выделяются из самостоятельной работы обучающихся и часов, выделенных на экзамен, в соответствии с нормативами нагрузки преподавателей, утверждаемыми в университете ежегодно.

3.3.1.КУРСОВОЙ ПРОЕКТ (КП) ИЛИ КУРСОВАЯ РАБОТА (КР)-__ ЧАСОВ

Курсовой проект (курсовая работа) учебным планом не предусмотрен(а).

3.3.2.РАСЧЕТНО-ГРАФИЧЕСКИЕ (РГР) ИЛИ РАСЧЕТНО-ПРОЕКТИРОВОЧНЫЕ (РПР) РАБОТЫ-21 ЧАСОВ

Выполняются 2 расчетно-графических работы по следующим темам:

№ РГР (РПР)	Тема расчетно-графической (проектировочной) работы	Объем часов	Раздел дисциплины	Рекомендуемая литература
1	Ранг матрицы. Переход от одного базиса к другому.	15	1-2	1-4
2	Приведение квадратичной формы к каноническому виду методом Лагранжа.	6	3	1-4

3.3.3.РЕФЕРАТЫ-__ ЧАСОВ

Рефераты рабочей программой не предусмотрены.

3.3.4.КОНТРОЛЬНЫЕ РАБОТЫ (КР)-6 ЧАСОВ

Выполняются 2 контрольные работы по следующим темам:

№ Кр	Тема контрольной работы	Объем часов	Раздел дисциплины	Рекомендуемая литература
1	Определители. Правило Крамера и метод	3	1	1-4

	Гаусса решения систем линейных алгебраических уравнений.			
2	Ортогональные преобразования.	3	3	1-4

3.3.5. ДРУГИЕ ВИДЫ САМОСТОЯТЕЛЬНОЙ РАБОТЫ (ДР)- __ ЧАСОВ

Другие виды самостоятельной работы рабочей программой не предусмотрены.

4. ТЕКУЩИЙ И ПРОМЕЖУТОЧНЫЙ КОНТРОЛЬ ИЗУЧЕНИЯ ДИСЦИПЛИНЫ

Оценочные средства по всем заявленным в рабочей программе видам контактной работы обучающихся с преподавателем и самостоятельной работы обучающихся, формам контроля текущей успеваемости и промежуточной аттестации обучающихся, утвержденные критерии оценки по ним и методика начисления рейтинговых баллов, а также перечень планируемых результатов освоения образовательной программы (компетенций обучающихся, установленных ФГОС ВО или их элементов) и отнесенные к ним планируемые результаты обучения (знания, умения и навыки), представлены в Фонде оценочных средств по дисциплине, который сформирован как отдельный документ, является приложением к рабочей программе и структурно входит в состав учебно-методического комплекса дисциплины.

4.1. ТЕКУЩИЙ КОНТРОЛЬ РЕЗУЛЬТАТОВ ИЗУЧЕНИЯ ДИСЦИПЛИНЫ

Для оценки текущей успеваемости используются следующие формы текущего контроля:

№ п/п	Раздел дисциплины	Форма текущего контроля	Формируемые компетенции	Текущий контроль результатов обучения, баллов (мин./макс.)
1	1	Защита лабораторной работы № 1	ОПК-1, ПК-2	3/5
2	1	Защита лабораторной работы № 2	ОПК-1, ПК-2	3/5
3	1	Проверка контрольной работы № 1	ОПК-1, ПК-2	3/5
4	1	Контроль посещаемости (4 занятий)	ОПК-1, ПК-2	0/1
Всего за модуль				9/16
1	2	Защита лабораторной работы № 3	ОПК-1, ПК-2	3/5
2	2	Защита лабораторной работы № 4	ОПК-1, ПК-2	3/5
3	2	Защита расчетно-графической работы №1	ОПК-1, ПК-2	4/6
4	2	Защита лабораторной работы № 5	ОПК-1, ПК-2	3/5
5	2	Контроль посещаемости (6 занятий)	ОПК-1, ПК-2	0/1
Всего за модуль				13/22
1	3	Защита лабораторной работы № 6	ОПК-1, ПК-2	3/5
2	3	Защита лабораторной работы № 7	ОПК-1, ПК-2	3/5
3	3	Проверка контрольной работы № 2	ОПК-1, ПК-2	4/5
4	3	Защита лабораторной работы № 8	ОПК-1, ПК-2	3/5
5	3	Защита лабораторной работы № 9	ОПК-1, ПК-2	3/5
6	3	Защита расчетно-графической работы №2	ОПК-1, ПК-2	4/6
7	3	Контроль посещаемости (8 занятий)	ОПК-1, ПК-2	0/1
Всего за модуль				20/32
Итого:				42/70

Студенты, не выполнившие в полном объеме установленных требований, не допускаются к итоговому контролю по данной дисциплине, как не выполнившие график учебного процесса по данной дисциплине.

4.2.ПРОМЕЖУТОЧНЫЙ КОНТРОЛЬ ИЗУЧЕНИЯ ДИСЦИПЛИНЫ

Для оценки результатов изучения дисциплины используются следующие формы промежуточной аттестации:

Семестр	Разделы дисциплины	Форма промежуточного контроля	Проставляется ли оценка в приложении к диплому	Промежуточная аттестация, баллов (мин./макс.)
5	1 - 3	Экзамен	да	18/30

5.УЧЕБНО-МЕТОДИЧЕСКОЕ ОБЕСПЕЧЕНИЕ ДИСЦИПЛИНЫ

5.1.РЕКОМЕНДУЕМАЯ ЛИТЕРАТУРА

5.1.1.ОСНОВНАЯ И ДОПОЛНИТЕЛЬНАЯ ЛИТЕРАТУРА

Основная литература:

1. **Бугров Я. С.** Высшая математика/ Я. С. Бугров, С.М. Никольский.– В 3 т. Т.1 «Элементы линейной алгебры и аналитической геометрии». - М.:Дрофа, 2006. - 284 с.
2. **Беклемишев Д.В.** Курс аналитической геометрии и линейной алгебры. – Учебник для студ. вузов. – 11– е изд. испр. – М.: Физматлит, 2006. – 307 с.

Дополнительная литература:

3. **Данко П. Е.** Высшая математика в упражнениях и задачах / П.Е.Данко, А.Г.Попов, Т.Я. Кожевникова: Учеб. пособие для вузов: В 2 ч. Ч. 1. - М.: Высшая школа, 2003. - 304 с.
4. **Трегуб А. В.** Линейная алгебра и аналитическая геометрия. - М.: ГОУ ВПО МГУЛ, 2010.- 83 с.

5.1.3.НОРМАТИВНЫЕ ДОКУМЕНТЫ ОТСУТСТВУЮТ

5.1.4.ИНТЕРНЕТ-РЕСУРСЫ И ДРУГИЕ ЭЛЕКТРОННЫЕ ИНФОРМАЦИОННЫЕ ИСТОЧНИКИ:

<http://e.lanbook.com/> – Электронно-библиотечная система издательства «Лань».
<http://bkp.mgul.ac.ru/MarcWeb/> – Электронный каталог библиотеки МГУЛ

5.2.ИНФОРМАЦИОННЫЕ ТЕХНОЛОГИИ И ДРУГИЕ СРЕДСТВА, ИСПОЛЬЗУЕМЫЕ ПРИ ОСУЩЕСТВЛЕНИИ ОБРАЗОВАТЕЛЬНОГО ПРОЦЕССА ПО ДИСЦИПЛИНЕ

При изучении данной дисциплины используются следующие информационные технологии, программное обеспечение, электронно-библиотечные системы, электронные образовательные среды, информационные справочные системы и другие средства, используемые при осуществлении образовательного процесса по дисциплине:

№ п/п	Информационные технологии, включая программное обеспечение, информационные справочные системы и другие используемые средства	Раздел дисциплины	Вид аудиторных занятий и самостоятельной работы
1	<i>Электронно-библиотечная система издательства «Лань»</i> (электронная учебная, методическая и научная литература по тематике дисциплины)	1-3	Л, Пз, Лр
2	<i>Электронные издания Издательства МГТУ им. Н. Э. Баумана</i> (электронная учебная,	1-3	Л, Пз, Лр

	методическая и научная литература по тематике дисциплины)		
3	<u>Электронный каталог библиотеки МГУЛ</u> (учебная, методическая и научная литература по тематике дисциплины)	1-3	Л, Пз, Лр
4	<u>Электронная образовательная среда МФ</u> (для обеспечения учебно-методическими материалами, проверки знаний студентов по различным разделам дисциплины, подготовленности их к проведению и защите лабораторных работ)	1-3	Л, Пз,

5.3.РАЗДАТОЧНЫЙ МАТЕРИАЛ

При изучении данной дисциплины используются следующий раздаточный материал:

№ п/п	Раздаточный материал	Раздел дисциплины	Вид контактной работы обучающихся с преподавателем
1	Таблицы данных для численных расчетов	1-3	Л, Пз, Кр, РГР
2	Индивидуальные варианты контрольных работ	1 - 3	Кр.

6.МАТЕРИАЛЬНО-ТЕХНИЧЕСКОЕ ОБЕСПЕЧЕНИЕ ДИСЦИПЛИНЫ

При изучении данной дисциплины используются следующее материально-техническое обеспечение:

№ п/п	Наименование и номера специальных* помещений и помещений для самостоятельной работы	Оснащенность специальных помещений и помещений для самостоятельной работы	Раздел дисциплины	Вид контактной работы обучающихся с преподавателем и самостоятельной работы обучающихся
1	Ауд. 236 Компьютерный класс	помещение для проведения самостоятельной работы обучающихся, имеется подключение к сети «Интернет» и доступ в электронную информационно-образовательную среду организации. Систем.блок ICL Intel(R) Core (TM) 3,2 GHz ОЗУ 8 ГБ Жест.диск 1Тб/Монитор/клавиатура/мышь – 10 шт.	1-4	Р, РГР, Др
2	Компьютерный класс Ауд.373	помещение для проведения самостоятельной работы обучающихся, имеется подключение к сети «Интернет» и доступ в электронную информационно-образовательную среду организации Систем.блок ICL Intel(R) Core (TM) 3,2 GHz ОЗУ 8 ГБ Жест.диск 1Тб/Монитор/клавиатура/мышь – 10 шт	1-4	Р, РГР, Др

7.МЕТОДИЧЕСКИЕ УКАЗАНИЯ ДЛЯ ОБУЧАЮЩИХСЯ ПО ОСВОЕНИЮ ДИСЦИПЛИНЫ

Основными видами деятельности обучающегося являются контактная работа с преподавателем и самостоятельная работа, которая включает в себя подготовку к контактной работе обучающихся с преподавателем, проработку материалов, полученных в процессе этой работы, а также подготовку и выполнение всех видов самостоятельной работы, заявленных в рабочей программе дисциплины.

Методика самостоятельной работы предварительно разъясняется преподавателем и в последующем может уточняться с учетом индивидуальных особенностей студентов. Время и место самостоятельной работы выбираются студентами по своему усмотрению с учетом рекомендаций преподавателя.

По зачислении на первый курс или переводу на очередной курс следует провести подготовку к началу обучения. Эта подготовка в самом общем включает несколько необходимых положений:

- Следует убедиться в наличии рабочей программы и необходимых методических указаний по всем видам контактной и самостоятельной работы, указанных в программе дисциплины, понять требования, предъявляемые к изучению дисциплины. При необходимости надлежит получить на кафедре необходимые указания и консультации, контрольные вопросы для изучения дисциплины.
- Необходимо ознакомиться с рейтинговой балльной системой по дисциплине. Преподаватель обязан ознакомить обучающихся с порядком начисления рейтинговых баллов по всем, предусмотренным рабочей программой дисциплины, видам контактной и самостоятельной работы обучающихся.
- Необходимо создать (рационально и эмоционально) максимально высокий уровень мотивации к последовательному и планомерному изучению дисциплины.
- Необходимо изучить список рекомендованной основной и дополнительной литературы и убедиться в её наличии у себя дома или в библиотеке в бумажном или электронном виде.
- Необходимо иметь «под рукой» специальные и универсальные словари и энциклопедии, для того, чтобы постоянно уточнять значения используемых терминов и понятий. Пользование словарями и справочниками необходимо сделать привычкой. Опыт показывает, что неудовлетворительное усвоение предмета зачастую коренится в неточном, смутном или неправильном понимании и употреблении понятийного аппарата учебной дисциплины.
- Желательно в самом начале периода обучения возможно тщательнее спланировать время, отводимое на контактную и самостоятельную работу по дисциплине, представить этот план в наглядной форме и в дальнейшем его придерживаться, не допуская срывов графика индивидуальной работы и аврала в предсессионный период. При этом необходимо руководствоваться Графиком учебного процесса и самостоятельной работы обучающихся по дисциплине, который входит в состав рабочей программы. Пренебрежение этим пунктом приводит к переутомлению и резкому снижению качества усвоения учебного материала.
- Работу следует начинать с изучения рабочей программы, которая содержит основные требования к знаниям, умениям и навыкам обучающихся. Обязательно следует вспомнить рекомендации преподавателя, данные в ходе установочных занятий. Затем – приступить к изучению отдельных разделов и тем в порядке, предусмотренном графиком учебного процесса и самостоятельной работы обучающихся по дисциплине.
- Получив представление об основном содержании раздела, темы, необходимо изучить материал с помощью учебника. Целесообразно составить краткий конспект или схему, отображающую смысл и связи основных понятий данного раздела и включенных в него тем. Затем, как показывает опыт, полезно изучить выдержки из первоисточников. При желании можно составить их краткий конспект. Обязательно следует записывать возникшие вопросы, на которые не удалось ответить самостоятельно.

Лекционные занятия посвящены рассмотрению ключевых, базовых положений дисциплины и разъяснению учебных заданий, выносимых на самостоятельную проработку. Дисциплина построена по модульному принципу, каждый модуль представляет собой логически завершённый раздел курса.

В ходе лекционных занятий конспектировать учебный материал. Обращать внимание на категории, формулировки, раскрывающие содержание тех или иных явлений и процессов научные выводы и практические рекомендации, положительный опыт. Желательно оставить в рабочих конспектах поля, на которых делать пометки из рекомендованной литературы, дополняющие материал прослушанной лекции, а также подчеркивающие особую важность тех или иных теоретических положений. Задавать преподавателю уточняющие вопросы с целью уяснения теоретических положений, разрешения спорных ситуаций.

Изучение дисциплины следует начинать с проработки настоящей рабочей программы, особое внимание, уделяя целям и задачам, структуре и содержанию курса.

Обучающимся рекомендуется получить в библиотеке учебную литературу по дисциплине, необходимую для эффективной работы на всех видах аудиторных занятий, а также для самостоятельной работы по изучению дисциплины.

Успешное освоение курса предполагает активное, творческое участие студента путем планомерной, повседневной работы.

Практические и семинарские занятия проводятся для закрепления усвоенной информации, приобретения навыков ее применения для решения практических задач в предметной области дисциплины.

Лабораторные работы предназначены для приобретения опыта практической реализации полученных теоретических знаний. Методические указания к лабораторным работам прорабатываются студентами во время самостоятельной подготовки. Необходимый уровень подготовки контролируется преподавателем перед проведением лабораторных работ.

Самостоятельная работа студентов включает проработку лекционного курса, подготовку к практическим, семинарским занятиям и лабораторным работам, выполнение всех заявленных в рабочей программе видов самостоятельной работы (выполнение домашних заданий, расчетно-графических и расчетно-проектировочных работ, курсовых проектов и работ, подготовку к контрольным работам, написание рефератов и пр.). Результаты всех видов работ обучающихся формируются в виде их личных портфолио, которые учитываются на промежуточной аттестации. Самостоятельная работа предусматривает не только проработку материалов лекционного курса, но и их расширение в результате поиска, анализа, структурирования и представления в компактном виде современной информации их всех возможных источников.

В ходе самостоятельной работы необходимо изучить основную литературу, ознакомиться с дополнительной литературой, методическими указаниями по соответствующему виду самостоятельной работы. При этом необходимо учесть рекомендации преподавателя и требования рабочей программы. Очень полезно дорабатывать свой конспект лекции, делая в нем соответствующие записи из литературы, рекомендованной преподавателем и предусмотренной рабочей программой.

Необходимо строго следовать графика учебного процесса и самостоятельной работы обучающихся по дисциплине, который входит в состав рабочей программы.

Готовясь, по всем непонятным моментам обращаться за методической помощью к преподавателю. Своевременное и качественное подготовка и выполнение самостоятельной работы базируется на соблюдении настоящих рекомендаций и изучении рекомендованной литературы. Обучающийся может дополнить список использованной литературы современными источниками, не представленными в списке рекомендованной литературы, и в дальнейшем использовать собственные подготовленные учебные материалы.

Оценивание полученных в процессе изучения дисциплины знаний, умений и навыков проводится в соответствии с Положением о текущем контроле успеваемости и промежуточной аттестации обучающихся МФ МГТУ им. Баумана.

Утвержденные критерии оценки текущего контроля успеваемости и промежуточной аттестации, методика начисления рейтинговых баллов при их прохождении представлены в Фонде оценочных средств по дисциплине, который сформирован как отдельный документ, является приложением к рабочей программе и структурно входит в состав учебно-методического комплекса дисциплины.

Текущий контроль проводится в процессе изучения каждого раздела или модуля дисциплины, его итоговые результаты складываются из рейтинговых баллов, полученных при прохождении всех запланированных контрольных мероприятий с учетом своевременности их прохождения, а также посещаемости аудиторных занятий.

Освоение дисциплины, ее успешное завершение на стадии промежуточного контроля возможно только при регулярной работе во время семестра и планомерном прохождении текущего контроля.

Обучающиеся, не выполнившие в полном объеме установленных требований, не допускаются к промежуточной аттестации по данной дисциплине, как не выполнившие график учебного процесса по данной дисциплине.

Промежуточная аттестация по результатам семестра по дисциплине проходит в форме, установленной учебным планом, и виде, выбранном преподавателем. При этом проводится проверка освоение ключевых, базовых положений дисциплины, составляющих основу остаточных знаний, умений и навыков по ней.

К промежуточной аттестации допускаются обучающиеся, которые систематически в течение всего семестра работали на занятиях и показали уверенные знания по вопросам, выносившимся на групповые занятия, также выполнившие все виды контактной и самостоятельной работы, предусмотренные рабочей программой дисциплины, прошедшие все контрольных мероприятий и набравшие при этом количество рейтинговых баллов, превышающее установленное рабочей программой минимальное значение.

Непосредственная подготовка к промежуточной аттестации осуществляется по вопросам, представленным в фонде оценочных средств по дисциплине, которые обучающимся должен предоставить преподаватель. Необходимо тщательно изучить формулировку каждого вопроса, вникнуть в его суть, составить план ответа. Обычно план включает в себя:

- показ теоретической и практической значимости рассматриваемого вопроса;
- обзор освещения вопроса;
- определение сущности рассматриваемого предмета;
- основные элементы содержания и структуры предмета рассмотрения;
- факторы, логика и перспективы эволюции предмета;
- показ роли и значения рассматриваемого материала для практической деятельности.

План ответа желательно развернуть, приложив к нему ссылки на первоисточники с характерными цитатами.

8.МЕТОДИЧЕСКИЕ РЕКОМЕНДАЦИИ ПРЕПОДАВАТЕЛЮ

При подготовке к контактной работе с обучающимися, контроле текущей успеваемости и промежуточной аттестации обучающихся преподавателю необходимо руководствоваться рабочей программой дисциплины, а также картой обеспеченности литературой, учебно-методической картой, графиком учебного процесса и самостоятельной работы обучающихся по дисциплине, фондом оценочных средств по дисциплине, которые входят в состав рабочей программы.

На первом занятии по дисциплине преподаватель должен довести до обучающихся всю необходимую информацию по дисциплине, предоставить или дать ссылки, на рабочую программу дисциплины, а также карту обеспеченности литературой, учебно-

методическую карту, график учебного процесса и самостоятельной работы обучающихся по дисциплине, фонд оценочных средств по дисциплине, все необходимые рекомендации по всем видам контактной и самостоятельной работы, заявленным в рабочей программе дисциплины.

Рекомендации по проведению лекций

Лекции составляют основу теоретической подготовки студентов с целью понимания ими сущности дисциплины и практической работы в бухгалтерских информационных системах.

На лекциях рассматриваются наиболее важные понятия, определяются основные направления дисциплины, дается общая характеристика поставленных вопросов, различные научные концепции, которые есть по данной теме, осмысливаются состояния и перспективы развития, даются особенности использования современных информационных технологий.

Лекции должны активизировать познавательную деятельность обучающихся, вызывать интерес к поставленным проблемам и направлениям развития в профессиональной области, формировать их профессиональный кругозор, аналитические качества, творческий подход к изучению дисциплины, определять направления дальнейшего самостоятельного изучения и практического освоения в данной области.

Изложение материала лекций должно носить проблемный, инновационный характер, способствующий формированию и развитию общекультурных и профессиональных компетенций по профилю обучаемых.

В ходе лекций следует акцентировать внимание на наиболее важных, узловых и сложных в восприятии моментах учебного материала, вовлекая к разрешению сформулированных проблем аудиторию, ставя перед студентами задачи на проведение в ходе внеаудиторной самостоятельной работы аналитических оценок и научных исследований, способствующих закреплению изучаемого материала и постижению нового. Очень важно насытить лекционный материал цифрами и различными практическими примерами, подтверждающими теоретические тезисы. Также следует аргументировано обосновать собственную позицию по спорным теоретическим вопросам. Это способствует активизации мыслительной деятельности обучающихся, повышению их внимания и интереса к материалу лекции, ее содержанию.

Преподавателю, читающему лекции по данной дисциплине, необходимо опираться на основную литературу, представленную в рабочей программе данной дисциплины, а также на учебные пособия, монографии, научные статьи и периодические издания известных специалистов в данной области.

Учебный материал следует излагать с использованием интерактивных методик и презентационных средств, раскрывая новейшие и перспективные информационно-технологические достижения. Если доступен Интернет, то обучающимся можно показать сайты по теме, актуальные страницы с ресурсами.

Определяя задачи на самостоятельную работу студентов, следует обращать внимание обучаемых на использование облачных сред и технологий, обеспечивающих доступ к информационно-технологическим ресурсам из рабочих мест вне учебной базы университета.

Контроль усвоения учебного материала, кроме традиционных форм, следует проводить с использованием тематических тестовых заданий, сформулированных в разделе

Рекомендации по проведению практических занятий

Практические занятия имеют целью закрепления знаний, полученных на лекциях. Все практические занятия дисциплины проводятся в специализированных классах университета. На первом занятии преподаватель должен напомнить студентам требования техники безопасности.

На практических занятиях студенты овладевают первоначальными профессиональными умениями и навыками, которые в дальнейшем закрепляются и

совершенствуются при изучении специальных дисциплин, а также в процессе прохождения производственной практики.

Проводя практические занятия по данной дисциплине, предлагается использовать задания указанные в фонде оценочных средств по данной дисциплине.

Выполнение заданий должно быть индивидуальным. При оценивании выполненных заданий следует учитывать достижение результата, правильность выбора технологии решения, время решения, индивидуальность работы. Веса указанных факторов следует выбирать в зависимости от целей проводимого занятия. Для закрепления практических навыков и умений студентам следует по каждой теме выдавать задания на самостоятельную работу, по трудоемкости сходные с задачами, решаемыми в аудитории.

Наряду с формированием умений и навыков в процессе практических занятий обобщаются, систематизируются, углубляются и конкретизируются теоретические знания, вырабатывается способность и готовность использовать теоретические знания на практике, развиваются аналитические и интеллектуальные умения.

Рекомендации по контролю текущей успеваемости и промежуточной аттестации обучающихся

Самостоятельная работа обучающихся представляет собой индивидуальное выполнение всех видов самостоятельной работы, заявленных в рабочей программе дисциплины, которые формируют у обучающегося:

выработку навыков самостоятельной работы с имеющейся исходной информацией;

практическую реализацию теоретических знаний с использованием инструментальных средств;

комплексное применение компетенций, теоретических знаний, практических навыков и умений, приобретенных при изучении данной дисциплины.

При проведении контактных занятий, выдаче заданий ко всем заявленным видам контактной и самостоятельной работы обучающихся, контроле текущей успеваемости по ним, а также при промежуточной аттестации по дисциплине преподаватель обязан руководствоваться сроками, указанными в учебно-методической карте дисциплины и графике учебного процесса и самостоятельной работы обучающихся по дисциплине.

При контроле текущей успеваемости и промежуточной аттестации преподаватель обязан пользоваться оценочными средствами и критериями оценки, представленными в фонде оценочных средств по данной дисциплине

