


Факультет космический
Кафедра систем автоматического управления (К1 МФ)

«УТВЕРЖДАЮ»

Зам. директора по учебной работе МФ, д.т.н.


Макуев В.А.

« 29 » апреля 2019 г.

РАБОЧАЯ ПРОГРАММА ДИСЦИПЛИНЫ
«СИСТЕМЫ РЕАЛЬНОГО ВРЕМЕНИ»

Направление подготовки

27.04.04 «Управление в технических системах»

Направленность подготовки

Системы и технические средства автоматизации и управления

Квалификация выпускника

магистр

Форма обучения – очная
Срок освоения – 2 года
Курс – I
Семестр – 2


Трудоемкость дисциплины: – 4 зачетные единицы
Всего часов – 144 час.
Из них:
Аудиторная работа – 54 час.
Из них:
лекций – 18 час.
практических занятий – 36 час.
Самостоятельная работа – 90 час.
Формы промежуточной аттестации:
дифференцированный зачет – 2 семестр

Рабочая программа составлена на основании ОПОП ВО, разработанной в соответствии с требованиями ФГОС ВО по данному направлению подготовки, направленностью подготовки, нормативными документами Министерства науки и высшего образования, университета и локальными актами филиала.

Автор:

Доцент кафедры систем
автоматического управления,
к.т.н., доцент

(должность, ученая степень, ученое звание)



(подпись)

«18» апреля 2019г.


М.В. Черемисин

(Ф.И.О.)

Рецензент:

Доцент кафедры
информационно-измерительных
систем и технологий
приборостроения, к.т.н., доцент

(должность, ученая степень, ученое звание)



(подпись)

«18» апреля 2019г.

П.А. Тарасенко

(Ф.И.О.)

Рабочая программа рассмотрена и одобрена на заседании кафедры «Системы автоматического управления» (К1)

Протокол № 9 от «18» апреля 2019г.

Заведующий кафедрой, д.т.н.,
профессор

(ученая степень, ученое звание)



(подпись)

М.Ю. Беляев

(Ф.И.О.)

Рабочая программа одобрена на заседании научно-методического совета космического факультета

Протокол № 6 от «26» апреля 2019г.

Декан факультета, к.т.н., доцент

(ученая степень, ученое звание)



(подпись)


Н.Г. Поярков

(Ф.И.О.)

Рабочая программа соответствует всем необходимым требованиям, электронный вариант со всеми приложениями передан в отдел образовательных программ МФ (ООП МФ)

Начальник ООП МФ, к.т.н.,
доцент

(ученая степень, ученое звание)



(подпись)

«29» апреля 2019г.

А.А. Шевляков

(Ф.И.О.)

СОДЕРЖАНИЕ

ВЫПИСКА ИЗ ОПОП ВО	4
1. ЦЕЛИ ОСВОЕНИЯ И ЗАДАЧИ ДИСЦИПЛИНЫ, ЕЕ МЕСТО В УЧЕБНОМ ПРОЦЕССЕ	5
1.1. Цель освоения дисциплины	5
1.2. Планируемые результаты обучения по дисциплине (<i>модулю</i>), соотнесенные с планируемыми результатами освоения образовательной программы	5
1.3. Место дисциплины в структуре образовательной программы	6
2. ОБЪЕМ ДИСЦИПЛИНЫ И ВИДЫ УЧЕБНОЙ РАБОТЫ	7
3. СОДЕРЖАНИЕ ДИСЦИПЛИНЫ	8
3.1. Тематический план	8
3.2. Учебно-методическое обеспечение для контактной работы обучающихся с преподавателем	8
3.2.1. Содержание разделов дисциплины, объем в лекционных часах	9
3.2.2. Практические занятия и семинары	9
3.2.3. Лабораторные работы	10
3.2.4. Инновационные формы учебных занятий	10
3.3. Учебно-методическое обеспечение для самостоятельной работы обучающихся по дисциплине	11
3.3.1. Расчетно-графические работы и домашние задания	11
3.3.2. Рефераты	11
3.3.3. Контрольные работы	11
3.3.4. Рубежный контроль	11
3.3.5. Другие виды самостоятельной работ	11
3.3.6. Курсовой проект <i>или курсовая работа</i>	11
4. ТЕКУЩИЙ КОНТРОЛЬ УСПЕВАЕМОСТИ И ПРОМЕЖУТОЧНАЯ АТТЕСТАЦИЯ ОБУЧАЮЩИХСЯ ПО ДИСЦИПЛИНЕ	12
4.1. Текущий контроль успеваемости обучающихся	12
4.2. Промежуточная аттестация обучающихся	12
5. УЧЕБНО-МЕТОДИЧЕСКОЕ ОБЕСПЕЧЕНИЕ ДИСЦИПЛИНЫ	13
5.1. Рекомендуемая литература	13
5.1.1. Основная и дополнительная литература	13
5.1.2. Учебные и учебно-методические пособия для подготовки к контактной работе обучающихся с преподавателем и для самостоятельной работы обучающихся	13
5.1.3. Нормативные документы	13
5.1.4. Ресурсы информационно-телекоммуникационной сети «Интернет» и другие электронные информационные источники	13
5.2. Информационные технологии и другие средства, используемые при осуществлении образовательного процесса по дисциплине	14
5.3. Раздаточный материал	14
5.4. Примерный перечень вопросов по дисциплине	14
6. МАТЕРИАЛЬНО-ТЕХНИЧЕСКАЯ БАЗА	15
7. МЕТОДИЧЕСКИЕ УКАЗАНИЯ ДЛЯ ОБУЧАЮЩИХСЯ ПО ОСВОЕНИЮ ДИСЦИПЛИНЫ	16
8. МЕТОДИЧЕСКИЕ РЕКОМЕНДАЦИИ ПРЕПОДАВАТЕЛЮ	29
ПРИЛОЖЕНИЯ	
Карта обеспеченности литературой дисциплины	
График учебного процесса по дисциплине	

Выписка из ОПОП ВО по направлению подготовки 27.04.04 "Управление в технических системах" направленности подготовки "Системы и технические средства автоматизации и управления" для учебной дисциплины "Системы реального времени":

Индекс	Наименование дисциплины и ее основные разделы (дидактические единицы)	Всего часов
Б1.В.05	<p style="text-align: center;">Системы реального времени</p> <p>Виды систем реального времени. Механизмы реального времени. Среда исполнения и разработки СРВ. Функция ядра ОСРВ. Комплекс технических средств СРВ. Планирование задач. Планирование периодических процессов. Межпроцессное взаимодействие. Расширения реального времени.</p>	144

1. ЦЕЛИ ОСВОЕНИЯ И ЗАДАЧИ ДИСЦИПЛИНЫ, ЕЕ МЕСТО В УЧЕБНОМ ПРОЦЕССЕ

1.1. Цель освоения дисциплины

Цель дисциплины состоит в освоении обучающимися теоретических знаний по основным разделам дисциплины и практическом применении их при решении прикладных задач для создания предпосылок успешного усвоения специальных дисциплин и обеспечения всесторонней технической подготовки будущих специалистов. Освоение дисциплины направлено на приобретение знаний, умений и навыков по современной теории автоматического управления для исследования, проектирования, производства, наладки и эксплуатации систем автоматического и автоматизированного управления летательными аппаратами.

1.2. Планируемые результаты обучения по дисциплине, соотнесенные с планируемыми результатами освоения образовательной программы

В результате освоения дисциплины обучающийся должен решать следующие профессиональные задачи в соответствии с видами профессиональной деятельности:

Научно-исследовательская деятельность:

- разработка рабочих планов и программ проведения научных исследований и технических разработок, подготовка заданий для исполнителей;
- сбор, обработка, анализ и систематизация научно-технической информации, выбор методик и средств решения задач по теме исследования;
- разработка математических моделей процессов и объектов систем автоматизации и управления;
- разработка технического, информационного и алгоритмического обеспечения проектируемых систем автоматизации и управления;
- проведение натурных исследований и компьютерного моделирования объектов и процессов управления с применением современных математических методов, технических и программных средств;
- разработка методик и аппаратно-программных средств моделирования, идентификации и технического диагностирования динамических объектов различной физической природы;
- подготовка по результатам выполненных исследований научно-технических отчетов, обзоров, публикаций, научных докладов, заявок на изобретения и других материалов;

Научно-педагогическая деятельность:

- работа в качестве преподавателя в профессиональных образовательных организациях и образовательных организациях высшего образования по учебным дисциплинам предметной области данного направления под руководством профессора, доцента или старшего преподавателя;
- участие в разработке учебно-методических материалов для обучающихся по дисциплинам предметной области данного направления;
- участие в модернизации или разработке новых лабораторных практикумов по дисциплинам профессионального цикла.

В соответствии с ОПОП ВО по данному направлению и направленности подготовки процесс обучения по данной дисциплине направлен на формирование следующих планируемых результатов освоения образовательной программы (компетенций обучающихся, установленных ФГОС ВО или их элементов):

Профессиональные компетенции:

ПК-4 – способность к организации и проведению экспериментальных исследований и компьютерного моделирования с применением современных средств и методов.

Перечень планируемых результатов обучения по дисциплине (ЗУНов), соотнесенных с планируемыми результатами освоения образовательной программы (компетенциями):

По компетенции **ПК-4** обучающийся должен:

ЗНАТЬ:

- основные методы эмпирических исследований;

УМЕТЬ:

- проводить экспериментальные исследования и испытания средств и систем управления;

ВЛАДЕТЬ:

- навыками компьютерного моделирования средств автоматизации и управления с применением стандартных математических пакетов.

1.3. МЕСТО ДИСЦИПЛИНЫ В СТРУКТУРЕ ОБРАЗОВАТЕЛЬНОЙ ПРОГРАММЫ

Данная дисциплина входит в базовую часть блока Б1.В.

Изучение данной дисциплины базируется на знаниях, умениях и навыках, полученных при изучении дисциплин математический анализ, линейная алгебра и аналитическая геометрия, теория вероятностей и математическая статистика, физика, методы оптимизации, системы аналитических вычислений, информатика.

Полученные при изучении данной дисциплины знания, умения и навыки будут использоваться при выполнении дипломной работы на соискание степени магистра и в последующей профессиональной деятельности.

2. ОБЪЕМ ДИСЦИПЛИНЫ И ВИДЫ УЧЕБНОЙ РАБОТЫ

Объем дисциплины: в зачетных единицах – 4 з.е., в академических часах – 144 ак.час.

Вид учебной работы	Часов		Семестр
	всего	в том числе в инновационных формах	2
Общая трудоемкость дисциплины:	144	25	144
Аудиторная работа обучающихся с преподавателем:	54	25	54
Лекции (Л)	18	7	18
Практические занятия (Пз)	36	18	36
Самостоятельная работа обучающихся:	90	–	90
Проработка прослушанных лекций и учебного материала, перенесенного с аудиторных занятий на самостоятельную проработку, изучение рекомендуемой литературы (Л) – 9	4	–	4
Подготовка к практическим занятиям (Пз) – 18	9	–	9
Выполнение домашних заданий (Дз) – 3	42	–	42
Другие виды самостоятельной работы (Др)	35	–	35
Форма промежуточной аттестации:	ДЗач	–	ДЗач

Часы на внеаудиторные виды контактной работы обучающихся с преподавателем выделяются из самостоятельной работы обучающихся и часов, выделенных на промежуточную аттестацию, в соответствии с нормативами нагрузки преподавателей, утверждаемыми в университете ежегодно.

3. СОДЕРЖАНИЕ ДИСЦИПЛИНЫ

3.1. ТЕМАТИЧЕСКИЙ ПЛАН

№ п/п	Разделы дисциплины	Формируемые компетенции или их части	Аудиторные занятия			Самостоятельная работа обучающегося и формы ее контроля					Текущий контроль результатов обучения и промежуточная аттестация, баллов по модулям (мин./макс.)
			Л, часов	№ Пз	№ Лр	№ Дз	№ РГР	№ Кр	№ РК	Др часов	
2 семестр											
1	Виды систем реального времени	ПК-4	2	1 2 3	–	1	–	–	–	35	20/30
2	Механизмы реального времени	ПК-4	2	4 5 6	–						
3	Среда исполнения и разработки СРВ.	ПК-4	2	7 8 9 10 11	–						
4	Функция ядра ОСРВ.	ПК-4	2	12 13	–	2	–	–	–	35	20/30
5	Комплекс технических средств СРВ.	ПК-4	2	14	–						
6	Планирование задач	ПК-4	2	15	–	3	–	–	–	35	20/40
7	Планирование периодических процессов	ПК-4	2	16	–						
8	Межпроцессное взаимодействие	ПК-4	2	17	–						
9	Расширения реального времени	ПК-4	2	18	–						
ИТОГО текущий контроль результатов обучения в 2 семестре											60/100
Промежуточная аттестация (дифференцированный зачет)											0/0
ИТОГО											60/100

3.2. УЧЕБНО-МЕТОДИЧЕСКОЕ ОБЕСПЕЧЕНИЕ ДЛЯ КОНТАКТНОЙ РАБОТЫ ОБУЧАЮЩИХСЯ С ПРЕПОДАВАТЕЛЕМ

На аудиторную работу обучающихся с преподавателем, согласно учебному плану, отводится – 54 часа.

Аудиторная работа обучающихся с преподавателем включает в себя:

- лекции – 18 часов;
- практические занятия – 36 часов;

Часы на внеаудиторные виды контактной работы обучающихся с преподавателем выделяются из самостоятельной работы обучающихся и часов, выделенных на промежуточную аттестацию, в соответствии с нормативами нагрузки преподавателей, утверждаемыми в университете ежегодно.

3.2.1. СОДЕРЖАНИЕ РАЗДЕЛОВ ДИСЦИПЛИНЫ, ОБЪЕМ В ЛЕКЦИОННЫХ ЧАСАХ (Л) – 18 ЧАСОВ

№ Л	Раздел дисциплины и его содержание	Объем, часов
1	Основные понятия и виды систем реального времени. Основные требования к СРВ; отличие СРВ от ОС общего назначения; назначение, цели и функции СРВ; параметры ОСРВ. Сферы использования СРВ. Разделение СРВ на системы «жесткого» и «мягкого» реального времени. Основные задачи и функции СРВ. Примеры СРВ различного функционального назначения.	2
2	Механизмы реального времени Требования к ОСРВ. Понятия многопоточности, приоритетов, синхронизации. Свойства ОСРВ, механизмы реального времени. Типы ОСРВ.	2
3	Среда исполнения и разработки СРВ. Требования, предъявляемые к среде исполнения, сервисы ядра системы, стандарты прикладных интерфейсов системы разработки.	2
4	Функция ядра ОСРВ. Особенности архитектуры ОСРВ. Монолитные системы, уровневые системы, системы клиент-сервер, на основе микроядер, наноядер. Основные функции ядра. Синхронизация ресурсов, межзадачный обмен, разделение данных.	2
5	Комплекс технических средств СРВ. Управляющий вычислительный комплекс, датчики и исполнительные механизмы.	2
6	Планирование задач Стандарты ОСРВ. Расширения реального времени. Диспетчеризация процессов. Разделяемая память, сигналы реального времени.	2
7	Планирование периодических процессов Понятие планируемой системы, коэффициента использования процессора. Статистические и динамические алгоритмы планирования.	2
8	Межпроцессное взаимодействие Сообщения. Прокси. Сигналы. Алгоритмы обмена сообщениями. Использование прокси.	2
9	Расширения реального времени Возможности по использованию ОС общего назначения в качестве ОСРВ. Расширения реального времени для Windows NT. RTX, InTime.	2

3.2.2. ПРАКТИЧЕСКИЕ ЗАНЯТИЯ (ПЗ) – 36 ЧАСОВ

Проводится 18 практических занятий по следующим темам:

№ ПЗ	Тема практического занятия и его содержание	Объем, часов	Раздел дисциплины	Виды контроля текущей успеваемости
1	Анализ выполнимости комплекса задач жесткого реального времени.	2	1	Устный опрос
2	Механизм межзадачного взаимодействия с помощью семафоров.	2	1	Устный опрос
3	Исследование методов диспетчеризации процессов.	2	1	Устный опрос
4	Низкоуровневый доступ к ресурсам ПЭВМ.	2	2	Устный опрос
5	Измерение моментов событий.	2	2	Устный опрос
6	Требования к среде исполнения	2	2	Устный опрос

№ Пз	Тема практического занятия и его содержание	Объем, часов	Раздел дисциплины	Виды контроля текущей успеваемости
7	Сервисы ядра системы	2	3	Устный опрос
8	Стандарты прикладных интерфейсов системы	2	3	Устный опрос
9	Требования, предъявляемые к среде исполнения	2	3	Устный опрос
10	Сервисы ядра системы	2	3	Устный опрос
11	Стандарты прикладных интерфейсов системы разработки	2	3	Устный опрос
12	Функция ядра ОСРВ. Особенности архитектуры ОСРВ. Монолитные системы, уровневые системы, системы клиент-сервер, на основе микроядер, наноядер.	2	4	Устный опрос
13	Основные функции ядра. Синхронизация ресурсов, межзадачный обмен, разделение данных.	2	4	Устный опрос
14	Комплекс технических средств СРВ. Управляющий вычислительный комплекс, датчики и исполнительные механизмы.	2	5	Устный опрос
15	Планирование задач Стандарты ОСРВ. Расширения реального времени. Диспетчеризация процессов. Разделяемая память, сигналы реального времени.	2	6	Устный опрос
16	Планирование периодических процессов Понятие планируемой системы, коэффициента использования процессора. Статистические и динамические алгоритмы планирования.	2	7	Устный опрос
17	Межпроцессное взаимодействие Сообщения. Прокси. Сигналы. Алгоритмы обмена сообщениями. Использование прокси.	2	8	Устный опрос
18	Расширения реального времени Возможности по использованию ОС общего назначения в качестве ОСРВ. Расширения реального времени для Windows NT. RTX, InTime.	2	9	Устный опрос

3.2.3. ЛАБОРАТОРНЫЕ РАБОТЫ (ЛР) – 0 ЧАСОВ

Лабораторные работы учебным планом не предусмотрены.

3.2.4. ИННОВАЦИОННЫЕ ФОРМЫ УЧЕБНЫХ ЗАНЯТИЙ

При изучении данной дисциплины применяются следующие инновационные формы учебных занятий:

- интерактивная лекция;
- работа в команде (в группах);
- выступление студента в роли обучающего;
- решение ситуационных задач;
- разработка проекта.

При этом предусматривается использование таких вспомогательных средств, как мультимедийный проектор, плакаты, раздаточный материал.

3.3. УЧЕБНО-МЕТОДИЧЕСКОЕ ОБЕСПЕЧЕНИЕ ДЛЯ САМОСТОЯТЕЛЬНОЙ РАБОТЫ ОБУЧАЮЩИХСЯ ПО ДИСЦИПЛИНЕ

На самостоятельную работу обучающихся, согласно учебному плану, отводится – 90 часов.

Самостоятельная работа обучающихся включает в себя:

- проработку прослушанных лекций, учебного материала, перенесенного с аудиторных занятий на самостоятельную проработку, изучение рекомендованной литературы – 4 часа;
- подготовку к практическим занятиям – 9 часов;
- выполнение домашних заданий – 42 часа;
- выполнение других видов самостоятельной работы – 35 часов.

Часы на внеаудиторные виды контактной работы обучающихся с преподавателем выделяются из самостоятельной работы обучающихся и часов, выделенных на промежуточную аттестацию, в соответствии с нормативами нагрузки преподавателей, утверждаемыми в университете ежегодно.

3.3.1. РАСЧЕТНО-ГРАФИЧЕСКИЕ (РГР) РАБОТЫ И ДОМАШНИЕ ЗАДАНИЯ (Дз) – 42 ЧАСА

Выполняются 3 домашних задания по следующим темам:

№ Дз	Тема домашнего задания	Объем, часов
1	Описать и представить механизм межзадачного взаимодействия с помощью семафоров на основе заданных исходных данных.	12
2	Описать и представить диспетчеризацию заданных процессов	15
3	Описать и представить обмен сообщениями с использованием прокси.	15

3.3.2. РЕФЕРАТЫ – 0 ЧАСОВ

Рефераты рабочей программой не предусмотрены.

3.3.3. КОНТРОЛЬНЫЕ РАБОТЫ (КР) – 0 ЧАСОВ

Контрольные работы рабочей программой не предусмотрены.

3.3.4. РУБЕЖНЫЙ КОНТРОЛЬ (РК) – 0 ЧАСОВ

Рубежный контроль рабочей программой не предусмотрен.

3.3.5. ДРУГИЕ ВИДЫ САМОСТОЯТЕЛЬНОЙ РАБОТЫ (Др) – 35 ЧАСОВ

Другие виды самостоятельной работы относятся к нерегламентированной самостоятельной работе обучающихся, связанной с углубленным изучением отдельных тем или разделов дисциплины, их творческой деятельностью, развитием личностных качеств и т.д. Конкретные формы других видов самостоятельной работы обучающийся выбирает самостоятельно или по рекомендации преподавателя в ходе изучения дисциплины.

3.3.6. КУРСОВОЙ ПРОЕКТ (КП) ИЛИ КУРСОВАЯ РАБОТА (КР) – 0 ЧАСОВ

Курсовой проект или курсовая работа учебным планом не предусмотрены.

4. ТЕКУЩИЙ КОНТРОЛЬ УСПЕВАЕМОСТИ И ПРОМЕЖУТОЧНАЯ АТТЕСТАЦИЯ ОБУЧАЮЩИХСЯ ПО ДИСЦИПЛИНЕ

Оценочные средства по всем заявленным в рабочей программе видам аудиторной работы обучающихся с преподавателем и самостоятельной работы обучающихся, формам контроля текущей успеваемости и промежуточной аттестации обучающихся, утвержденные критерии оценки по ним и методика начисления рейтинговых баллов, а также перечень планируемых результатов освоения образовательной программы (компетенций обучающихся, установленных ФГОС ВО или их элементов) и отнесенные к ним планируемые результаты обучения (знания, умения и навыки), представлены в Фонде оценочных средств по дисциплине, который сформирован как отдельный документ и структурно входит в состав учебно-методического комплекса дисциплины.

4.1. ТЕКУЩИЙ КОНТРОЛЬ УСПЕВАЕМОСТИ ОБУЧАЮЩИХСЯ

Для оценки текущей успеваемости используются следующие формы текущего контроля:

№ п/п	Раздел дисциплины	Форма текущего контроля	Формируемые компетенции	Текущий контроль результатов обучения, баллов (мин./макс.)
1	1 – 3	Выполнение домашнего задания № 1	ПК-4	13/16
2	1 – 3	Контроль посещаемости (14 занятий)		7/14
		Всего за модуль		20/30
1	4 – 6	Выполнение домашнего задания № 2	ПК-4	13/16
2	4 – 6	Контроль посещаемости (7 занятий)		7/14
		Всего за модуль		20/30
1	7 – 9	Выполнение домашнего задания № 3	ПК-4	14/28
2	7 – 9	Контроль посещаемости (6 занятий)		6/12
		Всего за модуль		20/40
Итого:				60/100

Обучающиеся, не выполнившие в полном объеме установленных требований и не набравшие суммарное количество рейтинговых баллов по текущему контролю успеваемости выше минимально установленных, не допускаются к промежуточной аттестации по данной дисциплине, как не выполнившие график учебного процесса по данной дисциплине.

4.2. ПРОМЕЖУТОЧНАЯ АТТЕСТАЦИЯ ОБУЧАЮЩИХСЯ

Для оценки результатов изучения дисциплины используются следующие формы промежуточной аттестации:

Семестр	Разделы дисциплины	Форма промежуточного контроля	Проставляется ли оценка в приложении к диплому	Промежуточная аттестация, баллов (мин./макс.)
2	1 – 9	Дифференцированный зачет (ДЗач)	да	0/0

Обучающийся, выполнивший все предусмотренные учебным планом задания и сдавший все контрольные мероприятия по текущему контролю результатов обучения и прошедший промежуточную аттестацию, получает итоговую оценку по дисциплине за семестр в соответствии со шкалой:

Рейтинг	Оценка на экзамене, дифференцированном зачете	Оценка на зачете
85 – 100	отлично	зачет
71 – 84	хорошо	зачет
60 – 70	удовлетворительно	зачет
0 – 59	неудовлетворительно	незачет

5. УЧЕБНО-МЕТОДИЧЕСКОЕ ОБЕСПЕЧЕНИЕ ДИСЦИПЛИНЫ

5.1. РЕКОМЕНДУЕМАЯ ЛИТЕРАТУРА

5.1.1. ОСНОВНАЯ И ДОПОЛНИТЕЛЬНАЯ ЛИТЕРАТУРА

Основная литература:

1. Кравчук А. А. Системы реального времени. Учебное пособие. / А. А. Кравчук – Таганрог: Изд-во ТРТУ, 2004.
2. Кертен Р. Введение в QNX Neutrino 2. Руководство по программированию приложений реального времени / Р. Кертен – СПб.: Изд-во Петрополис, 2001.
3. Олссон Г. Цифровые системы автоматизации и управления / Г. Олссон, Д. Пиони – СПб.: Изд-во Невский диалект, 2001.
4. Сулейманова А. М. Системы реального времени: учебное пособие / А. М. Сулейманова – Уфа: Уфимск. гос. авиац. техн. ун-т, 2004
5. Таненбаум Э. Современные операционные системы. - 3-е изд. - СПб.: Питер, 2012. - 1115 с.: ил. - (Классика computer science).

Дополнительная литература:

6. Мартин Дж. Программирование для вычислительных систем реального времени / Дж. Мартин – М.: Наука, 1999.
7. Блекман М. Проектирование систем реального времени / М. Блекман – М.: Мир, 2001.
8. Жданов А.А. Операционные системы реального времени // PC Week №8, 1999.
9. Сорокин С. Системы реального времени // Современные технологии автоматизации №2, 1997.

5.1.2. УЧЕБНЫЕ И УЧЕБНО-МЕТОДИЧЕСКИЕ ПОСОБИЯ ДЛЯ ПОДГОТОВКИ К КОНТАКТНОЙ РАБОТЕ ОБУЧАЮЩИХСЯ С ПРЕПОДАВАТЕЛЕМ И ДЛЯ САМОСТОЯТЕЛЬНОЙ РАБОТЫ ОБУЧАЮЩИХСЯ

10. Есаков В. А. Синтез систем автоматического управления. – М.: ГОУ ВПО МГУЛ, 2005
11. Теория автоматического управления: Учебник для студ. вузов обуч. по направ. подгот. бакалавров и магистров "Автоматиз. и управ." и направ. подгот. диплом. спец. / С.Е. Душин, Н.С. Зотов, Д.Х. Имаев, Н.Н. Кузьмин, В.Б. Яковлев; Под ред. В.Б. Яковлева, Волковой, В.Н. Козлова. - М.: Высшая школа, 2005. - 566 с.
12. Есаков В. А., Дудко В. Г. Теория автоматического управления. – М.: ГОУ ВПО МГУЛ, 2005
13. Есаков В. А., Синяков В. С., Степанов А. Г. Основы расчета и проектирования приводов систем управления движущимися объектами. – М.: ГОУ ВГО МГУЛ, 2008

5.1.3. НОРМАТИВНЫЕ ДОКУМЕНТЫ

14. ЕСКД: ГОСТ 2.3335-78 (моделирование автоматических систем); ГОСТ 2.105-95 (общие требования к текстовым документам); ГОСТ 2.004-88 (общие требования к выполнению конструкторских и технологических документов на печатающих и графических устройствах вывода ЭВМ)

5.1.4. РЕСУРСЫ ИНФОРМАЦИОННО-ТЕЛЕКОММУНИКАЦИОННОЙ СЕТИ «ИНТЕРНЕТ» И ДРУГИЕ ЭЛЕКТРОННЫЕ ИНФОРМАЦИОННЫЕ ИСТОЧНИКИ

15. <https://habrahabr.ru>

Основная и дополнительная литература, учебные и учебно-методические пособия для подготовки к контактной работе обучающихся с преподавателем и для самостоятельной работы обучающихся, нормативные документы, ресурсы информационно-телекоммуникационной сети «Интернет» и другие электронные информационные источники, необходимые для освоения дисциплины, их количество и наличие в библиотеке, ЭБС, на кафедре, распределение по разделам (темам) дисциплины, всем запланированным видам аудиторной работы обучающихся с преподавателем и самостоятельной работе обучающихся,

представлены в карте обеспеченности литературой, которая сформирована как отдельный документ и является приложением к рабочей программе.

5.2. ИНФОРМАЦИОННЫЕ ТЕХНОЛОГИИ И ДРУГИЕ СРЕДСТВА, ИСПОЛЬЗУЕМЫЕ ПРИ ОСУЩЕСТВЛЕНИИ ОБРАЗОВАТЕЛЬНОГО ПРОЦЕССА ПО ДИСЦИПЛИНЕ

При изучении данной дисциплины используются следующие информационные технологии, программное обеспечение, электронно-библиотечные системы, электронные образовательные среды, информационные справочные системы и другие средства, используемые при осуществлении образовательного процесса по дисциплине:

№ п/п	Информационные технологии, включая программное обеспечение, информационные справочные системы и другие используемые средства	Раздел дисциплины	Вид контактной работы обучающихся с преподавателем и самостоятельной работы
1	Windows	1 – 9	Л, Пз

5.3. РАЗДАТОЧНЫЙ МАТЕРИАЛ

При изучении данной дисциплины используются следующий раздаточный материал:

№ п/п	Раздаточный материал	Раздел дисциплины	Вид контактной работы обучающихся с преподавателем
1	Раздаточный материал для закрепления и проверки усвоения знаний по каждому разделу.	1 – 9	Л, Пз
2	Конспект лекций по курсу	1 – 9	Л, Пз
3	Индивидуальные задания для самостоятельной работы студентов.	1 – 9	Л, Пз

5.4. ПРИМЕРНЫЙ ПЕРЕЧЕНЬ ВОПРОСОВ ПО ДИСЦИПЛИНЕ

При проведении промежуточной аттестации для оценки результатов изучения дисциплины вынесены следующие вопросы:

1. Сферы использования СРВ
2. Разделение СРВ на системы «жесткого» и «мягкого» реального времени
3. Основные задачи и функции СРВ
4. Примеры СРВ различного функционального назначения
5. Отличие СРВ от ОС (операционных систем) общего назначения
6. Требования, предъявляемые к среде исполнения
7. Сервисы ядра системы
8. Стандарты прикладных интерфейсов системы разработки
9. Стоимостные критерии выбора ОС при построении СРВ.
10. Технические критерии выбора ОС при построении СРВ
11. Свойства ОСРВ
12. Ядра и операционные системы реального времени
13. Механизмы реального времени
14. Виды систем реального времени.
15. Расширения реального времени для ОС Windows.
16. Управляющий вычислительный комплекс СРВ.
17. Датчики и исполнительные механизмы СРВ.
18. Задачи: процессы, потоки.
19. Основные свойства задач.
20. Режимы планирования и синхронизации задач СРВ.
21. Структура программ СРВ.
22. Требования к языкам программирования задач РВ.
23. Сетевые технологии в СРВ.
24. Сетевой стандарт CAN.
25. Автоматизированная система управления технологическими процессами: цели и назначение применительно к СРВ.
26. Системы диспетчерского управления – Scada системы.

27. Операционная система реального времени QNX: состав, назначение.

28. Методы диспетчеризации в CPB QNX.

6. МАТЕРИАЛЬНО-ТЕХНИЧЕСКАЯ БАЗА

При изучении данной дисциплины используются следующее материально-техническое обеспечение:

№ п/п	Наименование и номера специальных помещений и помещений для самостоятельной работы	Оснащенность специальных помещений и помещений для самостоятельной работы	Раздел дисциплины	Вид контактной работы обучающихся с преподавателем и самостоятельной работы обучающихся
1	Учебная аудитория для проведения занятий семинарского типа, курсового проектирования (выполнения курсовых работ), текущего контроля и промежуточной аттестации, групповых и индивидуальных консультаций (компьютерный класс) (ГУК-354)	Стол для преподавателя – 1 шт. Стул для преподавателя – 1 шт. Стол двух-местный для обучающихся – 8 шт. Стул для обучающихся – 34 шт. Стол для компьютера – 15 шт. Доска (для записи маркером) – 1 шт. Компьютер Intel(R)Core i5-4460 (6 Мб 3.20 ГГц 4 ядра) – 15 шт.; Монитор ЛОС 18 дюймов – 1 шт. Базовое ПО: Windows 10, Свободно распространяемое программное обеспечение: LibreOffice	1 – 9	Л, Лр, Дз
2	Учебные аудитория для проведения занятий лекционного типа, занятий семинарского типа, курсового проектирования текущего контроля и промежуточной аттестации, групповых и индивидуальных консультаций (учебная аудитория) (ГУК-357)	Парты для консультаций – 2 шт. Стулья – 16 шт. Столы компьютерные – 10 шт. Доска (для записи маркером) – 1 шт. Проекционный экран (стационарный) – 1 шт. Программируемый логический контроллер ПЛК100-220.Р-М – 1 шт. Программируемый логический контроллер ПЛК100-24.К-М – 1 шт. Компьютер в сборе (монитор + системный блок) – 2 шт. Системный блок Pentium DC 2.4 с приводом – 1шт. Системный блок ABC 4945 – 1 шт. Монитор 21.5 АОС – 1 шт. Системный блок ABC DeskPS-2120 – 1 шт. Windows XP, свободно распространяемое программное обеспечение: LibreOffice	1 – 9	Л, Лр, Дз

7. МЕТОДИЧЕСКИЕ УКАЗАНИЯ ДЛЯ ОБУЧАЮЩИХСЯ ПО ОСВОЕНИЮ ДИСЦИПЛИНЫ

Основными видами деятельности обучающегося являются контактная работа с преподавателем и самостоятельная работа, которая включает в себя подготовку к контактной работе обучающихся с преподавателем, проработку материалов, полученных в процессе этой работы, а также подготовку и выполнение всех видов самостоятельной работы, заявленных в рабочей программе дисциплины.

Методика самостоятельной работы предварительно разъясняется преподавателем и в последующем может уточняться с учетом индивидуальных особенностей студентов. Время и место самостоятельной работы выбираются студентами по своему усмотрению с учетом рекомендаций преподавателя.

По зачислении на первый курс или переводу на очередной курс следует провести подготовку к началу обучения. Эта подготовка в самом общем включает несколько необходимых положений:

- Следует убедиться в наличии рабочей программы и необходимых методических указаний по всем видам контактной и самостоятельной работы, указанных в программе дисциплины, понять требования, предъявляемые к изучению дисциплины. При необходимости надлежит получить на кафедре необходимые указания и консультации, контрольные вопросы для изучения дисциплины.
- Необходимо ознакомиться с рейтинговой бальной системой по дисциплине. Преподаватель обязан ознакомить обучающихся с порядком начисления рейтинговых баллов по всем, предусмотренным рабочей программой дисциплины, видам контактной и самостоятельной работы обучающихся.
- Необходимо создать (рационально и эмоционально) максимально высокий уровень мотивации к последовательному и планомерному изучению дисциплины.
- Необходимо изучить список рекомендованной основной и дополнительной литературы и убедиться в её наличии у себя дома или в библиотеке в бумажном или электронном виде.
- Необходимо иметь «под рукой» специальные и универсальные словари и энциклопедии, для того, чтобы постоянно уточнять значения используемых терминов и понятий. Пользование словарями и справочниками необходимо сделать привычкой. Опыт показывает, что неудовлетворительное усвоение предмета зачастую коренится в неточном, смутном или неправильном понимании и употреблении понятийного аппарата учебной дисциплины.
- Желательно в самом начале периода обучения возможно тщательнее спланировать время, отводимое на контактную и самостоятельную работу по дисциплине, представить этот план в наглядной форме и в дальнейшем его придерживаться, не допуская срывов графика индивидуальной работы и аврала в предсессионный период. При этом необходимо руководствоваться Графиком учебного процесса и самостоятельной работы обучающихся по дисциплине, который входит в состав рабочей программы. Пренебрежение этим пунктом приводит к переутомлению и резкому снижению качества усвоения учебного материала.
- Работу следует начинать с изучения рабочей программы, которая содержит основные требования к знаниям, умениям и навыкам обучающихся. Обязательно следует вспомнить рекомендации преподавателя, данные в ходе установочных занятий. Затем – приступить к изучению отдельных разделов и тем в порядке, предусмотренном графиком учебного процесса и самостоятельной работы обучающихся по дисциплине.
- Получив представление об основном содержании раздела, темы, необходимо изучить материал с помощью учебника. Целесообразно составить краткий конспект или схему, отображающую смысл и связи основных понятий данного раздела и включенных в него тем. Затем, как показывает опыт, полезно изучить выдержки из первоисточников. При желании можно составить их краткий конспект. Обязательно следует записывать возникшие вопросы, на которые не удалось ответить самостоятельно.

Лекционные занятия посвящены рассмотрению ключевых, базовых положений дисциплины и разъяснению учебных заданий, выносимых на самостоятельную проработку. Дисциплина построена по модульному принципу, каждый модуль представляет собой логически завершённый раздел курса.

В ходе лекционных занятий конспектировать учебный материал. Обращать внимание на категории, формулировки, раскрывающие содержание тех или иных явлений и процессов научные выводы и практические рекомендации, положительный опыт. Желательно оставить в рабочих конспектах поля, на которых делать пометки из рекомендованной литературы, дополняющие материал прослушанной лекции, а также подчёркивающие особую важность тех или иных теоретических положений. Задавать преподавателю уточняющие вопросы с целью уяснения теоретических положений, разрешения спорных ситуаций.

Изучение дисциплины следует начинать с проработки настоящей рабочей программы, особое внимание, уделяя целям и задачам, структуре и содержанию курса.

Обучающимся рекомендуется получить в библиотеке учебную литературу по дисциплине, необходимую для эффективной работы на всех видах аудиторных занятий, а также для самостоятельной работы по изучению дисциплины.

Успешное освоение курса предполагает активное, творческое участие студента путем планомерной, повседневной работы.

Практические и семинарские занятия проводятся для закрепления усвоенной информации, приобретения навыков ее применения для решения практических задач в предметной области дисциплины.

Лабораторные работы предназначены для приобретения опыта практической реализации полученных теоретических знаний. Методические указания к лабораторным работам прорабатываются студентами во время самостоятельной подготовки. Необходимый уровень подготовки контролируется преподавателем перед проведением лабораторных работ.

Самостоятельная работа студентов включает проработку лекционного курса, подготовку к практическим, семинарским занятиям и лабораторным работам, выполнение всех заявленных в рабочей программе видов самостоятельной работы (выполнение домашних заданий, расчетно-графических и расчетно-проектировочных работ, курсовых проектов и работ, подготовку к контрольным работам, написание рефератов и пр.). Результаты всех видов работ обучающихся формируются в виде их личных портфолио, которые учитываются на промежуточной аттестации. Самостоятельная работа предусматривает не только проработку материалов лекционного курса, но и их расширение в результате поиска, анализа, структурирования и представления в компактном виде современной информации их всех возможных источников.

В ходе самостоятельной работы необходимо изучить основную литературу, ознакомиться с дополнительной литературой, методическими указаниями по соответствующему виду самостоятельной работы. При этом необходимо учесть рекомендации преподавателя и требования рабочей программы. Очень полезно дорабатывать свой конспект лекции, делая в нем соответствующие записи из литературы, рекомендованной преподавателем и предусмотренной рабочей программой.

Необходимо строго следовать графика учебно-образовательного процесса и самостоятельной работы обучающихся по дисциплине, который входит в состав рабочей программы.

Готовясь, по всем непонятным моментам обращаться за методической помощью к преподавателю. Своевременное и качественное подготовка и выполнение самостоятельной работы базируется на соблюдении настоящих рекомендаций и изучении рекомендованной литературы. Обучающийся может дополнить список использованной литературы современными источниками, не представленными в списке рекомендованной литературы, и в дальнейшем использовать собственные подготовленные учебные материалы.

Оценивание полученных в процессе изучения дисциплины знаний, умений и навыков проводится в соответствии с Положением о текущем контроле успеваемости и

промежуточной аттестации обучающихся МФ МГТУ им. Баумана.

Утвержденные критерии оценки текущего контроля успеваемости и промежуточной аттестации, методика начисления рейтинговых баллов при их прохождении представлены в Фонде оценочных средств по дисциплине, который сформирован как отдельный документ, является приложением к рабочей программе и структурно входит в состав учебно-методического комплекса дисциплины.

Текущий контроль проводится в процессе изучения каждого раздела или модуля дисциплины, его итоговые результаты складываются из рейтинговых баллов, полученных при прохождении всех запланированных контрольных мероприятий с учетом своевременности их прохождения, а также посещаемости аудиторных занятий.

Освоение дисциплины, ее успешное завершение на стадии промежуточного контроля возможно только при регулярной работе во время семестра и планомерном прохождении текущего контроля.

Обучающиеся, не выполнившие в полном объеме установленных требований, не допускаются к промежуточной аттестации по данной дисциплине, как не выполнившие график учебного процесса по данной дисциплине.

Промежуточная аттестация по результатам семестра по дисциплине проходит в форме, установленной учебным планом, и виде, выбранном преподавателем. При этом проводится проверка освоение ключевых, базовых положений дисциплины, составляющих основу остаточных знаний, умений и навыков по ней.

К промежуточной аттестации допускаются обучающиеся, которые систематически в течение всего семестра работали на занятиях и показали уверенные знания по вопросам, выносившимся на групповые занятия, также выполнившие все виды контактной и самостоятельной работы, предусмотренные рабочей программой дисциплины, прошедшие все контрольных мероприятий и набравшие при этом количество рейтинговых баллов, превышающее установленное рабочей программой минимальное значение.

Непосредственная подготовка к промежуточной аттестации осуществляется по вопросам, представленным в фонде оценочных средств по дисциплине, которые обучающимся должен предоставить преподаватель. Необходимо тщательно изучить формулировку каждого вопроса, вникнуть в его суть, составить план ответа. Обычно план включает в себя:

- показ теоретической и практической значимости рассматриваемого вопроса;
- обзор освещения вопроса;
- определение сущности рассматриваемого предмета;
- основные элементы содержания и структуры предмета рассмотрения;
- факторы, логика и перспективы эволюции предмета;
- показ роли и значения рассматриваемого материала для практической деятельности.

План ответа желательно развернуть, приложив к нему ссылки на первоисточники с характерными цитатами.

8. МЕТОДИЧЕСКИЕ РЕКОМЕНДАЦИИ ПРЕПОДАВАТЕЛЮ

При подготовке к контактной работе с обучающимися, контроле текущей успеваемости и промежуточной аттестации обучающихся преподавателю необходимо руководствоваться рабочей программой дисциплины, а также картой обеспеченности литературой, учебно-методической картой, графиком учебного процесса и самостоятельной работы обучающихся по дисциплине, фондом оценочных средств по дисциплине, которые входят в состав рабочей программы.

На первом занятии по дисциплине преподаватель должен довести до обучающихся всю необходимую информацию по дисциплине, предоставить или дать ссылки, на рабочую программу дисциплины, а также карту обеспеченности литературой, учебно-методическую карту, график учебного процесса и самостоятельной работы обучающихся по дисциплине, фонд оценочных средств по дисциплине, все необходимые рекомендации по всем видам контактной и самостоятельной работы, заявленным в рабочей программе дисциплины.

Лекции составляют основу теоретической подготовки студентов с целью понимания ими сущности дисциплины и практической работы в бухгалтерских информационных системах.

На лекциях рассматриваются наиболее важные понятия, определяются основные направления дисциплины, дается общая характеристика поставленных вопросов, различные научные концепции, которые есть по данной теме, осмысливаются состояния и перспективы развития, даются особенности использования современных информационных технологий.

Лекции должны активизировать познавательную деятельность обучающихся, вызывать интерес к поставленным проблемам и направлениям развития в профессиональной области, формировать их профессиональный кругозор, аналитические качества, творческий подход к изучению дисциплины, определять направления дальнейшего самостоятельного изучения и практического освоения в данной области.

Изложение материала лекций должно носить проблемный, инновационный характер, способствующий формированию и развитию общекультурных и профессиональных компетенций по профилю обучаемых.

В ходе лекций следует акцентировать внимание на наиболее важных, узловых и сложных в восприятии моментах учебного материала, вовлекая к разрешению сформулированных проблем аудиторию, ставя перед студентами задачи на проведение в ходе внеаудиторной самостоятельной работы аналитических оценок и научных исследований, способствующих закреплению изучаемого материала и постижению нового. Очень важно насытить лекционный материал цифрами и различными практическими примерами, подтверждающими теоретические тезисы. Также следует аргументировано обосновать собственную позицию по спорным теоретическим вопросам. Это способствует активизации мыслительной деятельности обучающихся, повышению их внимания и интереса к материалу лекции, ее содержанию.

Преподавателю, читающему лекции по данной дисциплине, необходимо опираться на основную литературу, представленную в рабочей программе данной дисциплины, а также на учебные пособия, монографии, научные статьи и периодические издания известных специалистов в данной области.

Учебный материал следует излагать с использованием интерактивных методик и презентационных средств, раскрывая новейшие и перспективные информационно-технологические достижения. Если доступен Интернет, то обучающимся можно показать сайты по теме, актуальные страницы с ресурсами.

Определяя задачи на самостоятельную работу студентов, следует обращать внимание обучаемых на использование облачных сред и технологий, обеспечивающих доступ к информационно-технологическим ресурсам из рабочих мест вне учебной базы университета и филиала.

Контроль усвоения учебного материала, кроме традиционных форм, следует

проводить с использованием тематических тестовых заданий, сформулированных в разделе

Практические занятия и семинары имеют целью закрепления знаний, полученных на лекциях. Все практические занятия дисциплины проводятся в специализированных классах университета. На первом занятии преподаватель должен напомнить студентам требования техники безопасности.

На практических занятиях студенты овладевают первоначальными профессиональными умениями и навыками, которые в дальнейшем закрепляются и совершенствуются при изучении специальных дисциплин, а также в процессе прохождения производственной практики.

Проводя практические занятия по данной дисциплине, предлагается использовать задания указанные в фонде оценочных средств по данной дисциплине.

Выполнение заданий должно быть индивидуальным. При оценивании выполненных заданий следует учитывать достижение результата, правильность выбора технологии решения, время решения, индивидуальность работы. Веса указанных факторов следует выбирать в зависимости от целей проводимого занятия. Для закрепления практических навыков и умений студентам следует по каждой теме выдавать задания на самостоятельную работу, по трудоемкости сходные с задачами, решаемыми в аудитории.

Наряду с формированием умений и навыков в процессе практических занятий обобщаются, систематизируются, углубляются и конкретизируются теоретические знания, вырабатывается способность и готовность использовать теоретические знания на практике, развиваются аналитические и интеллектуальные умения.

Лабораторные работы предназначены для приобретения обучающимися опыта практической реализации полученных теоретических знаний. Методические указания к лабораторным работам должны прорабатываться обучающимися во время самостоятельной подготовки. Перед проведением лабораторных работ преподаватель контролирует необходимый уровень подготовки обучающихся к их выполнению.

Самостоятельная работа обучающихся представляет собой индивидуальное выполнение всех видов, заявленных в рабочей программе дисциплины, контактной и самостоятельной работы, которые формируют у обучающегося:

- выработку навыков самостоятельной работы с имеющейся исходной информацией;
- практическую реализацию теоретических знаний с использованием инструментальных средств;
- комплексное применение компетенций, теоретических знаний, практических навыков и умений, приобретенных при изучении данной дисциплины.

При проведении контактных занятий, выдаче материалов и заданий ко всем заявленным видам контактной и самостоятельной работы обучающихся, контроле текущей успеваемости по ним, а также при промежуточной аттестации по дисциплине преподаватель обязан руководствоваться сроками, указанными в учебно-методической карте дисциплины и графике учебного процесса и самостоятельной работы обучающихся по дисциплине. При этом не должно возникать противоречий с утвержденным Положением о текущем контроле успеваемости и промежуточной аттестации обучающихся МФ МГТУ им. Баумана.

При **контроле текущей успеваемости и промежуточной аттестации обучающихся** преподаватель обязан пользоваться оценочными средствами, критериями оценки и начисления рейтинговых баллов, представленных в фонде оценочных средств по данной дисциплине.