


Космический факультет

Кафедра «Прикладная математика, информатика и вычислительная техника» (К3)

«УТВЕРЖДАЮ»

Зам. директора по учебной работе МФ, д.т.н.



Макуев В.А.

(подпись)

« 29 » апреля 2019 г.

РАБОЧАЯ ПРОГРАММА ДИСЦИПЛИНЫ
«СИСТЕМНОЕ ПРОГРАММНОЕ ОБЕСПЕЧЕНИЕ»

Направление подготовки

01.03.02 «Прикладная математика и информатика»

Направленность подготовки

Прикладная математика

Квалификация выпускника

Бакалавр

Форма обучения	– очная
Срок освоения	– 4 года
Курс	– IV
Семестры	– 7,8

Трудоемкость дисциплины:	– 9 зачетные единицы
Всего часов	– 324 час.
Из них:	
Аудиторная работа	– 144 час.
Из них:	
лекций	– 36 час.
лабораторных работ	– 54 час.
практических занятий	– 54 час.
Самостоятельная работа	– 144 час.
Подготовка к экзамену	– 36 час.
Формы промежуточной аттестации:	
Экзамен	– 7 семестр
ДЗачет, КР	– 8 семестр

Рабочая программа составлена на основании ОПОП ВО, разработанной в соответствии с требованиями ФГОС ВО по данному направлению подготовки, направленностью подготовки, нормативными документами Министерства науки и высшего образования, университета и локальными актами филиала.

Автор:

Доцент кафедры прикладной математики, информатики и вычислительной техники, к.т.н., доцент

(должность, ученая степень, ученое звание)



(подпись)

«19» 04 2019г.


А. В. Афанасьев

(Ф.И.О.)

Рецензент:

Доцент кафедры информационно-измерительных системы и технологий приборостроения, к.т.н., доцент

(должность, ученая степень, ученое звание)



(подпись)

«19» 04 2019г.

П. А. Тарасенко


(Ф.И.О.)

Рабочая программа рассмотрена и одобрена на заседании кафедры «Прикладная математика, информатика и вычислительная техника» (КЗ МФ)

Протокол № 9 от « 19 » 04 2019г.

Заведующий кафедрой, д.ф.-м.н., профессор

(ученая степень, ученое звание)



(подпись)

А. А. Малашин

(Ф.И.О.)

Рабочая программа одобрена на заседании научно-методического совета Космического факультета

Протокол № 6 от « 26 » 04 2019г.

Декан факультета, к.т.н., доцент

(ученая степень, ученое звание)



(подпись)

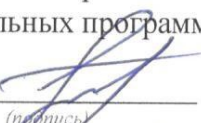
Н. Г. Поярков

(Ф.И.О.)

Рабочая программа соответствует всем необходимым требованиям, электронный вариант со всеми приложениями передан в отдел образовательных программ МФ (ООП МФ)

Начальник ООП МФ, к.т.н., доцент

(ученая степень, ученое звание)



(подпись)

«29» 04 2019г.

А.А. Шевляков

(Ф.И.О.)

СОДЕРЖАНИЕ

ВЫПИСКА ИЗ ОПОП ВО	
1. ЦЕЛИ ОСВОЕНИЯ И ЗАДАЧИ ДИСЦИПЛИНЫ, ЕЕ МЕСТО В УЧЕБНОМ ПРОЦЕССЕ	
1.1. Цель освоения дисциплины	
1.2. Планируемые результаты обучения по дисциплине (<i>модулю</i>), соотнесенные с планируемыми результатами освоения образовательной программы	
1.3. Место дисциплины в структуре образовательной программы	
2. ОБЪЕМ ДИСЦИПЛИНЫ И ВИДЫ УЧЕБНОЙ РАБОТЫ	
3. СОДЕРЖАНИЕ ДИСЦИПЛИНЫ	
3.1. Тематический план	
3.2. Учебно-методическое обеспечение для контактной работы обучающихся с преподавателем	
3.2.1. Содержание разделов дисциплины, объем в лекционных часах	
3.2.2. Практические занятия и семинары	
3.2.3. Лабораторные работы	
3.2.4. Инновационные формы учебных занятий	
3.3. Учебно-методическое обеспечение для самостоятельной работы обучающихся по дисциплине	
3.3.1. Расчетно-графические работы и домашние задания	
3.3.2. Рефераты	
3.3.3. Контрольные работы	
3.3.4. Рубежный контроль	
3.3.5. Другие виды самостоятельной работ	
3.3.6. Курсовой проект или курсовая работа	
4. ТЕКУЩИЙ КОНТРОЛЬ УСПЕВАЕМОСТИ И ПРОМЕЖУТОЧНАЯ АТТЕСТАЦИЯ ОБУЧАЮЩИХСЯ ПО ДИСЦИПЛИНЕ	
4.1. Текущий контроль успеваемости обучающихся	
4.2. Промежуточная аттестация обучающихся	
5. УЧЕБНО-МЕТОДИЧЕСКОЕ ОБЕСПЕЧЕНИЕ ДИСЦИПЛИНЫ	
5.1. Рекомендуемая литература	
5.1.1. Основная и дополнительная литература	
5.1.2. Учебные и учебно-методические пособия для подготовки к контактной работе обучающихся с преподавателем и для самостоятельной работы обучающихся	
5.1.3. Нормативные документы	
5.1.4. Ресурсы информационно-телекоммуникационной сети «Интернет» и другие электронные информационные источники	
5.2. Информационные технологии и другие средства, используемые при осуществлении образовательного процесса по дисциплине	
5.3. Раздаточный материал	
5.4. Примерный перечень вопросов по дисциплине	
6. МАТЕРИАЛЬНО-ТЕХНИЧЕСКАЯ БАЗА	
7. МЕТОДИЧЕСКИЕ УКАЗАНИЯ ДЛЯ ОБУЧАЮЩИХСЯ ПО ОСВОЕНИЮ ДИСЦИПЛИНЫ	
8. МЕТОДИЧЕСКИЕ РЕКОМЕНДАЦИИ ПРЕПОДАВАТЕЛЮ	
ПРИЛОЖЕНИЯ	
Карта обеспеченности литературой дисциплины	
График учебного процесса по дисциплине	

Выписка из ОПОП ВО по направлению подготовки 01.03.02 «Прикладная математика и информатика» направленности подготовки «Прикладная математика» для учебной дисциплины «Системное программное обеспечение»:

Индекс	Наименование дисциплины (модуля) и ее (его) основные разделы (дидактические единицы)	Всего часов
Б1.В.02	<p>Системное программное обеспечение.</p> <p>Введение в СПО. API, ABI, сравнение POSIX и WinAPI. Компьютерные сети. Принципы построения компьютерных сетей. Многоуровневый подход. Протоколы канального уровня. Протокол IP. Протоколы TCP и UDP. Сетевое программирование. Веб программирование. Простой вебсервер. Поддержка электронной почты. Микросерверная архитектура и RESTful API.</p>	324

1. ЦЕЛИ ОСВОЕНИЯ И ЗАДАЧИ ДИСЦИПЛИНЫ, ЕЕ МЕСТО В УЧЕБНОМ ПРОЦЕССЕ

1.1. Цель освоения дисциплины

Цель дисциплины «Программирование на языках высокого уровня», входящей в обязательную часть Блока Б1, состоит в освоении обучающимися теоретических знаний по всем основным разделам дисциплины и практическом применении их при решении прикладных задач для создания предпосылок успешного освоения специальных дисциплин и обеспечения всесторонней технической подготовки будущих специалистов. Освоение дисциплины направлено на приобретение знаний, умений и навыков о современном программном обеспечении, о требованиях предъявляемых к программному обеспечению, о концепциях разработки систем.

1.2. Планируемые результаты обучения по дисциплине, соотнесенные с планируемыми результатами освоения образовательной программы

В результате освоения дисциплины обучающийся должен решать следующие профессиональные задачи в соответствии с видами профессиональной деятельности:

- *Научно-исследовательская деятельность*

В соответствии с ОПОП ВО по данному направлению и направленности подготовки процесс обучения по данной дисциплине направлен на формирование следующих планируемых результатов освоения образовательной программы (компетенций обучающихся, установленных ФГОС ВО или их элементов):

Код и наименование компетенции (результата освоения образовательной программы)	Код и наименование индикатора достижения компетенции
ПК-1. Способен анализировать требования к программному обеспечению и участвовать в разработке технических спецификаций на программные компоненты и их взаимодействие и принимать участие в проектировании программного обеспечения	ПК-1.1. Знает современное программное обеспечение.
	ПК-1.2. Умеет анализировать современное программное обеспечение.
	ПК-1.3. Владеет навыками проектирования и разработки программного обеспечения и его компонентов.
ПК-2. Способен участвовать в разработке концепций систем и проводить оценку соответствия требованиям существующих систем и их аналогов	ПК-2.1. Знает концепции разработки систем в соответствии с поставленными целями
	ПК-2.2. Умеет разрабатывать техническое задание на систему; организовывать оценку соответствия требованиям существующих систем и их аналогов.
	ПК-2.3. Владеет навыками планирования разработки системы, согласно техническому заданию.

Перечень планируемых результатов обучения по дисциплине (ЗУНов), соотнесенных с планируемыми результатами освоения образовательной программы (компетенциями):

Код и наименование индикатора достижения компетенции	Наименование показателя оценивания (результата обучения по дисциплине)
ПК-1.1. Знает современное программное обеспечение.	Знать: - современное программное обеспечение.
ПК-1.2. Умеет анализировать современное программное обеспечение.	Уметь: - анализировать современное программное обеспечение.
ПК-1.3. Владеет навыками	Владеть:

Код и наименование индикатора достижения компетенции	Наименование показателя оценивания (результата обучения по дисциплине)
проектирования и разработки программного обеспечения и его компонентов.	- навыками проектирования и разработки программного обеспечения и его компонентов.
ПК-2.1. Знает концепции разработки систем в соответствии с поставленными целями	Знать: ПК-2.1. Знает концепции разработки систем в соответствии с поставленными целями
ПК-2.2. Умеет разрабатывать техническое задание на систему; организовывать оценку соответствия требованиям существующих систем и их аналогов.	Уметь: - азрабатывать техническое задание на систему; организовывать оценку соответствия требованиям существующих систем и их аналогов.
ПК-2.3. Владеет навыками планирования разработки системы, согласно техническому заданию.	Владеть: - навыками планирования разработки системы, согласно техническому заданию.

1.3. МЕСТО ДИСЦИПЛИНЫ В СТРУКТУРЕ ОБРАЗОВАТЕЛЬНОЙ ПРОГРАММЫ

Данная дисциплина входит в в часть, формируемая участниками образовательных отношений блока Б1.

Изучение данной дисциплины базируется на знаниях, умениях и навыках, полученных при изучении Основы информатики, Основы программирования.

2. ОБЪЕМ ДИСЦИПЛИНЫ И ВИДЫ УЧЕБНОЙ РАБОТЫ

Объем дисциплины: в зачетных единицах – 9 з.е., в академических часах – 324 ак.час.

Вид учебной работы	Часов		Семестры	
	всего	в том числе в инновационных формах	7	8
Общая трудоемкость дисциплины:	324		108	144
Аудиторная работа обучающихся с преподавателем:	144	36	72	72
Лекции (Л)	36	9	36	-
Практические занятия (Пз) и(или) семинары (С)	54	27	18	36
Лабораторные работы (Лр)	54		18	36
Самостоятельная работа обучающихся:	144	-	72	72
Проработка прослушанных лекций и учебного материала, перенесенного с аудиторных занятий на самостоятельную проработку, изучение рекомендуемой литературы (Л) – 18	9	-	9	-
Подготовка к практическим занятиям (Пз) и(или) семинарам (С) – 9+18	13	-	4	9
Подготовка к лабораторным работам (Лр) – 9+12	42	-	18	24
Подготовка к рубежному контролю (РК) – 3+1	12		9	3
Выполнение других видов самостоятельной работы (Др)	32	-	32	-
Выполнение курсового проекта (КП) или курсовой работы (КР)	36	-	-	36
Подготовка к экзамену:	36	-	36	-
Форма промежуточной аттестации:	Э, Дзач, КР	-	Э	Дзач, КР

Часы на внеаудиторные виды контактной работы обучающихся с преподавателем выделяются из самостоятельной работы обучающихся и часов, выделенных на промежуточную аттестацию, в соответствии с нормативами нагрузки преподавателей, утверждаемыми в университете ежегодно.

3. СОДЕРЖАНИЕ ДИСЦИПЛИНЫ

3.1. ТЕМАТИЧЕСКИЙ ПЛАН

№ п/п	Разделы дисциплины	Формируемые компетенции или их части	Аудиторные занятия			Самостоятельная работа обучающегося и формы ее контроля					Текущий контроль результатов обучения и промежуточная аттестация, баллов по модулям (мин./макс.)	
			Л, часов	№ Пз (С)	№ Лр	№ РГР (Дз)	№ Р	№ Кр	№ РК	Др часов		
7 семестр												
1	Введение в СПО	ПК-1.1, ПК-1.2, ПК-1.3, ПК-2.1, ПК-2.2, ПК-2.3.	12	1-3	1-3					1	32	14/20
2	Компьютерные сети	ПК-1.1, ПК-1.2, ПК-1.3, ПК-2.1, ПК-2.2, ПК-2.3.	14	4-7	4-7					2		14/30
3	Сетевое программирование	ПК-1.1, ПК-1.2, ПК-1.3, ПК-2.1, ПК-2.2, ПК-2.3.	10	8-9	8-9					3		14/20
ИТОГО текущий контроль результатов обучения в _ семестре												42/70
Промежуточная аттестация (экзамен)												18/30
ИТОГО												60/100

№ п/п	Разделы дисциплины	Формируемые компетенции или их части	Аудиторные занятия			Самостоятельная работа обучающегося и формы ее контроля					Текущий контроль результатов обучения и промежуточная аттестация, баллов по модулям (мин./макс.)	
			Л, часов	№ Пз (С)	№ Лр	№ РГР (Дз)	№ Р	№ Кр	№ РК	Др часов		
8 семестр												
4	Веб программирование	ПК-1.1, ПК-1.2, ПК-1.3, ПК-2.1, ПК-2.2, ПК-2.3.		10-27	10-21					4		60/100
Выполнение и защита курсовой работы (КР)												-
ИТОГО текущий контроль результатов обучения в _ семестре												60/100
Промежуточная аттестация (<i>дифференцированный зачет, зачет</i>)												-
ИТОГО												60/100

3.2. УЧЕБНО-МЕТОДИЧЕСКОЕ ОБЕСПЕЧЕНИЕ ДЛЯ КОНТАКТНОЙ РАБОТЫ ОБУЧАЮЩИХСЯ С ПРЕПОДАВАТЕЛЕМ

На аудиторную работу обучающихся с преподавателем, согласно учебному плану, отводится – 144 часов.

Аудиторная работа обучающихся с преподавателем включает в себя:

- лекции – 36 часов;
- практические занятия и(или) семинары – 54 часов;
- лабораторные работы – 54 часов;

Часы выделенные по учебному плану на экзамен(ы) в общее количество часов на аудиторную работу обучающихся с преподавателем не входят, а выносятся на недели, отведенные на сессии – 36 часов на один экзамен.

Часы на внеаудиторные виды контактной работы обучающихся с преподавателем выделяются из самостоятельной работы обучающихся и часов, выделенных на промежуточную аттестацию, в соответствии с нормативами нагрузки преподавателей, утверждаемыми в университете ежегодно.

3.2.1. СОДЕРЖАНИЕ РАЗДЕЛОВ ДИСЦИПЛИНЫ, ОБЪЕМ В ЛЕКЦИОННЫХ ЧАСАХ (Л) – 36 ЧАСОВ

№ Л	Раздел (<i>модуль</i>) дисциплины и его содержание	Объем, часов
1	Введение в системное программное обеспечение Программное обеспечение, состав компьютерных систем, эмуляторы, API, ABI, сравнение POSIX и WinAPI.	2
2	Аппаратные средства Центральный процессор и его режимы работы. Мультипроцессорная обработка. Расслоение памяти. Регистр перемещения. Прерывания и опрос состояний. Буферизация. Защита памяти. Периферийные устройства и их режимы. Каналы ввода-вывода. Захват цикла памяти. Относительная адресация. Виртуальная память. Прямой доступ к памяти. Иерархия памяти.	2
3	Системы команд процессора RISC и CISC архитектура. Набор команд процессора	2
4	Загрузка ОС Загрузчик операционной системы, общий этап загрузки.	2
5	Принципы построения компьютерных сетей Эволюция вычислительных систем. Вычислительные сети – частный случай распределенных систем. Основные программные и аппаратные компоненты сети. Локальные и глобальные сети. Требования, предъявляемые к современным вычислительным сетям. Топология сети.	2
6	Многоуровневый подход к разработке средств сетевого взаимодействия. Протокол. Интерфейс. Стек протоколов. Семиуровневая модель OSI. Стандартизация вычислительных сетей. Источники стандартов.	2
7	Популярные стеки протоколов Стандартные стеки коммуникационных протоколов: OSI, TCP/IP, IPX/SPX, NetBIOS/SMB.	2
8	Методы передачи данных канального уровня. Асинхронные и синхронные протоколы. Передача с установлением и без установления соединения. Методы обнаружения и коррекции ошибок. Компрессия данных. Физическая и логическая структуризация сетей.	2
9	Протоколы канального уровня. Принципы построения локальной сети на основе технологии Ethernet. Структура стандартов института IEEE. Протоколы TokenRing, FDDI.	2
10	Протокол IP. Функции протокола IP. Маршрутизаторы, шлюзы, хосты. IP-адреса. Классовая модель. Бесклассовая модель (CIDR). Запись адресов в бесклассовой модели. Формат заголовка IP-дейтаграммы. Фрагментация дейтаграмм. Обсуждение фрагментации.	2
11	Алгоритмы и протоколы маршрутизации Маршрутизация. Таблицы маршрутов. Создание статических маршрутов. Динамическая маршрутизация. Протоколы OSPF, RIP.	2
12	Протоколы TCP и UDP. Функции протокола TCP. Базовая передача данных. Обеспечение достоверности. Разделение каналов. Управление соединениями. Управление потоком (метод скользящего окна). Заголовок TCP-сегмента. Промежуточные состояния соединения.	2
13	Основы сетевого программирования синхронный и асинхронный подходы программирования	
14	Сетевое программирование в Linux	2
15	Сетевое программирование в Windows	2
16	Почтовые протоколы протокол SMTP и POP3	2
17	Протоколы передачи файлов	2

№ Л	Раздел (модуль) дисциплины и его содержание	Объем, часов
	протокол TFTP и FTP	
18	Протокол HTTP	2

3.2.2. ПРАКТИЧЕСКИЕ ЗАНЯТИЯ (ПЗ) И(ИЛИ) СЕМИНАРЫ (С) – 54 ЧАСОВ

Проводится 27 практических занятий *и(или) семинаров* по следующим темам:

№ ПЗ(С)	Тема практического занятия (семинара) и его содержание	Объем, часов	Раздел (модуль) дисциплины	Виды контроля текущей успеваемости
1	Основы сетевого программирования	2	1	Устный опрос
2	Платформозависимое и платформонезависимое сетевое программирование	2	1	Устный опрос
3	Одноклиентный TCP сервер	2	1	Устный опрос
4	TCP клиент	2	2	Устный опрос
5	Одноклиентный UDP сервер	2	2	Устный опрос
6	UDP клиент	2	2	Устный опрос
7	Многоклиентный TCP сервер	2	2	Устный опрос
8	Многоклиентный UDP сервер	2	3	Устный опрос
9	Пересылка больших данных	2	3	Устный опрос
10	Введение в веб программирование, простой вебсервер	2	4	Устный опрос
11	Введение в веб программирование, простой вебсервер	2	4	Устный опрос
12	HTML и статические сайты	2	4	Устный опрос
13	HTML и статические сайты	2	4	Устный опрос
14	шаблоны и шаблонизаторы	2	4	Устный опрос
15	шаблоны и шаблонизаторы	2	4	Устный опрос
16	веб формы	2	4	Устный опрос
17	веб формы	2	4	Устный опрос
18	Базы данных, подключение и использование	2	4	Устный опрос
19	Базы данных, подключение и использование	2	4	Устный опрос
20	Регистрация и авторизация пользователей	2	4	Устный опрос
21	Регистрация и авторизация пользователей	2	4	Устный опрос
22	Поддержка электронной почты	2	4	Устный опрос
23	Поддержка электронной почты	2	4	Устный опрос
24	AJAX и JavaScript	2	4	Устный опрос
25	AJAX и JavaScript	2	4	Устный опрос
26	Микросерверная архитектура и RESTful API	2	4	Устный опрос
27	Микросерверная архитектура и RESTful API	2	4	Устный опрос

3.2.3. ЛАБОРАТОРНЫЕ РАБОТЫ (ЛР) – 54 ЧАСОВ

Выполняются 21 лабораторных(ые) работ(ы) по следующим темам:

№ Лр	Тема лабораторной работы	Объем, часов	Раздел (модуль) дисциплины	Виды контроля текущей успеваемости
1	Одноклиентный TCP сервер под Linux	2	1	Проверка выполнения лабораторной работы на компьютере
2	Одноклиентный TCP сервер под Windows	2	1	Проверка

№ Лр	Тема лабораторной работы	Объем, часов	Раздел (модуль) дисциплины	Виды контроля текущей успеваемости
				выполнения лабораторной работы на компьютере
3	TCP клиент под Linux и Windows	2	1	Проверка выполнения лабораторной работы на компьютере
4	Одноклиентный UDP сервер под Linux	2	2	Проверка выполнения лабораторной работы на компьютере
5	Одноклиентный UDP сервер под Windows	2	2	Проверка выполнения лабораторной работы на компьютере
6	UDP клиент под Linux и Windows	2	2	Проверка выполнения лабораторной работы на компьютере
7	Многоклиентный TCP сервер под Linux	2	2	Проверка выполнения лабораторной работы на компьютере
8	Многоклиентный TCP сервер под Windows	2	3	Проверка выполнения лабораторной работы на компьютере
9	Пересылка больших данных	2	3	Проверка выполнения лабораторной работы на компьютере
10	Реализовать простой веб сервер	3	4	Проверка выполнения лабораторной работы на компьютере
11	Статические сайты и HTML	3	4	Проверка выполнения лабораторной работы на компьютере
12	Шаблоны и шаблонизаторы	2	4	Проверка выполнения лабораторной работы на компьютере
13	Веб формы, посылка данных на сервер	2	4	Проверка выполнения лабораторной работы на компьютере
14	Базы данных, подключение и использование	2	4	Проверка выполнения

№ Лр	Тема лабораторной работы	Объем, часов	Раздел (модуль) дисциплины	Виды контроля текущей успеваемости
				лабораторной работы на компьютере
15	Регистрация и авторизация пользователей	2	4	Проверка выполнения лабораторной работы на компьютере
16	Поддержка электронной почты	2	4	Проверка выполнения лабораторной работы на компьютере
17	AJAX и JS	2	4	Проверка выполнения лабораторной работы на компьютере
18	RESTful API и микросервисы	2	4	Проверка выполнения лабораторной работы на компьютере
19	Работа с webSocket	6	4	Проверка выполнения лабораторной работы на компьютере
20	разработка простого новостного сайта	6	4	Проверка выполнения лабораторной работы на компьютере
21	разработка сайта мессенджера	6	4	Проверка выполнения лабораторной работы на компьютере

3.2.4. ИННОВАЦИОННЫЕ ФОРМЫ УЧЕБНЫХ ЗАНЯТИЙ

При изучении данной дисциплины применяются следующие инновационные формы учебных занятий

- интерактивная лекция;
- работа в команде (в группах);
- выступление студента в роли обучающего;
- решение ситуационных задач.

При этом предусматривается использование таких вспомогательных средств, как мультимедийный проектор, плакаты, раздаточный материал.

3.3. УЧЕБНО-МЕТОДИЧЕСКОЕ ОБЕСПЕЧЕНИЕ ДЛЯ САМОСТОЯТЕЛЬНОЙ РАБОТЫ ОБУЧАЮЩИХСЯ ПО ДИСЦИПЛИНЕ

На самостоятельную работу обучающихся, согласно учебному плану, отводится – 144 часа.

Самостоятельная работа обучающихся включает в себя:

- *проработку прослушанных лекций, учебного материала, перенесенного с аудиторных занятий на самостоятельную проработку, изучение рекомендованной литературы – 2 часа;*

- подготовку к практическим занятиям и(или) семинарам, решение задач и упражнений – 13 часа;
- подготовку к лабораторным работам – 42 часа;
- подготовку к рубежному контролю – 12 час;
- выполнение других видов самостоятельной работы – 32 часов;
- выполнение курсовых работ или курсовых проектов – 36 часов.

Часы выделенные по учебному плану на подготовку к экзамену(ам) в общее количество часов на самостоятельную работу обучающихся не входят, а выносятся на недели, отведенные на сессии – 36 часов на один экзамен.

Часы на внеаудиторные виды контактной работы обучающихся с преподавателем выделяются из самостоятельной работы обучающихся и часов, выделенных на промежуточную аттестацию, в соответствии с нормативами нагрузки преподавателей, утверждаемыми в университете ежегодно.

3.3.1. РАСЧЕТНО-ГРАФИЧЕСКИЕ (РГР) РАБОТЫ И(ИЛИ) ДОМАШНИЕ ЗАДАНИЯ (ДЗ) – 0 ЧАСОВ

Расчетно-графические работы и домашние задания рабочей программой не предусмотрены.

3.3.2. РЕФЕРАТЫ – 0 ЧАСОВ

Рефераты рабочей программой не предусмотрены.

3.3.3. КОНТРОЛЬНЫЕ РАБОТЫ (КР) – 0 ЧАСОВ

Контрольные работы рабочей программой не предусмотрены.

3.3.4. РУБЕЖНЫЙ КОНТРОЛЬ (РК) – 12 ЧАСОВ

Проводится(ятся) 4 рубежный(ых) контроль(я):

№ РК	Разделы дисциплины, охватываемые рубежным контролем	Объем часов
1	Введение в СПО	3
2	Компьютерные сети	3
3	Сетевое программирование	3
4	Веб программирование	3

3.3.5. ДРУГИЕ ВИДЫ САМОСТОЯТЕЛЬНОЙ РАБОТЫ (ДР) – 32 ЧАСОВ

Другие виды самостоятельной работы относятся к нерегламентированной самостоятельной работе обучающихся, связанной с углубленным изучением отдельных тем или разделов дисциплины, их творческой деятельностью, развитием личностных качеств и т.д. Конкретные формы других видов самостоятельной работы обучающийся выбирает самостоятельно или по рекомендации преподавателя в ходе изучения дисциплины.

3.3.6. КУРСОВОЙ ПРОЕКТ (КП) ИЛИ КУРСОВАЯ РАБОТА (КР) – 36 ЧАСОВ

Выполняется курсовой проект (курсовая работа) по одной из следующих тем:

№ п/п	Тема курсового проекта (работы)	Раздел дисциплины
1	Разработка мессенджера с поддержкой видеобщения.	1-17
2	Разработка сервиса обмена сообщениями с шифрованием	1-17
3	Разработка веб портала для логистики	1-17
4	Разработка мессенджера с возможностью шифрования сообщений	1-4

№ п/п	Тема курсового проекта (работы)	Раздел дисциплины
5	Клиент для получения и отправки почты	1-4
6	Разработка сетевой игры с использованием Unity	1-4
7	разработка сетевой игры крестики нолики	1-4
8	разработка сетевой игры быки-коровы	1-4
9	разработка системы докачки файлов	1-4
10	разработка системы управления удаленным рабочим столом	1-4
11	разработка клиента для чтения RSS лент	1-4
12	разработать FTP клиент и сервер	1-4
13	разработка Telnet клиента	1-4

Пояснительная записка к курсовой работе должна содержать: точную постановку задачи, сравнение с аналогичными программами, UML-диаграмму классов с подробным описанием классов их полей и методов, краткое описание используемых сторонних библиотек и фреймворков, инструкцию для пользователя, варианты тестирования и результаты работы программы и код программы.

4. ТЕКУЩИЙ КОНТРОЛЬ УСПЕВАЕМОСТИ И ПРОМЕЖУТОЧНАЯ АТТЕСТАЦИЯ ОБУЧАЮЩИХСЯ ПО ДИСЦИПЛИНЕ

Оценочные средства по всем заявленным в рабочей программе видам аудиторной работы обучающихся с преподавателем и самостоятельной работы обучающихся, формам контроля текущей успеваемости и промежуточной аттестации обучающихся, утвержденные критерии оценки по ним и методика начисления рейтинговых баллов, а также перечень планируемых результатов освоения образовательной программы (компетенций обучающихся, установленных ФГОС ВО и университетом, если они есть, или их элементов) и отнесенные к ним планируемые результаты обучения (знания, умения и навыки), представлены в Фонде оценочных средств по дисциплине, который сформирован как отдельный документ и структурно входит в состав учебно-методического комплекса дисциплины.

4.1. ТЕКУЩИЙ КОНТРОЛЬ УСПЕВАЕМОСТИ ОБУЧАЮЩИХСЯ

Для оценки текущей успеваемости используются следующие формы текущего контроля:

№ п/п	Раздел дисциплины	Форма текущего контроля	Формируемые компетенции	Текущий контроль результатов обучения, баллов (мин./макс.)
1	1	Защита лабораторной работы №1	ПК-1.1, ПК-1.2, ПК-1.3, ПК-2.1, ПК-2.2, ПК-2.3.	2/3
2	1	Защита лабораторной работы №2	ПК-1.1, ПК-1.2, ПК-1.3, ПК-2.1, ПК-2.2, ПК-2.3.	2/3
3	1	Проверка выполнения практического задания №1	ПК-1.1, ПК-1.2, ПК-1.3, ПК-2.1, ПК-2.2, ПК-2.3.	2/3
4	1	Проверка выполнения практического задания №2	ПК-1.1, ПК-1.2, ПК-1.3, ПК-2.1, ПК-2.2, ПК-2.3.	2/3
5	1	Проверка рубежного контроля №1	ПК-1.1, ПК-1.2, ПК-1.3, ПК-2.1, ПК-2.2, ПК-2.3.	2/2
6	1	Защита лабораторной работы №3	ПК-1.1, ПК-1.2, ПК-1.3, ПК-2.1, ПК-2.2, ПК-2.3.	2/3
7	1	Проверка выполнения практического задания №3	ПК-1.1, ПК-1.2, ПК-1.3, ПК-2.1, ПК-2.2, ПК-2.3.	2/3
		Всего за модуль		14/20
1	2	Защита лабораторной работы № 4	ПК-1.1, ПК-1.2, ПК-1.3, ПК-2.1, ПК-2.2, ПК-2.3.	2/3
2	2	Защита лабораторной работы № 5	ПК-1.1, ПК-1.2, ПК-1.3, ПК-2.1, ПК-2.2, ПК-2.3.	2/3
3	2	Проверка выполнения практического задания №4	ПК-1.1, ПК-1.2, ПК-1.3, ПК-2.1, ПК-2.2, ПК-2.3.	1/3
4	2	Проверка выполнения практического задания №5	ПК-1.1, ПК-1.2, ПК-1.3, ПК-2.1, ПК-2.2, ПК-2.3.	1/3
5	2	Защита лабораторной работы № 6	ПК-1.1, ПК-1.2, ПК-1.3, ПК-2.1, ПК-2.2, ПК-2.3.	2/3
6	2	Проверка выполнения практического задания №6	ПК-1.1, ПК-1.2, ПК-1.3, ПК-2.1, ПК-2.2, ПК-2.3.	1/3
7	2	Проверка рубежного контроля №2	ПК-1.1, ПК-1.2, ПК-1.3, ПК-2.1, ПК-2.2, ПК-2.3.	2/6

№ п/п	Раздел дисциплины	Форма текущего контроля	Формируемые компетенции	Текущий контроль результатов обучения, баллов (мин./макс.)
8	2	Защита лабораторной работы №7	ПК-1.1, ПК-1.2, ПК-1.3, ПК-2.1, ПК-2.2, ПК-2.3.	2/3
9	2	Проверка выполнения практического задания №7	ПК-1.1, ПК-1.2, ПК-1.3, ПК-2.1, ПК-2.2, ПК-2.3.	1/3
Всего за модуль				14/30
1	3	Защита лабораторной работы №8	ПК-1.1, ПК-1.2, ПК-1.3, ПК-2.1, ПК-2.2, ПК-2.3.	3/4
2	3	Защита лабораторной работы №9	ПК-1.1, ПК-1.2, ПК-1.3, ПК-2.1, ПК-2.2, ПК-2.3.	3/4
2	3	Проверка выполнения практического задания №8	ПК-1.1, ПК-1.2, ПК-1.3, ПК-2.1, ПК-2.2, ПК-2.3.	3/4
3	3	Проверка выполнения практического задания №9	ПК-1.1, ПК-1.2, ПК-1.3, ПК-2.1, ПК-2.2, ПК-2.3.	3/4
4	3	Проверка рубежного контроля №3	ПК-1.1, ПК-1.2, ПК-1.3, ПК-2.1, ПК-2.2, ПК-2.3.	2/4
Всего за модуль				14/20
Итого:				42/70

№ п/п	Раздел дисциплины	Форма текущего контроля	Формируемые компетенции	Текущий контроль результатов обучения, баллов (мин./макс.)
1	4	Защита лабораторной работы №10	ПК-1.1, ПК-1.2, ПК-1.3, ПК-2.1, ПК-2.2, ПК-2.3.	2/3
2	4	Защита лабораторной работы №11	ПК-1.1, ПК-1.2, ПК-1.3, ПК-2.1, ПК-2.2, ПК-2.3.	2/3
3	4	Защита лабораторной работы №12	ПК-1.1, ПК-1.2, ПК-1.3, ПК-2.1, ПК-2.2, ПК-2.3.	2/3
4	4	Защита лабораторной работы №13	ПК-1.1, ПК-1.2, ПК-1.3, ПК-2.1, ПК-2.2, ПК-2.3.	2/3
5	4	Защита лабораторной работы №14	ПК-1.1, ПК-1.2, ПК-1.3, ПК-2.1, ПК-2.2, ПК-2.3.	2/3
6	4	Защита лабораторной работы №15	ПК-1.1, ПК-1.2, ПК-1.3, ПК-2.1, ПК-2.2, ПК-2.3.	2/3
7	4	Защита лабораторной работы №16	ПК-1.1, ПК-1.2, ПК-1.3, ПК-2.1, ПК-2.2, ПК-2.3.	2/3
8	4	Защита лабораторной работы №17	ПК-1.1, ПК-1.2, ПК-1.3, ПК-2.1, ПК-2.2, ПК-2.3.	2/3
9	4	Защита лабораторной работы №18	ПК-1.1, ПК-1.2, ПК-1.3, ПК-2.1, ПК-2.2, ПК-2.3.	2/3
10	4	Защита лабораторной работы №19	ПК-1.1, ПК-1.2, ПК-1.3, ПК-2.1, ПК-2.2, ПК-2.3.	2/3
11	4	Защита лабораторной работы №20	ПК-1.1, ПК-1.2, ПК-1.3, ПК-2.1, ПК-2.2, ПК-2.3.	2/3
12	4	Защита лабораторной работы №21	ПК-1.1, ПК-1.2, ПК-1.3, ПК-2.1,	2/3

№ п/п	Раздел дисциплины	Форма текущего контроля	Формируемые компетенции	Текущий контроль результатов обучения, баллов (мин./макс.)
			ПК-2.2, ПК-2.3.	
13	4	Проверка выполнения практического задания №10	ПК-1.1, ПК-1.2, ПК-1.3, ПК-2.1, ПК-2.2, ПК-2.3.	2/3
14	4	Проверка выполнения практического задания №11	ПК-1.1, ПК-1.2, ПК-1.3, ПК-2.1, ПК-2.2, ПК-2.3.	2/3
15	4	Проверка выполнения практического задания №12	ПК-1.1, ПК-1.2, ПК-1.3, ПК-2.1, ПК-2.2, ПК-2.3.	2/3
16	4	Проверка выполнения практического задания №13	ПК-1.1, ПК-1.2, ПК-1.3, ПК-2.1, ПК-2.2, ПК-2.3.	2/3
17	4	Проверка выполнения практического задания №14	ПК-1.1, ПК-1.2, ПК-1.3, ПК-2.1, ПК-2.2, ПК-2.3.	2/3
18	4	Проверка выполнения практического задания №15	ПК-1.1, ПК-1.2, ПК-1.3, ПК-2.1, ПК-2.2, ПК-2.3.	2/3
19	4	Проверка выполнения практического задания №16	ПК-1.1, ПК-1.2, ПК-1.3, ПК-2.1, ПК-2.2, ПК-2.3.	2/3
20	4	Проверка выполнения практического задания №17	ПК-1.1, ПК-1.2, ПК-1.3, ПК-2.1, ПК-2.2, ПК-2.3.	2/3
21	4	Проверка выполнения практического задания №18	ПК-1.1, ПК-1.2, ПК-1.3, ПК-2.1, ПК-2.2, ПК-2.3.	2/3
22	4	Проверка выполнения практического задания №19	ПК-1.1, ПК-1.2, ПК-1.3, ПК-2.1, ПК-2.2, ПК-2.3.	2/3
23	4	Проверка выполнения практического задания №20	ПК-1.1, ПК-1.2, ПК-1.3, ПК-2.1, ПК-2.2, ПК-2.3.	2/3
24	4	Проверка выполнения практического задания №21	ПК-1.1, ПК-1.2, ПК-1.3, ПК-2.1, ПК-2.2, ПК-2.3.	2/3
25	4	Проверка выполнения практического задания №22	ПК-1.1, ПК-1.2, ПК-1.3, ПК-2.1, ПК-2.2, ПК-2.3.	2/3
26	4	Проверка выполнения практического задания №23	ПК-1.1, ПК-1.2, ПК-1.3, ПК-2.1, ПК-2.2, ПК-2.3.	2/3
27	4	Проверка выполнения практического задания №24	ПК-1.1, ПК-1.2, ПК-1.3, ПК-2.1, ПК-2.2, ПК-2.3.	2/3
28	4	Проверка выполнения практического задания №25	ПК-1.1, ПК-1.2, ПК-1.3, ПК-2.1, ПК-2.2, ПК-2.3.	2/3
29	4	Проверка выполнения практического задания №26	ПК-1.1, ПК-1.2, ПК-1.3, ПК-2.1, ПК-2.2, ПК-2.3.	2/3
30	4	Проверка выполнения практического задания №27	ПК-1.1, ПК-1.2, ПК-1.3, ПК-2.1, ПК-2.2, ПК-2.3.	2/3
31	4	Проверка рубежного контроля №4		0/10
		Всего за модуль		60/100
		Выполнение и защита курсовой работы (КР)		-
		Итого:		60/100

Обучающиеся, не выполнившие в полном объеме установленных требований и не набравшие суммарное количество рейтинговых баллов по текущему контролю успеваемости выше минимально установленных, не допускаются к промежуточной аттестации по данной дисциплине, как не выполнившие график учебного процесса по данной дисциплине.

4.2. ПРОМЕЖУТОЧНАЯ АТТЕСТАЦИЯ ОБУЧАЮЩИХСЯ

Для оценки результатов изучения дисциплины используются следующие формы промежуточной аттестации:

Семестр	Разделы дисциплины	Форма промежуточного контроля	Проставляется ли оценка в приложение к диплому	Промежуточная аттестация, баллов (мин./макс.)
7	1-3	Экзамен (Э)	да	18/30
8	4	Зачет (Зач), курсовая работа (КР)	да	-

Обучающийся, выполнивший все предусмотренные учебным планом задания и сдавший все контрольные мероприятия по текущему контролю результатов обучения и прошедший промежуточную аттестацию, получает итоговую оценку по дисциплине за семестр в соответствии со шкалой:

Рейтинг	Оценка на экзамене, дифференцированном зачете	Оценка на зачете
85 – 100	отлично	зачет
71 – 84	хорошо	зачет
60 – 70	удовлетворительно	зачет
0 – 59	неудовлетворительно	незачет

5. УЧЕБНО-МЕТОДИЧЕСКОЕ ОБЕСПЕЧЕНИЕ ДИСЦИПЛИНЫ

5.1. РЕКОМЕНДУЕМАЯ ЛИТЕРАТУРА

5.1.1. ОСНОВНАЯ И ДОПОЛНИТЕЛЬНАЯ ЛИТЕРАТУРА

Основная литература:

1. Таненбаум Э. Современные операционные системы. 2-е изд. — СПб.: Питер, 2002. — 1040 с.:
2. Э. Таненбаум. КОМПЬЮТЕРНЫЕ СЕТИ 4-Е ИЗДАНИЕ питер 2003
3. В.Г. Олифер, Н.А. Олифер. Компьютерные сети. Принципы, технологии, протоколы. – СПб.: Питер, 2001. – 602с.

Дополнительная литература:

4. Д Рихтер. создание эффективных Win32 приложений с учетом специфики 64-разрядной версии Windows/Пер, англ - 4-е изд. - СПб; Питер; М.: Издательско-торговый дом "Русская Редакция", 2001. - 752 с.;
5. Кровчик Э. .NET Сетевое программирование для профессионалов. М.: Лори, 2005. – 416с.
6. Эспозито Д. Microsoft ASP. NET 2.0. Базовый курс: мастер класс. СПб: Питер, 2007. – 671с.

5.1.2. УЧЕБНЫЕ И УЧЕБНО-МЕТОДИЧЕСКИЕ ПОСОБИЯ ДЛЯ ПОДГОТОВКИ К КОНТАКТНОЙ РАБОТЕ ОБУЧАЮЩИХСЯ С ПРЕПОДАВАТЕЛЕМ И ДЛЯ САМОСТОЯТЕЛЬНОЙ РАБОТЫ ОБУЧАЮЩИХСЯ

7. Афанасьев А.В. Афанасьева В.В. Разработка сетевых приложений в Linux. М. - Типография «11-й стандарт», 2015 -44 с.
8. Афанасьев А.В. Афанасьева В.В. Разработка сетевых приложений в Windows. М. - Типография «11-й стандарт», 2016 -48 с.

5.1.3. НОРМАТИВНЫЕ ДОКУМЕНТЫ

9. ISO/IEC/IEEE 9945:2009/COR 2:2017 Information technology — Portable Operating System Interface (POSIX®) Base Specifications, Issue 7 — Technical Corrigendum 2

5.1.4. РЕСУРСЫ ИНФОРМАЦИОННО-ТЕЛЕКОММУНИКАЦИОННОЙ СЕТИ «ИНТЕРНЕТ» И ДРУГИЕ ЭЛЕКТРОННЫЕ ИНФОРМАЦИОННЫЕ ИСТОЧНИКИ

10. www.kernel.org
11. www.microsoft.com

Основная и дополнительная литература, учебные и учебно-методические пособия для подготовки к контактной работе обучающихся с преподавателем и для самостоятельной работы обучающихся, нормативные документы, ресурсы информационно-телекоммуникационной сети «Интернет» и другие электронные информационные источники, необходимые для освоения дисциплины, их количество и наличие в библиотеке, ЭБС, на кафедре, распределение по разделам (темам) дисциплины, всем запланированным видам аудиторной работы обучающихся с преподавателем и самостоятельной работе обучающихся, представлены в карте обеспеченности литературой, которая сформирована как отдельный документ и является приложением к рабочей программе.

5.2. ИНФОРМАЦИОННЫЕ ТЕХНОЛОГИИ И ДРУГИЕ СРЕДСТВА, ИСПОЛЬЗУЕМЫЕ ПРИ ОСУЩЕСТВЛЕНИИ ОБРАЗОВАТЕЛЬНОГО ПРОЦЕССА ПО ДИСЦИПЛИНЕ

При изучении данной дисциплины используются следующие информационные технологии, программное обеспечение, электронно-библиотечные системы, электронные образовательные среды, информационные справочные системы и другие средства, используемые при осуществлении образовательного процесса по дисциплине:

№ п/п	Информационные технологии, включая программное обеспечение, информационные справочные системы и другие используемые средства	Раздел дисциплины	Вид контактной работы обучающихся с преподавателем и самостоятельной работы
1	Среда программирования Dev-C++ компилятор mingw лицензия GNU GPL http://orwelldevcpp.blogspot.com/	1-21	Лр

5.3. РАЗДАТОЧНЫЙ МАТЕРИАЛ

Раздаточный материал при изучении дисциплины не используется.

5.4. ПРИМЕРНЫЙ ПЕРЕЧЕНЬ ВОПРОСОВ ПО ДИСЦИПЛИНЕ

При проведении промежуточной аттестации для оценки результатов изучения дисциплины вынесены следующие вопросы:

7 семестр:

1. Введение в компьютерные сети, основное назначение сети, разделение сетей, принципы функционирования, сообщения, процессы в сети, методы коммутации в сетях, методы распределения потоков сообщений в сетях, сессия, требования предъявляемые к вычислительным сетям.
2. Аппаратные компоненты сети. Сетевая технология, топология сети.
3. Многоуровневый подход к разработке средств сетевого взаимодействия. Протокол. Интерфейс. Стек протоколов. Семиуровневая модель OSI. Стандартные стеки коммуникационных протоколов: OSI, TCP/IP, IPX/SPX, NetBIOS/SMB.
4. Методы передачи данных канального уровня. Асинхронные и синхронные протоколы. Передача с установлением и без установления соединения. Методы обнаружения и коррекции ошибок. Структура стандартов института IEEE 802.x . протокол LLC, структура кадра LLC. Технология Ethernet, метод доступа CSMA/CD, форматы кадров технологии Ethernet. Технология Token Ring, формат кадров. Технология FDDI
5. Протокол IP. Функции протокола IP. Маршрутизаторы, шлюзы, хосты. IP-адреса. Классовая модель. Бесклассовая модель (CIDR). Запись адресов в бесклассовой модели. Маршрутизация. Таблицы маршрутов. Создание статических маршрутов. Динамическая маршрутизация. Формат заголовка IP-дейтаграммы. Фрагментация дейтаграмм. Обсуждение фрагментации.
6. Протоколы TCP и UDP. Функции протокола TCP. Базовая передача данных. Обеспечение достоверности. Разделение каналов. Управление соединениями. Управление потоком (метод скользящего окна). Заголовок TCP-сегмента. Организация и разрыв соединения. Состояния соединений. Интерфейсы.
7. Маршрутизация. Статическая и динамическая маршрутизация. Дистанционно-векторные протоколы и протоколы состояния связей. RIP2, OSPF, BGP.
8. Протоколы прикладного уровня. Алгоритм протокола FTP. Команды FTP, коды диагностики. Гипертекстовый протокол HTTP.

6. МАТЕРИАЛЬНО-ТЕХНИЧЕСКАЯ БАЗА

При изучении данной дисциплины используются следующее материально-техническое обеспечение:

№ п/п	Наименование и номера специальных помещений и помещений для самостоятельной работы	Оснащенность специальных помещений и помещений для самостоятельной работы	Раздел дисциплины	Вид контактной работы обучающихся с преподавателем и самостоятельной работы обучающихся
1	Специализированные классы ЭВМ для обучения, контроля знаний и самостоятельной работы обучающихся Ауд. 345, 350, 534, ГУК	Классы ЭВМ на 15 посадочных мест с выходом в локальную сеть университета и Интернет. Мультимедийное оборудование: – мультимедийный проектор; – экран.	1-4	Лр
2	Мультимедийный класс для проведения лекций, презентаций, докладов, выступлений Ауд. 404, ГУК	Мультимедийное оборудование: – ноутбук; – мультимедийный проектор; – экран.	1-4	Л

7. МЕТОДИЧЕСКИЕ УКАЗАНИЯ ДЛЯ ОБУЧАЮЩИХСЯ ПО ОСВОЕНИЮ ДИСЦИПЛИНЫ

Основными видами деятельности обучающегося являются контактная работа с преподавателем и самостоятельная работа, которая включает в себя подготовку к контактной работе обучающихся с преподавателем, проработку материалов, полученных в процессе этой работы, а также подготовку и выполнение всех видов самостоятельной работы, заявленных в рабочей программе дисциплины.

Методика самостоятельной работы предварительно разъясняется преподавателем и в последующем может уточняться с учетом индивидуальных особенностей студентов. Время и место самостоятельной работы выбираются студентами по своему усмотрению с учетом рекомендаций преподавателя.

По зачислении на первый курс или переводу на очередной курс следует провести подготовку к началу обучения. Эта подготовка в самом общем включает несколько необходимых положений:

- Следует убедиться в наличии рабочей программы и необходимых методических указаний по всем видам контактной и самостоятельной работы, указанных в программе дисциплины, понять требования, предъявляемые к изучению дисциплины. При необходимости надлежит получить на кафедре необходимые указания и консультации, контрольные вопросы для изучения дисциплины.
- Необходимо ознакомиться с рейтинговой бальной системой по дисциплине. Преподаватель обязан ознакомить обучающихся с порядком начисления рейтинговых баллов по всем, предусмотренным рабочей программой дисциплины, видам контактной и самостоятельной работы обучающихся.
- Необходимо создать (рационально и эмоционально) максимально высокий уровень мотивации к последовательному и планомерному изучению дисциплины.
- Необходимо изучить список рекомендованной основной и дополнительной литературы и убедиться в её наличии у себя дома или в библиотеке в бумажном или электронном виде.
- Необходимо иметь «под рукой» специальные и универсальные словари и энциклопедии, для того, чтобы постоянно уточнять значения используемых терминов и понятий. Пользование словарями и справочниками необходимо сделать привычкой. Опыт показывает, что неудовлетворительное усвоение предмета зачастую коренится в неточном, смутном или неправильном понимании и употреблении понятийного аппарата учебной дисциплины.
- Желательно в самом начале периода обучения возможно тщательнее спланировать время, отводимое на контактную и самостоятельную работу по дисциплине, представить этот план в наглядной форме и в дальнейшем его придерживаться, не допуская срывов графика индивидуальной работы и аврала в предсессионный период. При этом необходимо руководствоваться Графиком учебного процесса и самостоятельной работы обучающихся по дисциплине, который входит в состав рабочей программы. Пренебрежение этим пунктом приводит к переутомлению и резкому снижению качества усвоения учебного материала.
- Работу следует начинать с изучения рабочей программы, которая содержит основные требования к знаниям, умениям и навыкам обучающихся. Обязательно следует вспомнить рекомендации преподавателя, данные в ходе установочных занятий. Затем – приступить к изучению отдельных разделов и тем в порядке, предусмотренном графиком учебного процесса и самостоятельной работы обучающихся по дисциплине.
- Получив представление об основном содержании раздела, темы, необходимо изучить материал с помощью учебника. Целесообразно составить краткий конспект или схему, отображающую смысл и связи основных понятий данного раздела и включенных в него тем. Затем, как показывает опыт, полезно изучить выдержки из первоисточников. При желании можно составить их краткий конспект. Обязательно следует записывать

возникшие вопросы, на которые не удалось ответить самостоятельно.

Лекционные занятия посвящены рассмотрению ключевых, базовых положений дисциплины и разъяснению учебных заданий, выносимых на самостоятельную проработку. Дисциплина построена по модульному принципу, каждый модуль представляет собой логически завершённый раздел курса.

В ходе лекционных занятий необходимо конспектировать учебный материал. Обращать внимание на категории, формулировки, раскрывающие содержание тех или иных явлений и процессов научные выводы и практические рекомендации, положительный опыт. Желательно оставить в рабочих конспектах поля, на которых делать пометки из рекомендованной литературы, дополняющие материал прослушанной лекции, а также подчеркивающие особую важность тех или иных теоретических положений. Задавать преподавателю уточняющие вопросы с целью уяснения теоретических положений, разрешения спорных ситуаций.

Изучение дисциплины следует начинать с проработки рабочей программы, особое внимание, уделяя целям и задачам, структуре и содержанию курса.

Обучающимся рекомендуется получить в библиотеке учебную литературу по дисциплине, необходимую для эффективной работы на всех видах аудиторных занятий, а также для самостоятельной работы по изучению дисциплины.

Успешное освоение курса предполагает активное, творческое участие студента путем планомерной, повседневной работы.

Практические и семинарские занятия проводятся для закрепления усвоенной информации, приобретения навыков ее применения для решения практических задач в предметной области дисциплины.

Лабораторные работы предназначены для приобретения опыта практической реализации полученных теоретических знаний. Методические указания к лабораторным работам прорабатываются студентами во время самостоятельной подготовки. Необходимый уровень подготовки контролируется преподавателем перед проведением лабораторных работ.

Самостоятельная работа студентов включает проработку лекционного курса, подготовку к лабораторным работам, выполнение всех заявленных в рабочей программе видов самостоятельной работы (выполнение домашних заданий, подготовку к контрольным работам, и пр.). Результаты всех видов работ обучающихся формируются в виде их личных портфолио, которые учитываются на промежуточной аттестации. Самостоятельная работа предусматривает не только проработку материалов лекционного курса, но и их расширение в результате поиска, анализа, структурирования и представления в компактном виде современной информации из всех возможных источников.

В ходе самостоятельной работы необходимо изучить основную литературу, ознакомиться с дополнительной литературой, методическими указаниями по соответствующему виду самостоятельной работы. При этом необходимо учесть рекомендации преподавателя и требования рабочей программы. Очень полезно дорабатывать свой конспект лекции, делая в нем соответствующие записи из литературы, рекомендованной преподавателем и предусмотренной рабочей программой.

Необходимо строго следовать графику учебного процесса и самостоятельной работы обучающихся по дисциплине, который входит в состав рабочей программы.

Готовясь, по всем непонятным моментам обращаться за методической помощью к преподавателю. Своевременная и качественная подготовка и выполнение самостоятельной работы базируется на соблюдении настоящих рекомендаций и изучении рекомендованной литературы. Обучающийся может дополнить список использованной литературы современными источниками, не представленными в списке рекомендованной литературы, и в дальнейшем использовать собственные подготовленные учебные материалы.

Оценивание полученных в процессе изучения дисциплины знаний, умений и навыков проводится в соответствии с Положением о текущем контроле успеваемости и

промежуточной аттестации обучающихся МФ МГТУ им. Н.Э.Баумана.

Утвержденные критерии оценки текущего контроля успеваемости и промежуточной аттестации, методика начисления рейтинговых баллов при их прохождении представлены в Фонде оценочных средств по дисциплине, который сформирован как отдельный документ, является приложением к рабочей программе и структурно входит в состав учебно-методического комплекса дисциплины.

Текущий контроль проводится в процессе изучения каждого раздела или модуля дисциплины, его итоговые результаты складываются из рейтинговых баллов, полученных при прохождении всех запланированных контрольных мероприятий с учетом своевременности их прохождения, а также посещаемости аудиторных занятий.

Освоение дисциплины, ее успешное завершение на стадии промежуточного контроля возможно только при регулярной работе во время семестра и планомерном прохождении текущего контроля.

Обучающиеся, не выполнившие в полном объеме установленных требований, не допускаются к промежуточной аттестации по данной дисциплине, как не выполнившие график учебного процесса по данной дисциплине.

Промежуточная аттестация по результатам семестра по дисциплине проходит в форме, установленной учебным планом, и виде, выбранном преподавателем. При этом проводится проверка освоение ключевых, базовых положений дисциплины, составляющих основу остаточных знаний, умений и навыков по ней.

К промежуточной аттестации допускаются обучающиеся, которые систематически в течение всего семестра работали на занятиях и показали уверенные знания по вопросам, выносившимся на групповые занятия, также выполнившие все виды контактной и самостоятельной работы, предусмотренные рабочей программой дисциплины, прошедшие все контрольных мероприятий и набравшие при этом количество рейтинговых баллов, превышающее установленное рабочей программой минимальное значение.

Непосредственная подготовка к промежуточной аттестации осуществляется по вопросам, представленным в фонде оценочных средств по дисциплине, которые обучающимся должен предоставить преподаватель. Необходимо тщательно изучить формулировку каждого вопроса, вникнуть в его суть, составить план ответа. Обычно план включает в себя:

- показ теоретической и практической значимости рассматриваемого вопроса;
- обзор освещения вопроса;
- определение сущности рассматриваемого предмета;
- основные элементы содержания и структуры предмета рассмотрения;
- факторы, логика и перспективы эволюции предмета;
- показ роли и значения рассматриваемого материала для практической деятельности.

План ответа желательно развернуть, приложив к нему ссылки на первоисточники с характерными цитатами.

8. МЕТОДИЧЕСКИЕ РЕКОМЕНДАЦИИ ПРЕПОДАВАТЕЛЮ

При подготовке к контактной работе с обучающимися, контроле текущей успеваемости и промежуточной аттестации обучающихся преподавателю необходимо руководствоваться рабочей программой дисциплины, а также картой обеспеченности литературой, учебно-методической картой, графиком учебного процесса и самостоятельной работы обучающихся по дисциплине, фондом оценочных средств по дисциплине, которые входят в состав рабочей программы.

На первом занятии по дисциплине преподаватель должен довести до обучающихся всю необходимую информацию по дисциплине, предоставить или дать ссылки, на рабочую программу дисциплины, а также карту обеспеченности литературой, учебно-методическую карту, график учебного процесса и самостоятельной работы обучающихся по дисциплине, фонд оценочных средств по дисциплине, все необходимые рекомендации по всем видам контактной и самостоятельной работы, заявленным в рабочей программе дисциплины.

Лекции составляют основу теоретической подготовки студентов с целью понимания ими сущности дисциплины и практической работы в информационных системах.

На лекциях рассматриваются наиболее важные понятия, определяются основные направления дисциплины, дается общая характеристика поставленных вопросов, различные научные концепции, которые есть по данной теме, осмысливаются состояния и перспективы развития, даются особенности использования современных информационных технологий.

Лекции должны активизировать познавательную деятельность обучающихся, вызывать интерес к поставленным проблемам и направлениям развития в профессиональной области, формировать их профессиональный кругозор, аналитические качества, творческий подход к изучению дисциплины, определять направления дальнейшего самостоятельного изучения и практического освоения в данной области.

Изложение материала лекций должно носить проблемный, инновационный характер, способствующий формированию и развитию общекультурных и профессиональных компетенций по профилю обучаемых студентов.

В ходе лекций следует акцентировать внимание на наиболее важных, узловых и сложных в восприятии моментах учебного материала, вовлекая к разрешению сформулированных проблем аудиторию, ставя перед студентами задачи на проведение в ходе внеаудиторной самостоятельной работы аналитических оценок и научных исследований, способствующих закреплению изучаемого материала и постижению нового. Очень важно насытить лекционный материал цифрами и различными практическими примерами, подтверждающими теоретические тезисы. Также следует аргументировано обосновать собственную позицию по спорным теоретическим вопросам. Это способствует активизации мыслительной деятельности обучающихся, повышению их внимания и интереса к материалу лекции, ее содержанию.

Преподавателю, читающему лекции по данной дисциплине, необходимо опираться на основную литературу, представленную в рабочей программе данной дисциплины, а также на учебные пособия, монографии, научные статьи и периодические издания известных специалистов в данной области.

Учебный материал следует излагать с использованием интерактивных методик и презентационных средств, раскрывая новейшие и перспективные информационно-технологические достижения. Если доступен Интернет, то обучающимся можно показать сайты по теме, актуальные страницы с ресурсами.

Определяя задачи на самостоятельную работу студентов, следует обращать внимание обучаемых на использование облачных сред и технологий, обеспечивающих доступ к информационно-технологическим ресурсам из рабочих мест вне учебной базы университета и филиала.

Контроль усвоения учебного материала, кроме традиционных форм, следует проводить с использованием тематических тестовых заданий.

Практические занятия и семинары имеют целью закрепления знаний, полученных на лекциях.

На практических занятиях студенты овладевают первоначальными профессиональными умениями и навыками, которые в дальнейшем закрепляются и совершенствуются при изучении специальных дисциплин, а также в процессе прохождения производственной практики.

Проводя практические занятия по данной дисциплине, предлагается использовать задания указанные в фонде оценочных средств по данной дисциплине.

Выполнение заданий должно быть индивидуальным. При оценивании выполненных заданий следует учитывать достижение результата, правильность выбора технологии решения, время решения, индивидуальность работы. Веса указанных факторов следует выбирать в зависимости от целей проводимого занятия. Для закрепления практических навыков и умений студентам следует по каждой теме выдавать задания на самостоятельную работу, по трудоемкости сходные с задачами, решаемыми в аудитории.

Наряду с формированием умений и навыков в процессе практических занятий обобщаются, систематизируются, углубляются и конкретизируются теоретические знания, вырабатывается способность и готовность использовать теоретические знания на практике, развиваются аналитические и интеллектуальные умения.

Лабораторные работы предназначены для приобретения обучающимися опыта практической реализации полученных теоретических знаний. Методические указания к лабораторным работам должны прорабатываться обучающимися во время самостоятельной подготовки. Перед проведением лабораторных работ преподаватель контролирует необходимый уровень подготовки обучающихся к их выполнению.

Самостоятельная работа обучающихся представляет собой индивидуальное выполнение всех видов, заявленных в рабочей программе дисциплины, контактной и самостоятельной работы, которые формируют у обучающегося:

- выработку навыков самостоятельной работы с имеющейся исходной информацией;
- практическую реализацию теоретических знаний с использованием инструментальных средств;
- комплексное применение компетенций, теоретических знаний, практических навыков и умений, приобретенных при изучении данной дисциплины.

При проведении контактных занятий, выдаче материалов и заданий ко всем заявленным видам контактной и самостоятельной работы обучающихся, контроле текущей успеваемости по ним, а также при промежуточной аттестации по дисциплине преподаватель обязан руководствоваться сроками, указанными в учебно-методической карте дисциплины и графике учебного процесса и самостоятельной работы обучающихся по дисциплине. При этом не должно возникать противоречий с утвержденным Положением о текущем контроле успеваемости и промежуточной аттестации обучающихся МФ МГТУ им. Н.Э. Баумана.

При **контроле текущей успеваемости и промежуточной аттестации обучающихся** преподаватель обязан пользоваться оценочными средствами, критериями оценки и начисления рейтинговых баллов, представленных в фонде оценочных средств по данной дисциплине.