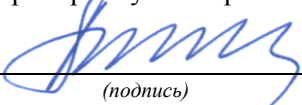


**Космический факультет**  
*Кафедра прикладной математики, информатики  
и вычислительной техники (КЗ-МФ)*

«УТВЕРЖДАЮ»

Зам. директора по учебной работе МФ, д. т. н.

  
\_\_\_\_\_ Макуев В. А.  
(подпись)

« 29 » апреля 2019 г.

**РАБОЧАЯ ПРОГРАММА ДИСЦИПЛИНЫ**  
**«ВВЕДЕНИЕ В МОДЕЛИРОВАНИЕ  
ТЕХНОЛОГИЧЕСКИХ СИСТЕМ»**

Направление подготовки  
**01.04.02 «Прикладная математика и информатика»**  
Направленность подготовки  
**Математическое моделирование**

Квалификация выпускника

**Магистр**

Форма обучения – очная  
Срок освоения – 2 года  
Курс – I  
Семестры – 1

Трудоемкость дисциплины: - 2 зачетные единицы

Всего часов - 72 часа.

Из них:

Аудиторная работа - 36 час.

Из них:

лекций - 18 час.

практических занятий - 18 час.

Самостоятельная работа - 36 час.


Формы промежуточной аттестации:

зачет - 1 семестр

Мытищи, 2019 г.

Рабочая программа составлена на основании ОПОП ВО, разработанной в соответствии с требованиями ФГОС ВО, с учетом рекомендаций ПрООП ВО по данному направлению подготовки, направленностью подготовки, нормативными документами **Министерства науки и высшего образования**, университета и локальными актами филиала (и (примерной программой дисциплины или др.)).


Автор(ы):

Профессор кафедры прикладной математики, информатики и вычислительной техники, д.ф.-м.н. <i>(должность, ученая степень, ученое звание)</i>	 <i>(подпись)</i>	Малашин А.А. <i>(Ф.И.О.)</i>
<i>(должность, ученая степень, ученое звание)</i>	<i>(подпись)</i>	<i>(Ф.И.О.)</i>
«__» _____ 201__ г.		

Рецензент:

Доцент кафедры информационно-измерительных системы и технологий приборостроения, к.т.н., доцент

*(должность, ученая степень, ученое звание)*

  
*(подпись)*  
«19» 04 2019 г.

П. А. Тарасенко

*(Ф.И.О.)*

Рабочая программа рассмотрена и одобрена на заседании кафедры «Прикладная математика, информатика и вычислительная техника» (КЗ МФ)

Протокол № 9 от «19» 04 2019 г.

Заведующий кафедрой, д.ф.-м.н., профессор

*(ученая степень, ученое звание)*

*(подпись)*

А. А. Малашин

*(Ф.И.О.)*

Рабочая программа одобрена на заседании научно-методического совета Космического факультета

Протокол № 6 от «26» 04 2019 г.

Декан факультета, к.т.н., доцент

*(ученая степень, ученое звание)*

*(подпись)*

Н. Г. Поярков

*(Ф.И.О.)*

Рабочая программа соответствует всем необходимым требованиям, электронный вариант со всеми приложениями передан в отдел образовательных программ МФ (ООП МФ)

Начальник ООП МФ, к.т.н., доцент

*(ученая степень, ученое звание)*

*(подпись)*

А.А. Шевляков

*(Ф.И.О.)*

«29» 04 2019 г.

## СОДЕРЖАНИЕ

ВЫПИСКА ИЗ ОПОП ВО .....	
1. ЦЕЛИ ОСВОЕНИЯ И ЗАДАЧИ ДИСЦИПЛИНЫ, ЕЕ МЕСТО В УЧЕБНОМ ПРОЦЕССЕ .....	
1.1. Цель освоения дисциплины .....	
1.2. Планируемые результаты обучения по дисциплине ( <i>модулю</i> ), соотнесенные с планируемыми результатами освоения образовательной программы .....	
1.3. Место дисциплины в структуре образовательной программы .....	
2. ОБЪЕМ ДИСЦИПЛИНЫ И ВИДЫ УЧЕБНОЙ РАБОТЫ .....	
3. СОДЕРЖАНИЕ ДИСЦИПЛИНЫ .....	
3.1. Тематический план .....	
3.2. Учебно-методическое обеспечение для контактной работы обучающихся с преподавателем .....	
3.2.1. Содержание разделов дисциплины, объем в лекционных часах .....	
3.2.2. Практические занятия и семинары .....	
3.2.3. Лабораторные работы .....	
3.2.4. Инновационные формы учебных занятий .....	
3.3. Учебно-методическое обеспечение для самостоятельной работы обучающихся по дисциплине .....	
3.3.1. Расчетно-графические работы и домашние задания .....	
3.3.2. Рефераты .....	
3.3.3. Контрольные работы .....	
3.3.4. Рубежный контроль .....	
3.3.5. Другие виды самостоятельной работ .....	
3.3.6. Курсовой проект <i>или курсовая работа</i> .....	
4. ТЕКУЩИЙ КОНТРОЛЬ УСПЕВАЕМОСТИ И ПРОМЕЖУТОЧНАЯ АТТЕСТАЦИЯ ОБУЧАЮЩИХСЯ ПО ДИСЦИПЛИНЕ .....	
4.1. Текущий контроль успеваемости обучающихся .....	
4.2. Промежуточная аттестация обучающихся .....	
5. УЧЕБНО-МЕТОДИЧЕСКОЕ ОБЕСПЕЧЕНИЕ ДИСЦИПЛИНЫ .....	
5.1. Рекомендуемая литература .....	
5.1.1. Основная и дополнительная литература .....	
5.1.2. Учебные и учебно-методические пособия для подготовки к контактной работе обучающихся с преподавателем и для самостоятельной работы обучающихся .....	
5.1.3. Нормативные документы .....	
5.1.4. Ресурсы информационно-телекоммуникационной сети «Интернет» и другие электронные информационные источники .....	
5.2. Информационные технологии и другие средства, используемые при осуществлении образовательного процесса по дисциплине .....	
5.3. Раздаточный материал .....	
5.4. Примерный перечень вопросов по дисциплине .....	
6. МАТЕРИАЛЬНО-ТЕХНИЧЕСКАЯ БАЗА .....	
7. МЕТОДИЧЕСКИЕ УКАЗАНИЯ ДЛЯ ОБУЧАЮЩИХСЯ ПО ОСВОЕНИЮ ДИСЦИПЛИНЫ .....	
8. МЕТОДИЧЕСКИЕ РЕКОМЕНДАЦИИ ПРЕПОДАВАТЕЛЮ .....	
ПРИЛОЖЕНИЯ	
Карта обеспеченности литературой дисциплины .....	
График учебного процесса по дисциплине .....	

**Выписка из ОПОП ВО** по направлению подготовки 01.03.02 «Прикладная математика и информатика», направленности подготовки «Прикладная математика» для учебной дисциплины «*Введение в моделирование технологических систем*»:

Индекс	Наименование дисциплины ( <i>модуля</i> ) и ее ( <i>его</i> ) основные разделы (дидактические единицы)	Всего часов
<b>ФТД.ДВ.01.01</b>	<b>Введение в моделирование технологических систем</b> Введение. Моделирование бизнес-процессов. Компоненто-ориентированное моделирование сложных систем в среде OpenModelica. . Имитационное моделирование.	<b>72</b>

# 1. ЦЕЛИ ОСВОЕНИЯ И ЗАДАЧИ ДИСЦИПЛИНЫ, ЕЕ МЕСТО В УЧЕБНОМ ПРОЦЕССЕ

## 1.1. Цель освоения дисциплины

Основная цель преподавания курса «Введение в моделирование технологических систем» состоит в освоении студентами методов построения математических моделей и решения математических задач, возникающих при моделировании различных физических, экономических процессов, а также формирование у них мотивации к самообразованию за счет активации самостоятельной познавательной деятельности.

## 1.2. Планируемые результаты обучения по дисциплине, соотнесенные с планируемыми результатами освоения образовательной программы

В результате освоения дисциплины обучающийся готовится к решению задач профессиональной деятельности следующих типов:

научно-исследовательский;  
проектный

В соответствии с ОПОП ВО по данному направлению и направленности подготовки процесс обучения по данной дисциплине направлен на формирование следующих планируемых результатов освоения образовательной программы (компетенций обучающихся и их индикаторов), установленных образовательной программой:

Код и наименование компетенции (результата освоения образовательной программы)	Код и наименование индикатора достижения компетенции
УК-1. Способен осуществлять критический анализ проблемных ситуаций на основе системного подхода, вырабатывать стратегию действий	УК-1.1. Анализирует проблемную ситуацию, выделяя ее базовые составляющие, осуществляет поиск вариантов решения на основе доступных источников информации
	УК-1.2. Определяет в рамках выбранного алгоритма вопросы (задачи), подлежащие дальнейшей разработке, предлагает способы их решения
	УК-1.3. Разрабатывает стратегию достижения поставленной цели принимая конкретные решения для ее реализации
ПК-2. Способен принимать участие в управлении проектами в области ИТ малого и среднего уровня сложности	ПК-1.1. Знает принципы анализа, создания и управления сложными системами; современными интеллектуальными технологиями, используемыми при разработке ИТ-систем
	ПК-1.2. Умеет разрабатывать и управлять сложными ИТ-системами с использованием интеллектуальных методов обработки данных
	ПК-1.3. Владеет навыками разработки сложных ИТ-систем

Перечень планируемых результатов обучения по дисциплине (ЗУНов), соотнесенных с установленными в образовательной программе индикаторами достижения компетенций:

Код и наименование индикатора достижения компетенции	Наименование показателя оценивания (результата обучения по дисциплине)
УК-1.1. Анализирует проблемную ситуацию, выделяя ее базовые составляющие, осуществляет поиск вариантов решения на основе доступных источников информации	Знать: – проблемную ситуацию, выделяя ее базовые составляющие, осуществляет поиск вариантов решения на основе доступных источников информации

Код и наименование индикатора достижения компетенции	Наименование показателя оценивания (результата обучения по дисциплине)
УК-1.2. Определяет в рамках выбранного алгоритма вопросы (задачи), подлежащие дальнейшей разработке, предлагает способы их решения	Уметь: – определять в рамках выбранного алгоритма вопросы (задачи), подлежащие дальнейшей разработке, предлагать способы их решения
УК-1.3. Разрабатывает стратегию достижения поставленной цели, принимая конкретные решения для ее реализации	Владеть: – навыками выработки стратегии достижения поставленной цели, принимая конкретные решения для ее реализации.
ПК-1.1. Знает принципы анализа, создания и управления сложными системами; современными интеллектуальными технологиями, используемыми при разработке ИТ-систем	Знать: – принципы анализа, создания и управления сложными системами; современными интеллектуальными технологиями, используемыми при разработке ИТ-систем
ПК-1.2. Умеет разрабатывать и управлять сложными ИТ-системами с использованием интеллектуальных методов обработки данных	Уметь: – разрабатывать и управлять сложными ИТ-системами с использованием интеллектуальных методов обработки данных
ПК-1.3. Владеет навыками разработки сложных ИТ-систем	Владеть: - навыками разработки сложных ИТ-систем

### 1.3. МЕСТО ДИСЦИПЛИНЫ В СТРУКТУРЕ ОБРАЗОВАТЕЛЬНОЙ ПРОГРАММЫ

Данная дисциплина входит в часть, формируемую участниками образовательных отношений Блока 1 «Дисциплины (модули)».

Изучение данной дисциплины базируется на знаниях, умениях и навыках, полученных при изучении: Математического анализа, Информатики.

Полученные при изучении данной дисциплины знания, умения и навыки будут использоваться при изучении следующих дисциплин: Выполнение и защита выпускной квалификационной работы.

## 2. ОБЪЕМ ДИСЦИПЛИНЫ И ВИДЫ УЧЕБНОЙ РАБОТЫ

Объем дисциплины: в зачетных единицах – 2 з.е., в академических часах – 72 ак.час.

Вид учебной работы	Часов		Семестры	
	всего	в том числе в инновационных формах	1	
<b>Общая трудоемкость дисциплины:</b>	<b>72</b>		<b>72</b>	
<b>Переаттестовано:</b> (только при обучении по индивидуальным планам)	-	-	-	
<b>Аудиторная работа обучающихся с преподавателем:</b>	<b>36</b>	-	<b>36</b>	
Лекции (Л)	18	-	18	
Практические занятия (Пр)	18		18	
Лабораторные работы (Лр)				
<b>Самостоятельная работа обучающихся:</b>	<b>36</b>	-	<b>36</b>	
Проработка прослушанных лекций и учебного материала, перенесенного с аудиторных занятий на самостоятельную проработку, изучение рекомендуемой литературы (Л) – 9	4	-	4	
Подготовка к практическим занятиям (Пз) – 9	4	-	4	
Выполнение расчетно-графических (РГР) и(или) домашних заданий (Дз) –		-		
Подготовка к контрольным работам (Кр) –	-	-	-	
<b>Подготовка к рубежному контролю (РК) –</b>	<b>3</b>	-	<b>3</b>	
Выполнение других видов самостоятельной работы (Др)	25	-	25	
<b>Подготовка к экзамену:</b>		-		
<b>Форма промежуточной аттестации:</b>	<b>3</b>	-	<b>3</b>	

Часы на внеаудиторные виды контактной работы обучающихся с преподавателем выделяются из самостоятельной работы обучающихся и часов, выделенных на промежуточную аттестацию, в соответствии с нормативами нагрузки преподавателей, утверждаемыми в университете ежегодно.

### 3. СОДЕРЖАНИЕ ДИСЦИПЛИНЫ

#### 3.1. ТЕМАТИЧЕСКИЙ ПЛАН

№ п/п	Разделы дисциплины	Индикаторы достижения компетенций	Аудиторные занятия			Самостоятельная работа обучающегося и формы ее контроля				Текущий контроль результатов обучения и промежуточная аттестация, баллов по модулям (мин./макс.)
			Л, часов	№ Пз (С)	№ Лр	№ РГР (Дз)	№ РК	№ Кр	Др часов	
<b>1 семестр</b>										
1	Введение. Моделирование бизнес-процессов.	УК-1.1; УК-1.2; УК-1.3; ПК-2.1; ПК-2.2; ПК-2.3	4	1,2						30/50
2	Компоненто-ориентированное моделирование сложных систем в среде OpenModelica.	УК-1.1; УК-1.2; УК-1.3; ПК-2.1; ПК-2.2; ПК-2.3	4	3,4						
5	Имитационное моделирование. Метод Монте-Карло.	УК-1.1; УК-1.2; УК-1.3; ПК-2.1; ПК-2.2; ПК-2.3	4	5, 6			1			30/50
Итого текущий контроль результатов обучения в 1 семестре										60/100
Промежуточная аттестация										–
<b>ИТОГО</b>										<b>60/100</b>

#### 3.2. УЧЕБНО-МЕТОДИЧЕСКОЕ ОБЕСПЕЧЕНИЕ ДЛЯ КОНТАКТНОЙ РАБОТЫ ОБУЧАЮЩИХСЯ С ПРЕПОДАВАТЕЛЕМ

На аудиторную работу обучающихся с преподавателем, согласно учебному плану, отводится – 36 часа.

Аудиторная работа обучающихся с преподавателем включает в себя:

- лекции – 18 часов;
- практические занятия – 18 часов.

Часы на внеаудиторные виды контактной работы обучающихся с преподавателем выделяются из самостоятельной работы обучающихся и часов, выделенных на промежуточную аттестацию, в соответствии с нормативами нагрузки преподавателей, утверждаемыми в университете ежегодно.

##### 3.2.1. СОДЕРЖАНИЕ РАЗДЕЛОВ ДИСЦИПЛИНЫ, ОБЪЕМ В ЛЕКЦИОННЫХ ЧАСАХ (Л) – 18 ЧАСОВ

№ Л	Раздел (модуль) дисциплины и его содержание	Объем, часов
1,2	<b>Введение. Моделирование бизнес-процессов.</b> Методы сетевого планирования и моделирования бизнес-процессов Моделирование и управление бизнес-процессами в условиях неопределенности	4
3,4	<b>Компоненто-ориентированное моделирование сложных систем в среде OpenModelica.</b> Реализация системного подхода в языке Modelica. Возможности и ограничения реализации языка Modelica в среде моделирования OpenModelica. Высокоуровневый дизайн среды OpenModelica. Синтаксис и	4



№ Л	Раздел (модуль) дисциплины и его содержание	Объем, часов
	семантика языка Modelica. Объектноориентированный подход к разработке вычислительных моделей в среде OpenModelica. Управляющие структуры языка Modelica.	
5,6	<b>Имитационное моделирование. Метод Монте-Карло.</b> Имитационное моделирование систем массового обслуживания.	4

### 3.2.2. ПРАКТИЧЕСКИЕ ЗАНЯТИЯ (Пз) и(или) СЕМИНАРЫ (С) – 18 ЧАСОВ

Проводится 9 практических занятий по следующим темам:

№ Пз(С)	Тема практического занятия (семинара) и его содержание	Объем, часов	Раздел (модуль) дисциплины	Виды контроля текущей успеваемости
1	<b>Введение. Моделирование бизнес-процессов.</b> Методы сетевого планирования и моделирования бизнес-процессов Моделирование и управление бизнес-процессами в условиях неопределенности	4	1	Устный опрос
2	<b>Компоненто-ориентированное моделирование сложных систем в среде OpenModelica.</b> Реализация системного подхода в языке Modelica. Возможности и ограничения реализации языка Modelica в среде моделирования OpenModelica. Высокоуровневый дизайн среды OpenModelica. Синтаксис и семантика языка Modelica. Объектноориентированный подход к разработке вычислительных моделей в среде OpenModelica. Управляющие структуры языка Modelica.	4	2	Устный опрос
3	<b>Имитационное моделирование. Метод Монте-Карло.</b> Имитационное моделирование систем массового обслуживания.	4	3	Устный опрос

### 3.2.3. ЛАБОРАТОРНЫЕ РАБОТЫ (Лр) – 0 ЧАСОВ

Лабораторные работы учебным планом не предусмотрены.

### 3.2.4. ИННОВАЦИОННЫЕ ФОРМЫ УЧЕБНЫХ ЗАНЯТИЙ

При изучении данной дисциплины применяются следующие инновационные формы учебных занятий

- Выступление студента в роли обучающего.
- Работа в команде (группах).
- Самостоятельная интерактивная работа обучающегося с применением специализированного ПО.

При этом предусматривается использование таких вспомогательных средств, как Персональные ЭВМ с предустановленным инструментальным и справочным программным обеспечением.

### 3.3. УЧЕБНО-МЕТОДИЧЕСКОЕ ОБЕСПЕЧЕНИЕ ДЛЯ САМОСТОЯТЕЛЬНОЙ РАБОТЫ ОБУЧАЮЩИХСЯ ПО ДИСЦИПЛИНЕ

На самостоятельную работу обучающихся, согласно учебному плану, отводится – 12 часов.

Самостоятельная работа обучающихся включает в себя:

- проработку прослушанных лекций, учебного материала, перенесенного с аудиторных

занятий на самостоятельную проработку, изучение рекомендованной литературы – 4 часа;

– подготовку к практическим занятиям – 4 часа;

– выполнение Рубежного контроля– 3 часа;

– выполнение других видов самостоятельной работы – 25 часов.

Часы на внеаудиторные виды контактной работы обучающихся с преподавателем выделяются из самостоятельной работы обучающихся и часов, выделенных на промежуточную аттестацию, в соответствии с нормативами нагрузки преподавателей, утверждаемыми в университете ежегодно.

### **3.3.1. РАСЧЕТНО-ГРАФИЧЕСКИЕ (РГР) РАБОТЫ И(ИЛИ) ДОМАШНИЕ ЗАДАНИЯ (ДЗ) – \_\_\_ ЧАСОВ**

Расчетно-графическая(ие) работа(ы) (и(или) домашнее(ии) задание(я)) учебным планом не предусмотрены.

### **3.3.2. РЕФЕРАТЫ – 0 ЧАСОВ**

Рефераты рабочей программой не предусмотрены.

### **3.3.3. КОНТРОЛЬНЫЕ РАБОТЫ (КР) – 0 ЧАСОВ**

Контрольные работы рабочей программой не предусмотрены

### **3.3.4. РУБЕЖНЫЙ КОНТРОЛЬ (РК) – 3 ЧАСА**

Программой предусмотрен 1 рубежный контроль

### **3.3.5. ДРУГИЕ ВИДЫ САМОСТОЯТЕЛЬНОЙ РАБОТЫ (ДР) – 3 ЧАСА**

Другие виды самостоятельной работы относятся к нерегламентированной самостоятельной работе обучающихся, связанной с углубленным изучением отдельных тем или разделов дисциплины, их творческой деятельностью, развитием личностных качеств и т.д. Конкретные формы других видов самостоятельной работы обучающийся выбирает самостоятельно или по рекомендации преподавателя в ходе изучения дисциплины.

### **3.3.6. КУРСОВОЙ ПРОЕКТ (КП) ИЛИ КУРСОВАЯ РАБОТА (КР) – 0 ЧАСОВ**

Курсовой проект или курсовая работа учебным планом не предусмотрены.

#### 4. ТЕКУЩИЙ КОНТРОЛЬ УСПЕВАЕМОСТИ И ПРОМЕЖУТОЧНАЯ АТТЕСТАЦИЯ ОБУЧАЮЩИХСЯ ПО ДИСЦИПЛИНЕ

Оценочные средства по всем заявленным в рабочей программе видам аудиторной работы обучающихся с преподавателем и самостоятельной работы обучающихся, формам контроля текущей успеваемости и промежуточной аттестации обучающихся, утвержденные критерии оценки по ним и методика начисления рейтинговых баллов, а также перечень планируемых результатов освоения образовательной программы (компетенций обучающихся, установленных ФГОС ВО и университетом, если они есть, или их элементов) и отнесенные к ним планируемые результаты обучения (знания, умения и навыки), представлены в Фонде оценочных средств по дисциплине, который сформирован как отдельный документ и является приложением к рабочей программе дисциплины..

##### 4.1. ТЕКУЩИЙ КОНТРОЛЬ УСПЕВАЕМОСТИ ОБУЧАЮЩИХСЯ

Для оценки текущей успеваемости используются следующие формы текущего контроля:

№ п/п	Раздел дисциплины	Форма текущего контроля	Индикаторы достижения компетенций	Текущий контроль результатов обучения, баллов (мин./макс.)
1	2,3	Выполнение рубежного контроля №1	УК-1.1; УК-1.2; УК-1.3; ПК-2.1; ПК-2.2; ПК-2.3	60/100
<b>Всего за модуль</b>				60/100
			<b>Итого:</b>	60/100

Обучающиеся, не выполнившие в полном объеме установленных требований и не набравшие суммарное количество рейтинговых баллов по текущему контролю успеваемости выше минимально установленных, не допускаются к промежуточной аттестации по данной дисциплине, как не выполнившие график учебного процесса по данной дисциплине.

##### 4.2. ПРОМЕЖУТОЧНАЯ АТТЕСТАЦИЯ ОБУЧАЮЩИХСЯ

Для оценки результатов изучения дисциплины используются следующие формы промежуточной аттестации:

Семестр	Разделы дисциплины	Форма промежуточного контроля	Проставляется ли оценка в приложение к диплому	Промежуточная аттестация, баллов (мин./макс.)
		<i>Зачет</i>	да	–

Обучающийся, выполнивший все предусмотренные учебным планом задания и сдавший все контрольные мероприятия по текущему контролю результатов обучения и прошедший промежуточную аттестацию, получает итоговую оценку по дисциплине за семестр в соответствии со шкалой:

Рейтинг	Оценка на экзамене, дифференцированном зачете	Оценка на зачете
85 – 100	отлично	зачет
71 – 84	хорошо	зачет
60 – 70	удовлетворительно	зачет
0 – 59	неудовлетворительно	незачет

## 5. УЧЕБНО-МЕТОДИЧЕСКОЕ ОБЕСПЕЧЕНИЕ ДИСЦИПЛИНЫ

### 5.1. РЕКОМЕНДУЕМАЯ ЛИТЕРАТУРА

#### 5.1.1. ОСНОВНАЯ И ДОПОЛНИТЕЛЬНАЯ ЛИТЕРАТУРА

##### Основная литература:

1. Назарова О.Б., Масленникова О.Е. Моделирование бизнес-процессов: Учебное пособие. Издательство "ФЛИНТА". 2017
2. Цуканова О.А. Методология и инструментарий моделирования бизнес-процессов: Практический курс. Санкт-Петербургский национальный исследовательский университет информационных технологий, механики и оптики. 2017.

##### Дополнительная литература:

#### 5.1.2. УЧЕБНЫЕ И УЧЕБНО-МЕТОДИЧЕСКИЕ ПОСОБИЯ ДЛЯ ПОДГОТОВКИ К КОНТАКТНОЙ РАБОТЕ ОБУЧАЮЩИХСЯ С ПРЕПОДАВАТЕЛЕМ И ДЛЯ САМОСТОЯТЕЛЬНОЙ РАБОТЫ ОБУЧАЮЩИХСЯ

#### 5.1.3. НОРМАТИВНЫЕ ДОКУМЕНТЫ

#### 5.1.4. РЕСУРСЫ ИНФОРМАЦИОННО-ТЕЛЕКОММУНИКАЦИОННОЙ СЕТИ «ИНТЕРНЕТ» И ДРУГИЕ ЭЛЕКТРОННЫЕ ИНФОРМАЦИОННЫЕ ИСТОЧНИКИ

*Не используются*

Основная и дополнительная литература, учебные и учебно-методические пособия для подготовки к контактной работе обучающихся с преподавателем и для самостоятельной работы обучающихся, нормативные документы, ресурсы информационно-телекоммуникационной сети «Интернет» и другие электронные информационные источники, необходимые для освоения дисциплины, их количество и наличие в библиотеке, ЭБС, на кафедре, распределение по разделам (темам) дисциплины, всем запланированным видам аудиторной работы обучающихся с преподавателем и самостоятельной работе обучающихся, представлены в карте обеспеченности литературой, которая сформирована как отдельный документ и является приложением к рабочей программе.

#### 5.2. ИНФОРМАЦИОННЫЕ ТЕХНОЛОГИИ И ДРУГИЕ СРЕДСТВА, ИСПОЛЬЗУЕМЫЕ ПРИ ОСУЩЕСТВЛЕНИИ ОБРАЗОВАТЕЛЬНОГО ПРОЦЕССА ПО ДИСЦИПЛИНЕ

При изучении данной дисциплины используются следующие информационные технологии, программное обеспечение, электронно-библиотечные системы, электронные образовательные среды, информационные справочные системы и другие средства, используемые при осуществлении образовательного процесса по дисциплине:

№ п/п	Информационные технологии, включая программное обеспечение, информационные справочные системы и другие используемые средства	Раздел дисциплины	Вид контактной работы обучающихся с преподавателем и самостоятельной работы
1	<i>Электронно-библиотечная система издательства «Лань»</i> (электронная учебная, методическая и научная литература по тематике дисциплины)	1 - 5	Л
2	<i>Электронные издания Издательства МГТУ им. Н. Э. Баумана</i> (электронная учебная, методическая и научная литература по тематике дисциплины)	1 - 5	Л
3	<i>Электронный каталог библиотеки МГУЛ</i> (учебная, методическая и научная литература по	1 - 5	Л, Пз

	тематике дисциплины)		
4	<u>Электронная образовательная среда МФ</u> (для обеспечения учебно-методическими материалами, проверки знаний студентов по различным разделам дисциплины, подготовленности их к проведению и защите лабораторных работ)	1 - 5	Л, Пз

### 5.3. РАЗДАТОЧНЫЙ МАТЕРИАЛ

При изучении данной дисциплины используются следующий раздаточный материал:

№ п/п	Раздаточный материал	Раздел дисциплины	Вид контактной работы обучающихся с преподавателем
1	Методические указания для обучающихся по изучению дисциплины «Математическое моделирование»	1 - 5	Л, Пз, РК, Э

### 5.4. ПРИМЕРНЫЙ ПЕРЕЧЕНЬ ВОПРОСОВ ПО ДИСЦИПЛИНЕ

При проведении промежуточной аттестации для оценки результатов изучения дисциплины вынесены следующие вопросы:

1. Основные понятия теории моделирования..
2. Процессный подход к организации управления предприятием. Понятие бизнес-процесса.
3. Метод Монте-Карло.
4. Основные подходы и стандарты моделирования бизнес-процессов
5. Реализация системного подхода в языке Modelica.
6. Примеры практической реализации.
7. Возможности и ограничения реализации языка Modelica в среде моделирования OpenModelica.
8. Высокоуровневый дизайн среды OpenModelica. Обзор возможностей компонента OMEdit.
9. Синтаксис и семантика языка Modelica.
10. Объектноориентированный подход к разработке вычислительных моделей в среде OpenModelica.
11. Управляющие структуры языка Modelica.
12. Математические модели в бизнес-процессах.
13. Математические модели в экономике.

## 6. МАТЕРИАЛЬНО-ТЕХНИЧЕСКАЯ БАЗА

При изучении данной дисциплины используются следующее материально-техническое обеспечение:

№ п/п	Наименование и номера специальных помещений и помещений для самостоятельной работы	Оснащенность специальных помещений и помещений для самостоятельной работы	Раздел дисциплины	Вид контактной работы обучающихся с преподавателем и самостоятельной работы обучающихся
1	Ауд. 445, ГУК (Помещение 1 — учебная аудитория)	Место преподавателя. 80 посадочных мест для обучающихся. Маркерная доска. Мультимедийное оборудование: – компьютер, – проектор, – проекционный экран стационарный.	1-5	Л
2	Ауд. 443, ГУК (Помещение 2 — учебная лаборатория технологий программирования)	Место преподавателя. 80 посадочных мест для обучающихся. Доска маркерная.	1-5	Пз

## 7. МЕТОДИЧЕСКИЕ УКАЗАНИЯ ДЛЯ ОБУЧАЮЩИХСЯ ПО ОСВОЕНИЮ ДИСЦИПЛИНЫ

Основными видами деятельности обучающегося являются контактная работа с преподавателем и самостоятельная работа, которая включает в себя подготовку к контактной работе обучающихся с преподавателем, проработку материалов, полученных в процессе этой работы, а также подготовку и выполнение всех видов самостоятельной работы, заявленных в рабочей программе дисциплины.

Методика самостоятельной работы предварительно разъясняется преподавателем и в последующем может уточняться с учетом индивидуальных особенностей студентов. Время и место самостоятельной работы выбираются студентами по своему усмотрению с учетом рекомендаций преподавателя.

По зачислении на первый курс или переводу на очередной курс следует провести подготовку к началу обучения. Эта подготовка в самом общем включает несколько необходимых положений:

- Следует убедиться в наличии рабочей программы и необходимых методических указаний по всем видам контактной и самостоятельной работы, указанных в программе дисциплины, понять требования, предъявляемые к изучению дисциплины. При необходимости надлежит получить на кафедре необходимые указания и консультации, контрольные вопросы для изучения дисциплины.
- Необходимо ознакомиться с рейтинговой балльной системой по дисциплине. Преподаватель обязан ознакомить обучающихся с порядком начисления рейтинговых баллов по всем, предусмотренным рабочей программой дисциплины, видам контактной и самостоятельной работы обучающихся.
- Необходимо создать (рационально и эмоционально) максимально высокий уровень мотивации к последовательному и планомерному изучению дисциплины.
- Необходимо изучить список рекомендованной основной и дополнительной литературы и убедиться в её наличии у себя дома или в библиотеке в бумажном или электронном виде.
- Необходимо иметь «под рукой» специальные и универсальные словари и энциклопедии, для того, чтобы постоянно уточнять значения используемых терминов и понятий. Пользование словарями и справочниками необходимо сделать привычкой. Опыт показывает, что неудовлетворительное усвоение предмета зачастую коренится в неточном, смутном или неправильном понимании и употреблении понятийного аппарата учебной дисциплины.
- Желательно в самом начале периода обучения возможно тщательнее спланировать время, отводимое на контактную и самостоятельную работу по дисциплине, представить этот план в наглядной форме и в дальнейшем его придерживаться, не допуская срывов графика индивидуальной работы и аврала в предсессионный период. При этом необходимо руководствоваться Графиком учебного процесса и самостоятельной работы обучающихся по дисциплине, который входит в состав рабочей программы. Пренебрежение этим пунктом приводит к переутомлению и резкому снижению качества усвоения учебного материала.
- Работу следует начинать с изучения рабочей программы, которая содержит основные требования к знаниям, умениям и навыкам обучающихся. Обязательно следует вспомнить рекомендации преподавателя, данные в ходе установочных занятий. Затем – приступать к изучению отдельных разделов и тем в порядке, предусмотренном графиком учебного процесса и самостоятельной работы обучающихся по дисциплине.
- Получив представление об основном содержании раздела, темы, необходимо изучить

материал с помощью учебника. Целесообразно составить краткий конспект или схему, отображающую смысл и связи основных понятий данного раздела и включенных в него тем. Затем, как показывает опыт, полезно изучить выдержки из первоисточников. При желании можно составить их краткий конспект. Обязательно следует записывать возникшие вопросы, на которые не удалось ответить самостоятельно.

**Лекционные занятия** посвящены рассмотрению ключевых, базовых положений дисциплины и разъяснению учебных заданий, выносимых на самостоятельную проработку. Дисциплина построена по модульному принципу, каждый модуль представляет собой логически завершённый раздел курса.

В ходе лекционных занятий конспектировать учебный материал. Обращать внимание на категории, формулировки, раскрывающие содержание тех или иных явлений и процессов научные выводы и практические рекомендации, положительный опыт желательно оставить в рабочих конспектах поля, на которых делать пометки из рекомендованной литературы, дополняющие материал прослушанной лекции, а также подчеркивающие особую важность тех или иных теоретических положений. Задавать преподавателю уточняющие вопросы с целью уяснения теоретических положений, разрешения спорных ситуаций.

Изучение дисциплины следует начинать с проработки настоящей рабочей программы, особое внимание, уделяя целям и задачам, структуре и содержанию курса.

Обучающимся рекомендуется получить в библиотеке учебную литературу по дисциплине, необходимую для эффективной работы на всех видах аудиторных занятий, а также для самостоятельной работы по изучению дисциплины.

Успешное освоение курса предполагает активное, творческое участие студента путем планомерной, повседневной работы.

**Лабораторные работы** предназначены для приобретения опыта практической реализации полученных теоретических знаний. Методические указания к лабораторным работам прорабатываются студентами во время самостоятельной подготовки. Необходимый уровень подготовки контролируется преподавателем перед проведением лабораторных работ.

**Самостоятельная работа** студентов включает проработку лекционного курса, подготовку к практическим, семинарским занятиям и лабораторным работам, выполнение всех заявленных в рабочей программе видов самостоятельной работы (выполнение домашних заданий, расчетно-графических и расчетно-проектировочных работ, курсовых проектов и работ, подготовку к контрольным работам, написание рефератов и пр.). Результаты всех видов работ обучающихся формируются в виде их личных портфолио, которые учитываются на промежуточной аттестации. Самостоятельная работа предусматривает не только проработку материалов лекционного курса, но и их расширение в результате поиска, анализа, структурирования и представления в компактном виде современной информации их всех возможных источников.

В ходе самостоятельной работы необходимо изучить основную литературу, ознакомиться с дополнительной литературой, методическими указаниями по соответствующему виду самостоятельной работы. При этом необходимо учесть рекомендации преподавателя и требования рабочей программы. Очень полезно дорабатывать свой конспект лекции, делая в нем соответствующие записи из литературы, рекомендованной преподавателем и предусмотренной рабочей программой.

Необходимо строго следовать графика учебно-образовательного процесса и самостоятельной работы обучающихся по дисциплине, который входит в состав рабочей программы.

Готовясь, по всем непонятным моментам обращаться за методической помощью к преподавателю. Своевременное и качественное подготовка и выполнение самостоятельной работы базируется на соблюдении настоящих рекомендаций и изучении



рекомендованной литературы. Обучающийся может дополнить список использованной литературы современными источниками, не представленными в списке рекомендованной литературы, и в дальнейшем использовать собственные подготовленные учебные материалы.

Оценивание полученных в процессе изучения дисциплины знаний, умений и навыков проводится в соответствии с Положением о текущем контроле успеваемости и промежуточной аттестации обучающихся МФ МГТУ им. Баумана.

Утвержденные критерии оценки текущего контроля успеваемости и промежуточной аттестации, методика начисления рейтинговых баллов при их прохождении представлены в Фонде оценочных средств по дисциплине, который сформирован как отдельный документ, является приложением к рабочей программе и структурно входит в состав учебно-методического комплекса дисциплины.

**Текущий контроль** проводится в процессе изучения каждого раздела или модуля дисциплины, его итоговые результаты складываются из рейтинговых баллов, полученных при прохождении всех запланированных контрольных мероприятий с учетом своевременности их прохождения, а также посещаемости аудиторных занятий.

Освоение дисциплины, ее успешное завершение на стадии промежуточного контроля возможно только при регулярной работе во время семестра и планомерном прохождении текущего контроля.

Обучающиеся, не выполнившие в полном объеме установленных требований, не допускаются к промежуточной аттестации по данной дисциплине, как не выполнившие график учебного процесса по данной дисциплине.

**Промежуточная аттестация** по результатам семестра по дисциплине проходит в форме, установленной учебным планом, и виде, выбранном преподавателем. При этом проводится проверка освоение ключевых, базовых положений дисциплины, составляющих основу остаточных знаний, умений и навыков по ней.

К промежуточной аттестации допускаются обучающиеся, которые систематически в течение всего семестра работали на занятиях и показали уверенные знания по вопросам, выносившимся на групповые занятия, также выполнившие все виды контактной и самостоятельной работы, предусмотренные рабочей программой дисциплины, прошедшие все контрольных мероприятий и набравшие при этом количество рейтинговых баллов, превышающее установленное рабочей программой минимальное значение.

Непосредственная подготовка к промежуточной аттестации осуществляется по вопросам, представленным в фонде оценочных средств по дисциплине, которые обучающимся должен предоставить преподаватель. Необходимо тщательно изучить формулировку каждого вопроса, вникнуть в его суть, составить план ответа. Обычно план включает в себя:

- показ теоретической и практической значимости рассматриваемого вопроса;
- обзор освещения вопроса;
- определение сущности рассматриваемого предмета;
- основные элементы содержания и структуры предмета рассмотрения;
- факторы, логика и перспективы эволюции предмета;
- показ роли и значения рассматриваемого материала для практической деятельности.

План ответа желательно развернуть, приложив к нему ссылки на первоисточники с характерными цитатами.

## **8. МЕТОДИЧЕСКИЕ РЕКОМЕНДАЦИИ ПРЕПОДАВАТЕЛЮ**

При подготовке к контактной работе с обучающимися, контроле текущей успеваемости и промежуточной аттестации обучающихся преподавателю необходимо

руководствоваться рабочей программой дисциплины, а также картой обеспеченности литературой, учебно-методической картой, графиком учебного процесса и самостоятельной работы обучающихся по дисциплине, фондом оценочных средств по дисциплине, которые входят в состав рабочей программы.

На первом занятии по дисциплине преподаватель должен довести до обучающихся всю необходимую информацию по дисциплине, предоставить или дать ссылки, на рабочую программу дисциплины, а также карту обеспеченности литературой, учебно-методическую карту, график учебного процесса и самостоятельной работы обучающихся по дисциплине, фонд оценочных средств по дисциплине, все необходимые рекомендации по всем видам контактной и самостоятельной работы, заявленным в рабочей программе дисциплины.

**Лекции** составляют основу теоретической подготовки студентов с целью понимания ими сущности дисциплины и практической работы в бухгалтерских информационных системах.

На лекциях рассматриваются наиболее важные понятия, определяются основные направления дисциплины, дается общая характеристика поставленных вопросов, различные научные концепции, которые есть по данной теме, осмысливаются состояния и перспективы развития, даются особенности использования современных информационных технологий.

Лекции должны активизировать познавательную деятельность обучающихся, вызывать интерес к поставленным проблемам и направлениям развития в профессиональной области, формировать их профессиональный кругозор, аналитические качества, творческий подход к изучению дисциплины, определять направления дальнейшего самостоятельного изучения и практического освоения в данной области.

Изложение материала лекций должно носить проблемный, инновационный характер, способствующий формированию и развитию общекультурных и профессиональных компетенций по профилю обучаемых.

В ходе лекций следует акцентировать внимание на наиболее важных, узловых и сложных в восприятии моментах учебного материала, вовлекая к разрешению сформулированных проблем аудиторию, ставя перед студентами задачи на проведение в ходе внеаудиторной самостоятельной работы аналитических оценок и научных исследований, способствующих закреплению изучаемого материала и постижению нового. Очень важно насытить лекционный материал цифрами и различными практическими примерами, подтверждающими теоретические тезисы. Также следует аргументировано обосновать собственную позицию по спорным теоретическим вопросам. Это способствует активизации мыслительной деятельности обучающихся, повышению их внимания и интереса к материалу лекции, ее содержанию.

Преподавателю, читающему лекции по данной дисциплине, необходимо опираться на основную литературу, представленную в рабочей программе данной дисциплины, а также на учебные пособия, монографии, научные статьи и периодические издания известных специалистов в данной области.

Учебный материал следует излагать с использованием интерактивных методик и презентационных средств, раскрывая новейшие и перспективные информационно-технологические достижения. Если доступен Интернет, то обучающимся можно показать сайты по теме, актуальные страницы с ресурсами.

Определяя задачи на самостоятельную работу студентов, следует обращать внимание обучаемых на использование облачных сред и технологий, обеспечивающих доступ к информационно-технологическим ресурсам из рабочих мест вне учебной базы университета и филиала.

Контроль усвоения учебного материала, кроме традиционных форм, следует проводить с использованием тематических тестовых заданий, сформулированных в разделе

**Лабораторные работы** предназначены для приобретения обучающимися опыта практической реализации полученных теоретических знаний. Методические указания к лабораторным работам должны прорабатываться обучающимися во время самостоятельной подготовки. Перед проведением лабораторных работ преподаватель контролирует необходимый уровень подготовки обучающихся к их выполнению.

**Самостоятельная работа обучающихся** представляет собой индивидуальное выполнение всех видов, заявленных в рабочей программе дисциплины, контактной и самостоятельной работы, которые формируют у обучающегося:

- выработку навыков самостоятельной работы с имеющейся исходной информацией;
- практическую реализацию теоретических знаний с использованием инструментальных средств;
- комплексное применение компетенций, теоретических знаний, практических навыков и умений, приобретенных при изучении данной дисциплины.

При проведении контактных занятий, выдаче материалов и заданий ко всем заявленным видам контактной и самостоятельной работы обучающихся, контроле текущей успеваемости по ним, а также при промежуточной аттестации по дисциплине преподаватель обязан руководствоваться сроками, указанными в учебно-методической карте дисциплины и графике учебного процесса и самостоятельной работы обучающихся по дисциплине. При этом не должно возникать противоречий с утвержденным Положением о текущем контроле успеваемости и промежуточной аттестации обучающихся МФ МГТУ им. Баумана.

При **контроле текущей успеваемости и промежуточной аттестации обучающихся** преподаватель обязан пользоваться оценочными средствами, критериями оценки и начисления рейтинговых баллов, представленных в фонде оценочных средств по данной дисциплине.