


Космический факультет

Кафедра «Прикладная математика, информатика и вычислительная техника» (К3)

«УТВЕРЖДАЮ»

Зам. директора по учебной работе МФ, д.т.н.

 Макуев В.А.

« 29 » 04 2019 г.

РАБОЧАЯ ПРОГРАММА ДИСЦИПЛИНЫ
«ПРОГРАММИРОВАНИЕ НА ЯЗЫКЕ JAVA»

Направление подготовки

09.03.01 «Информатика и вычислительная техника»

Направленность подготовки

Вычислительные машины, комплексы, системы и сети

Квалификация выпускника

бакалавр

Форма обучения – очная

Срок освоения – 4 года

Курс – II

Семестр – 3

Трудоемкость дисциплины:	– 4 зачетных единицы
Всего часов	– 144 час.
Из них:	
Аудиторная работа	– 72 час.
Из них:	
лекций	– 36 час.
лабораторных работ	– 36 час.
Самостоятельная работа	– 72 час.
Формы промежуточной аттестации:	
дифференцированный зачёт	– 3 семестр


Мытищи, 2019 г.

Рабочая программа составлена на основании ОПОП ВО, разработанной в соответствии с требованиями ФГОС ВО по данному направлению подготовки, направленностью подготовки, нормативными документами Министерства науки и высшего образования, университета и локальными актами филиала.

Автор:

Старший преподаватель кафедры
прикладной математики,
информатики и вычислительной
техники

(должность, ученая степень, ученое звание)



(подпись)
«19» 04 2019 г.

Л. В. Королькова
(Ф.И.О.)

Рецензент:

Доцент кафедры
систем автоматического управления,
к.т.н., доцент

(должность, ученая степень, ученое звание)


(подпись)
«19» 04 2019 г.

Г. С. Уткин
(Ф.И.О.)

Рабочая программа рассмотрена и одобрена на заседании кафедры «Прикладная математика, информатика и вычислительная техника» (КЗ МФ)

Протокол № 9 от «19» 04 2019 г.

Заведующий кафедрой, д.ф.-м.н.,
профессор

(ученая степень, ученое звание)


(подпись)

А. А. Малашин
(Ф.И.О.)

Рабочая программа одобрена на заседании научно-методического совета
Космического факультета

Протокол № 6 от «26» 04 2019 г.

Декан факультета, к.т.н., доцент

(ученая степень, ученое звание)


(подпись)

Н. Г. Поярков
(Ф.И.О.)

Рабочая программа соответствует всем необходимым требованиям, электронный вариант со всеми приложениями передан в отдел образовательных программ МФ (ООП МФ)

Начальник ООП МФ, к.т.н., доцент

(ученая степень, ученое звание)


(подпись)
«29» 04 2019 г.

А.А. Шевляков
(Ф.И.О.)

СОДЕРЖАНИЕ

ВЫПИСКА ИЗ ОПОП ВО	
1. ЦЕЛИ ОСВОЕНИЯ И ЗАДАЧИ ДИСЦИПЛИНЫ, ЕЕ МЕСТО В УЧЕБНОМ ПРОЦЕССЕ	
1.1. Цель освоения дисциплины	
1.2. Планируемые результаты обучения по дисциплине (<i>модулю</i>), соотнесенные с планируемыми результатами освоения образовательной программы	
1.3. Место дисциплины в структуре образовательной программы	
2. ОБЪЕМ ДИСЦИПЛИНЫ И ВИДЫ УЧЕБНОЙ РАБОТЫ	
3. СОДЕРЖАНИЕ ДИСЦИПЛИНЫ	
3.1. Тематический план	
3.2. Учебно-методическое обеспечение для контактной работы обучающихся с преподавателем	
3.2.1. Содержание разделов дисциплины, объем в лекционных часах	
3.2.2. Практические занятия и семинары	
3.2.3. Лабораторные работы	
3.2.4. Инновационные формы учебных занятий	
3.3. Учебно-методическое обеспечение для самостоятельной работы обучающихся по дисциплине	
3.3.1. Расчетно-графические работы и домашние задания	
3.3.2. Рефераты	
3.3.3. Контрольные работы	
3.3.4. Рубежный контроль	
3.3.5. Другие виды самостоятельной работ	
3.3.6. Курсовой проект <i>или курсовая работа</i>	
4. ТЕКУЩИЙ КОНТРОЛЬ УСПЕВАЕМОСТИ И ПРОМЕЖУТОЧНАЯ АТТЕСТАЦИЯ ОБУЧАЮЩИХСЯ ПО ДИСЦИПЛИНЕ	
4.1. Текущий контроль успеваемости обучающихся	
4.2. Промежуточная аттестация обучающихся	
5. УЧЕБНО-МЕТОДИЧЕСКОЕ ОБЕСПЕЧЕНИЕ ДИСЦИПЛИНЫ	
5.1. Рекомендуемая литература	
5.1.1. Основная и дополнительная литература	
5.1.2. Учебные и учебно-методические пособия для подготовки к контактной работе обучающихся с преподавателем и для самостоятельной работы обучающихся	
5.1.3. Нормативные документы	
5.1.4. Ресурсы информационно-телекоммуникационной сети «Интернет» и другие электронные информационные источники	
5.2. Информационные технологии и другие средства, используемые при осуществлении образовательного процесса по дисциплине	
5.3. Раздаточный материал	
5.4. Примерный перечень вопросов по дисциплине	
6. МАТЕРИАЛЬНО-ТЕХНИЧЕСКАЯ БАЗА	
7. МЕТОДИЧЕСКИЕ УКАЗАНИЯ ДЛЯ ОБУЧАЮЩИХСЯ ПО ОСВОЕНИЮ ДИСЦИПЛИНЫ	
8. МЕТОДИЧЕСКИЕ РЕКОМЕНДАЦИИ ПРЕПОДАВАТЕЛЮ	
ПРИЛОЖЕНИЯ	
Карта обеспеченности литературой дисциплины	
График учебного процесса по дисциплине	

Выписка из ОПОП ВО по направлению подготовки 09.03.01 «Информатика и вычислительная техника», направленности подготовки «Вычислительные машины, комплексы, системы и сети» для учебной дисциплины «*Программирование на языке Java*»:

Индекс	Наименование дисциплины (<i>модуля</i>) и ее (<i>его</i>) основные разделы (дидактические единицы)	Всего часов
Б1.В.ДВ.06.02	Программирование на языке Java Классы в Java Наследование классов. Полиморфизм Создание приложений Windows	144

1. ЦЕЛИ ОСВОЕНИЯ И ЗАДАЧИ ДИСЦИПЛИНЫ, ЕЕ МЕСТО В УЧЕБНОМ ПРОЦЕССЕ

1.1. Цель освоения дисциплины

Основная цель преподавания курса “ Программирование на языке Java” состоит в получении студентами знаний по теоретическим и практическим основам современных технологий программирования для обеспечения всесторонней технической подготовки будущего специалиста.

1.2. ПЛАНИРУЕМЫЕ РЕЗУЛЬТАТЫ ОБУЧЕНИЯ ПО ДИСЦИПЛИНЕ, СООТНЕСЕННЫЕ С ПЛАНИРУЕМЫМИ РЕЗУЛЬТАТАМИ ОСВОЕНИЯ ОБРАЗОВАТЕЛЬНОЙ ПРОГРАММЫ

В результате освоения дисциплины обучающийся должен решать следующие профессиональные задачи в соответствии с видом(ами) профессиональной деятельности:

Вид профессиональной деятельности :

Производственно-технологическая деятельность:

- Уметь использовать существующие методы хранения и обработки данных

Организационно-управленческая деятельность:

- проведение анализа и оценка возможностей использования существующих средств и методов хранения и обработки данных, обоснование необходимости создания новых средств и методов.

Научно-исследовательская деятельность:

- применение стандартных средств для решения прикладных задач и проведение исследований;

Проектно-конструкторская деятельность:

создание новых средств хранения и обработки данных.

В соответствии с ОПОП ВО по данному направлению и направленности подготовки процесс обучения по данной дисциплине направлен на формирование следующих планируемых результатов освоения образовательной программы (компетенций обучающихся, установленных ФГОС ВО и университетом (если они есть) или их элементов):

Профессиональные компетенции:

ПК-2 – Способен разрабатывать и модифицировать программное обеспечение ИТ-систем;

Перечень планируемых результатов обучения по дисциплине (ЗУНов), соотнесенных с планируемыми результатами освоения образовательной программы (компетенциями):

По компетенции **ПК-2** обучающийся должен:

ЗНАТЬ:

- основные принципы ООП на базе языка Java;

УМЕТЬ:

- разрабатывать ООП программы на языке Java;

ВЛАДЕТЬ:

- средствами языка Java для создания ООП программ;

1.3. МЕСТО ДИСЦИПЛИНЫ В СТРУКТУРЕ ОБРАЗОВАТЕЛЬНОЙ ПРОГРАММЫ

Данная дисциплина входит в дисциплины по выбору вариативной части дисциплины по выбору Блока 1 «Дисциплины (модули)».

Изучение данной дисциплины базируется на знаниях, умениях и навыках,

полученных при изучении информатики, программирование на ЯВУ.

Полученные при изучении данной дисциплины знания, умения и навыки будут использоваться при изучении следующих дисциплин: Организация ЭВМ и систем, Сети ЭВМ и телекоммуникации, Технологии ЦУП, Введение в технологии управления сложными системами.

2. ОБЪЕМ ДИСЦИПЛИНЫ И ВИДЫ УЧЕБНОЙ РАБОТЫ

Объем дисциплины: в зачетных единицах – 4 з.е., в академических часах – __ ак.час.

Вид учебной работы	Часов		Семестры
	всего	в том числе в инновационных формах	3
Общая трудоемкость дисциплины:	144		144
Переаттестовано: <i>(только при обучении по индивидуальным планам)</i>	-	-	-
Аудиторная работа обучающихся с преподавателем:	72		72
Лекции (Л)	36		36
Практические занятия (Пз) <i>и(или)</i> семинары (С)			
Лабораторные работы (Лр)	36		36
Самостоятельная работа обучающихся:	72	-	72
Проработка прослушанных лекций и учебного материала, перенесенного с аудиторных занятий на самостоятельную проработку, изучение рекомендуемой литературы (Л) – 18	36	-	36
Подготовка к практическим занятиям (Пз) <i>и(или)</i> семинарам (С) – _		-	
Подготовка к лабораторным работам (Лр) – 18	36	-	36
Форма промежуточной аттестации: <i>(зачет (Зач), дифференцированный зачет (ДЗач), экзамен (Э))</i>		-	ДЗач

Часы на внеаудиторные виды контактной работы обучающихся с преподавателем выделяются из самостоятельной работы обучающихся и часов, выделенных на промежуточную аттестацию, в соответствии с нормативами нагрузки преподавателей, утвержденными в университете ежегодно.

3. СОДЕРЖАНИЕ ДИСЦИПЛИНЫ

3.1. ТЕМАТИЧЕСКИЙ ПЛАН

№ п/п	Разделы дисциплины	Формируемые компетенции или их части	Аудиторные занятия			Самостоятельная работа обучающегося и формы ее контроля					Текущий контроль результатов обучения и промежуточная аттестация, баллов по модулям (мин./макс.)
			Л, часов	№ Пз (С)	№ Лр	№ РГР (Дз)	№ Р	№ Кр	№ РК	Др часов	
_ семестр											
1	Раздел 1	ПК-2	12		1-6						20/30
...	Классы в Java										
2	Раздел 2	ПК-2	12		7-12						20/30
...	Наследование классов. Полиморфизм										
3	Раздел 3	ПК-2	12		13-18						20.40
...	Создание приложений Windows										
Выполнение и защита курсового проекта (КП) или курсовой работы (КР) (при необходимости)											
ИТОГО текущий контроль результатов обучения в _ семестре											60/100
Промежуточная аттестация (<i>дифференцированный зачет, зачет</i>)											–
ИТОГО											60/100

3.2. УЧЕБНО-МЕТОДИЧЕСКОЕ ОБЕСПЕЧЕНИЕ ДЛЯ КОНТАКТНОЙ РАБОТЫ ОБУЧАЮЩИХСЯ С ПРЕПОДАВАТЕЛЕМ

На аудиторную работу обучающихся с преподавателем, согласно учебному плану, отводится – 72 часов.

Аудиторная работа обучающихся с преподавателем включает в себя:

- лекции – 36 часов;
- лабораторные работы – 36 часов;

Часы на внеаудиторные виды контактной работы обучающихся с преподавателем выделяются из самостоятельной работы обучающихся и часов, выделенных на промежуточную аттестацию, в соответствии с нормативами нагрузки преподавателей, утверждаемыми в университете ежегодно.

3.2.1. СОДЕРЖАНИЕ РАЗДЕЛОВ ДИСЦИПЛИНЫ, ОБЪЕМ В ЛЕКЦИОННЫХ ЧАСАХ (Л) – ___ ЧАСОВ

№ Л	Раздел (модуль) дисциплины и его содержание	Объем, часов
	Раздел 1	2
1	<i>Основные подходы в реализации алгоритмов на языках высокого уровня, сущность объектно-ориентированного подхода. Java-язык, Java-интерпретатор, Java-платформа.</i>	2
2	<i>Описание класса. Методы класса (виртуальные). Поля класса. Ключевые слова public и private. Создание ссылки на объект, создание самого объекта (new). Инициализация полей объекта.</i>	2
3	<i>Конструкторы и деструкторы</i>	2

№ Л	Раздел (модуль) дисциплины и его содержание	Объем, часов
4	<i>Передача объектов функциям (по ссылкам). Возвращение объектов функциями</i>	2
5	<i>Ключевое слово this. Основные пакеты Java. Импорт классов и пакетов. Встроенный в ядро пакет java.lang. Класс String.</i>	2
6	<i>Понятие наследования. Базовый и производный классы. Виды наследования. Доступ к методам и полям класса при наследовании. Ключевые слова public, private и protected</i>	2
	Раздел 2	2
7	<i>Наследование и конструкторы. Многоуровневая иерархия классов</i>	2
8	<i>Понятие полиморфизма. Интерфейсы в Java</i>	2
9	<i>Абстрактные классы</i>	2
10	<i>Обработка исключительных ситуаций. Основные классы исключений</i>	2
11	<i>Основные достоинства Java-приложений (для любых ОС). Запуск Java-программы из консольного окна</i>	2
12	<i>Классы для работы с бинарными файлами. Классы для работы с текстовыми файлами.</i>	2
	Раздел 3	2
13	<i>Классы для работы с XML-файлами</i>	2
14	<i>Использование элементов управления</i>	2
15	<i>Диспетчер действий. Стандартные и нестандартные действия</i>	2
16	<i>Проектирование окон с изменяемыми размерами</i>	2
17	<i>Обработка событий мыши</i>	2
18	<i>Обработка событий клавиатуры</i>	2

В таблицу вносятся номера лекций, номера и названия разделов (тем) дисциплины, их содержание с разбивкой на лекции и лекционные часы

В случае если лекции не предусмотрены, делается запись – «Лекции учебным планом не предусмотрены», таблица убирается

3.2.2. ПРАКТИЧЕСКИЕ ЗАНЯТИЯ (ПЗ) И(ИЛИ) СЕМИНАРЫ (С) – ___ ЧАСОВ

Проводится __ практических занятий и(или) семинаров по следующим темам:

3.2.3. ЛАБОРАТОРНЫЕ РАБОТЫ (ЛР) – 36 ЧАСОВ

Выполняются 18 лабораторных работ по следующим темам:

№ Лр	Тема лабораторной работы	Объем, часов	Раздел (модуль) дисциплины	Виды контроля текущей успеваемости
1	Описание класса. Конструкторы и деструкторы. Объявление объектов. Инициализация полей объекта	4	1	Прием прогр
2	Перегрузка операторов	4	1	Прием прогр
3	Виды наследования. Базовый и производный классы. Доступ к методам и полям класса, секции public, private, protected	4	1	Прием прогр
4	Простой и сложный полиморфизм. Виртуальные функции. Исключения	4	2	Прием прогр

№ Лр	Тема лабораторной работы	Объем, часов	Раздел (модуль) дисциплины	Виды контроля текущей успеваемости
5	Разработка систем классов для решения разнообразных задач	4	2	Прием прогр
6	Работа с текстовой и графической информацией	4	2	Прием прогр
7	Работа с управляющими элементами	4	3	Прием прогр
8	Обработка событий клавиатуры и мыши	4	3	Прием прогр
9	Создание простейшего WINDOWS-приложения	4	3	Прием прогр

3.2.4. ИННОВАЦИОННЫЕ ФОРМЫ УЧЕБНЫХ ЗАНЯТИЙ

При изучении данной дисциплины применяются следующие инновационные формы учебных занятий:

Работа в группах, мозговой штурм.

При этом предусматривается использование таких вспомогательных средств, как мультимедийный проектор, терминалы персональных компьютеров.

3.3. УЧЕБНО-МЕТОДИЧЕСКОЕ ОБЕСПЕЧЕНИЕ ДЛЯ САМОСТОЯТЕЛЬНОЙ РАБОТЫ ОБУЧАЮЩИХСЯ ПО ДИСЦИПЛИНЕ

На самостоятельную работу обучающихся, согласно учебному плану, отводится – 72 часов.

Самостоятельная работа обучающихся включает в себя:

- проработку прослушанных лекций, учебного материала, перенесенного с аудиторных занятий на самостоятельную проработку, изучение рекомендованной литературы – 36 часов;
- подготовку к лабораторным работам – 36 часов;

Часы на внеаудиторные виды контактной работы обучающихся с преподавателем выделяются из самостоятельной работы обучающихся и часов, выделенных на промежуточную аттестацию, в соответствии с нормативами нагрузки преподавателей, утвержденными в университете ежегодно.

3.3.1. РАСЧЕТНО-ГРАФИЧЕСКИЕ (РГР) РАБОТЫ И(ИЛИ) ДОМАШНИЕ ЗАДАНИЯ (ДЗ) – ___ ЧАСОВ

Расчетно-графические работы и домашние задания рабочей программой не предусмотрены

3.3.2. РЕФЕРАТЫ – ___ ЧАСОВ

Рефераты рабочей программой не предусмотрены

3.3.3. КОНТРОЛЬНЫЕ РАБОТЫ (КР) – ___ ЧАСОВ

Контрольные работы рабочей программой не предусмотрены

3.3.4. РУБЕЖНЫЙ КОНТРОЛЬ (РК) – ___ ЧАСОВ

Рубежный контроль рабочей программой не предусмотрен

3.3.5. ДРУГИЕ ВИДЫ САМОСТОЯТЕЛЬНОЙ РАБОТЫ (ДР) – ___ ЧАСОВ

Другие виды самостоятельной работы рабочей программой не предусмотрены

3.3.6. КУРСОВОЙ ПРОЕКТ (КП) ИЛИ КУРСОВАЯ РАБОТА (КР) – ___ ЧАСОВ

Курсовой проект или курсовая работа учебным планом не предусмотрены

4. ТЕКУЩИЙ КОНТРОЛЬ УСПЕВАЕМОСТИ И ПРОМЕЖУТОЧНАЯ АТТЕСТАЦИЯ ОБУЧАЮЩИХСЯ ПО ДИСЦИПЛИНЕ

Оценочные средства по всем заявленным в рабочей программе видам аудиторной работы обучающихся с преподавателем и самостоятельной работы обучающихся, формам контроля текущей успеваемости и промежуточной аттестации обучающихся, утвержденные критерии оценки по ним и методика начисления рейтинговых баллов, а также перечень планируемых результатов освоения образовательной программы (компетенций обучающихся, установленных ФГОС ВО и университетом, если они есть, или их элементов) и отнесенные к ним планируемые результаты обучения (знания, умения и навыки), представлены в Фонде оценочных средств по дисциплине, который сформирован как отдельный документ и структурно входит в состав учебно-методического комплекса дисциплины.

4.1. ТЕКУЩИЙ КОНТРОЛЬ УСПЕВАЕМОСТИ ОБУЧАЮЩИХСЯ

Для оценки текущей успеваемости используются следующие формы текущего контроля:

№ п/п	Раздел дисциплины	Форма текущего контроля	Формируемые компетенции	Текущий контроль результатов обучения, баллов (мин./макс.)
1	1	Прием программ	ПК-2	20/30
2				
3				
4		Контроль посещаемости <i>(при необходимости)</i>		
		Всего за модуль		
1	2	Прием программ	ПК-2	20/30
2				
3				
4		Контроль посещаемости <i>(при необходимости)</i>		
		Всего за модуль		
1	3	Прием программ	ПК-2	20/40
2				
3				
4		Контроль посещаемости <i>(при необходимости)</i>		
		Всего за модуль		
		Выполнение и защита <i>курсового проекта (КП) или курсовой работы (КР) (при наличии и необходимости)</i>		
Итого:				60/100

Обучающиеся, не выполнившие в полном объеме установленных требований и не набравшие суммарное количество рейтинговых баллов по текущему контролю успеваемости выше минимально установленных, не допускаются к промежуточной аттестации по данной дисциплине, как не выполнившие график учебного процесса по данной дисциплине.

4.2. ПРОМЕЖУТОЧНАЯ АТТЕСТАЦИЯ ОБУЧАЮЩИХСЯ

Для оценки результатов изучения дисциплины используются следующие формы промежуточной аттестации:

Семестр	Разделы дисциплины	Форма промежуточного контроля	Проставляется ли оценка в приложении к диплому	Промежуточная аттестация, баллов (мин./макс.)

3	все	<i>Дифференцированный зачет (ДЗач)</i>	да	–
---	-----	--	----	---

Обучающийся, выполнивший все предусмотренные учебным планом задания и сдавший все контрольные мероприятия по текущему контролю результатов обучения и прошедший промежуточную аттестацию, получает итоговую оценку по дисциплине за семестр в соответствии со шкалой:

Рейтинг	Оценка на экзамене, дифференцированном зачете	Оценка на зачете
85 – 100	отлично	зачет
71 – 84	хорошо	зачет
60 – 70	удовлетворительно	зачет
0 – 59	неудовлетворительно	незачет

5. УЧЕБНО-МЕТОДИЧЕСКОЕ ОБЕСПЕЧЕНИЕ ДИСЦИПЛИНЫ

5.1. РЕКОМЕНДУЕМАЯ ЛИТЕРАТУРА

5.1.1. ОСНОВНАЯ И ДОПОЛНИТЕЛЬНАЯ ЛИТЕРАТУРА

Основная литература:

1. Java 2. В подлиннике. Наиболее полное руководство. Патрик Ноутон, Герберт Шилдт. – СПб.: БВХ-Петербург, 2000. – 1072 с.
2. Java. Справочник. – СПб: Символ-Плюс, 2004. – 1040 с.
3. Агафонов, В.Н. Логическое программирование / В.Н. Агафонов. - М.: [не указано], 1988. - 471 с.
4. Арлоу, Джим UML 2 и Унифицированный процесс. Практический объектно-ориентированный анализ и проектирование / Джим Арлоу, Айла Нейштадт. - Москва: Мир, 2007. - 624 с.
5. Вайсфельд, М. Объектно-ориентированное мышление / М. Вайсфельд. - М.: Питер, 2014. - 338 с.
6. Васильев, А. Н. Java. Объектно-ориентированное программирование / А.Н. Васильев. - М.: Питер, 2012. - 398 с.
7. Васильев, А. Н. Java. Объектно-ориентированное программирование / А.Н. Васильев. - М.: Питер, 2013. - 400 с.
8. Васильев, Алексей С#. Объектно-ориентированное программирование / Алексей Васильев. - М.: Питер, 2012. - 320 с.
9. Иванова, Г. С. Объектно-ориентированное программирование / Г.С. Иванова, Т.Н. Ничушкина, Е.К. Пугачев. - М.: МГТУ им. Н. Э. Баумана, 2003. - 368 с.
10. Кнут, Д.Э. Искусство программирования (Том 1. Основные алгоритмы) / Д.Э. Кнут. - М.: [не указано], 2000. - 947 с.
11. Кнут, Д.Э. Искусство программирования (Том 2. Получисленные алгоритмы) / Д.Э. Кнут. - М.: [не указано], 2000. - 185 с.
12. Кнут, Д.Э. Искусство программирования (том 3): моногр. / Д.Э. Кнут. - М.: [не указано], 1978. - 362 с.
13. Колесов, Ю. Б. Моделирование систем. Объектно-ориентированный подход / Ю.Б. Колесов, Ю.Б. Сениченков. - М.: БХВ-Петербург, 2006. - 192 с.
14. Комлев, Николай Юрьевич Объектно Ориентированное Программирование. Хорошая книга для Хороших Людей / Комлев Николай Юрьевич. - М.: Солон-Пресс, 2014. - 770 с.
15. Кузнецов, М. Объектно-ориентированное программирование на PHP / М. Кузнецов, И. Симдянов. - М.: БХВ-Петербург, 2008. - 608 с.
16. Кью, Дж. Объектно-ориентированное программирование / Дж. Кью, М. Джеанини. - М.: Питер, 2005. - 240 с.
17. Лафоре, Р. Объектно-ориентированное программирование в С / Р. Лафоре. - М.: СПб: Питер; Издание 4-е, 2003. - 928 с.
18. Лафоре, Р. Объектно-ориентированное программирование в C++ / Р. Лафоре. - М.: Питер, 2015. - 928 с.
19. Лесневский, А. С. Объектно-ориентированное программирование для начинающих (+ CD-ROM) / А.С. Лесневский. - М.: Бином. Лаборатория знаний, 2010. - 232 с.
20. Лесневский, А. С. Объектно-ориентированное программирование для начинающих / А.С. Лесневский. - М.: Бином. Лаборатория знаний, 2005. - 232 с.
21. Мартынов, Н. Н. Алгоритмизация и основы объектно-ориентированного программирования на JavaScript. Информатика и ИКТ. Профильный уровень. 10 класс / Н.Н. Мартынов. - М.: Бином-Пресс, 2010. - 272 с.

22. Павловская, Татьяна С/С++. Процедурное и объектно-ориентированное программирование. Учебник / Татьяна Павловская. - М.: Питер, 2015. - 496 с.
23. Пол, Айра Объектно-ориентированное программирование на С++ / Айра Пол. - М.: Не указано, Бинوم, Невский Диалект, 2001. - 464 с.
24. Рассел, Джесси Аспектно-ориентированное программирование / Джесси Рассел. - М.: VSD, 2013. - 942 с.
25. Санников, Е. В. Курс практического программирования в Delphi. Объектно-ориентированное программирование / Е.В. Санников. - Москва: Наука, 2013. - 188 с.
26. Хювёнен, Э. Мир Лиспа. Том 2. Методы и системы программирования / Э. Хювёнен, И. Септянен. - М.: [не указано], 1990. - 927 с.
27. Шакин, В.Н. Объектно-ориентированное программирование на Visual Basic в среде Visual Studio .Net / В.Н. Шакин, А / В.Н. Шакин, Г.К. Сосновиков, З. - Москва: РГГУ, 2015. - 118 с.в список основной литературы следует включать не более 2 - 4 изданий основополагающих учебников и учебных пособий, раскрывающих основное содержание данной дисциплины, обязательных для изучения и имеющих в достаточном количестве в библиотеке

Дополнительная литература:

1. *Иванова, Г.С. Объектно-ориентированное программирование/ Т.Н. Ничушкина, Е.К. Пугачев. – 2-е изд. – М.: МГТУ им. Н.Э. Баумана, 2003. – 368 с.в*

Основная и дополнительная литература, учебные и учебно-методические пособия для подготовки к контактной работе обучающихся с преподавателем и для самостоятельной работы обучающихся, нормативные документы, ресурсы информационно-телекоммуникационной сети «Интернет» и другие электронные информационные источники, необходимые для освоения дисциплины, их количество и наличие в библиотеке, ЭБС, на кафедре, распределение по разделам (темам) дисциплины, всем запланированным видам аудиторной работы обучающихся с преподавателем и самостоятельной работе обучающихся, представлены в карте обеспеченности литературой, которая сформирована как отдельный документ и является приложением к рабочей программе.

5.2. ИНФОРМАЦИОННЫЕ ТЕХНОЛОГИИ И ДРУГИЕ СРЕДСТВА, ИСПОЛЬЗУЕМЫЕ ПРИ ОСУЩЕСТВЛЕНИИ ОБРАЗОВАТЕЛЬНОГО ПРОЦЕССА ПО ДИСЦИПЛИНЕ

При изучении данной дисциплины используются следующие информационные технологии, программное обеспечение, электронно-библиотечные системы, электронные образовательные среды, информационные справочные системы и другие средства, используемые при осуществлении образовательного процесса по дисциплине:

№ п/п	Информационные технологии, включая программное обеспечение, информационные справочные системы и другие используемые средства	Раздел дисциплины	Вид контактной работы обучающихся с преподавателем и самостоятельной работы
1	Программа Eclipse Kepler Service Release 2, NetBeans, IntelliJ IDEA, Qt Creator.		
2	Электронно-библиотечная система издательства «Лань»	1	Л, Лр
3	Электронный каталог библиотеки МГУЛ	1	Л, Лр
4	Система дистанционного обучения МГУЛ , (для обеспечения учебно-методическими материалами, проверки знаний студентов по различным разделам дисциплины, подготовленности их к проведению и защите лабораторных работ)	1	Л, Лр

5.3. РАЗДАТОЧНЫЙ МАТЕРИАЛ

При изучении данной дисциплины используются следующий раздаточный материал:

№ п/п	Раздаточный материал	Раздел дисциплины	Вид контактной работы обучающихся с преподавателем
1	Фрагменты программ для ЭВМ	1	Лаб
2	Электронный конспект лекций	1	Л

5.4. ПРИМЕРНЫЙ ПЕРЕЧЕНЬ ВОПРОСОВ ПО ДИСЦИПЛИНЕ

При проведении промежуточной аттестации для оценки результатов изучения дисциплины вынесены следующие вопросы:

1. Основные понятия и термины объектно-ориентированного программирования. Отличие объектно-ориентированного программирования от структурного.
2. Описание класса Java. Элементы-методы класса. Элементы-поля класса. Понятие инкапсуляции.
3. Объявление объектов класса. Способы инициализации полей.
4. Доступ к методам и полям класса. Ключевые слова `private`, `public`.
5. Статические элементы класса, доступ к ним.
6. Конструкторы с параметрами и без параметров. Деструкторы.
7. Создание копии объекта.
8. Передача объектов функциям. Возвращение объектов функциями.
9. Ключевое слово `this`. Основные пакеты Java. Импорт классов и пакетов.
10. Понятие наследования. Базовый и производный классы.
11. Виды наследования. Ключевое слово `protected`.
12. Доступ к методам и полям класса при наследовании. Функции доступа.
13. Наследование и конструкторы.
14. Многоуровневая иерархия классов.
15. Понятие полиморфизма. Интерфейсы в Java.
16. Виртуальные функции в Java.
17. Абстрактные классы.
18. Обработка исключительных ситуаций.
19. Основные достоинства Java-приложений (для любых ОС).
20. Запуск Java-программы из консольного окна.
21. Классы для работы с бинарными файлами.
22. Классы для работы с текстовыми файлами.
23. Классы для работы с XML-файлами.
24. Средства ввода и отображения текстовой информации.
25. Средства работы с графической информацией.
26. Простейшие компоненты управления.
27. Меню. Панели.
28. Диалоговые окна.
29. Диспетчер действий. Стандартные и нестандартные действия.
30. Проектирование окон с изменяемыми размерами.
31. Обработка событий мыши.
32. Обработка событий клавиатуры.

6. МАТЕРИАЛЬНО-ТЕХНИЧЕСКАЯ БАЗА

При изучении данной дисциплины используются следующее материально-техническое обеспечение:

№ п/п	Наименование и номера специальных помещений и помещений для самостоятельной работы	Оснащенность специальных помещений и помещений для самостоятельной работы	Раздел дисциплины	Вид контактной работы обучающихся с преподавателем и самостоятельной работы обучающихся
1	Мультимедийный класс для проведения презентаций, докладов, выступлений Ауд. 445	Мультимедийное оборудование: – ноутбук; – мультимедийный проектор; – экран.	1	Л
2	Компьютерный класс для выполнения лабораторных работ Ауд. 453	15 ПК, мультимедийное оборудование	1	Лаб

7. МЕТОДИЧЕСКИЕ УКАЗАНИЯ ДЛЯ ОБУЧАЮЩИХСЯ ПО ОСВОЕНИЮ ДИСЦИПЛИНЫ

Основными видами деятельности обучающегося являются контактная работа с преподавателем и самостоятельная работа, которая включает в себя подготовку к контактной работе обучающихся с преподавателем, проработку материалов, полученных в процессе этой работы, а также подготовку и выполнение всех видов самостоятельной работы, заявленных в рабочей программе дисциплины.

Методика самостоятельной работы предварительно разъясняется преподавателем и в последующем может уточняться с учетом индивидуальных особенностей студентов. Время и место самостоятельной работы выбираются студентами по своему усмотрению с учетом рекомендаций преподавателя.

По зачислении на первый курс или переводу на очередной курс следует провести подготовку к началу обучения. Эта подготовка в самом общем включает несколько необходимых положений:

- Следует убедиться в наличии рабочей программы и необходимых методических указаний по всем видам контактной и самостоятельной работы, указанных в программе дисциплины, понять требования, предъявляемые к изучению дисциплины. При необходимости надлежит получить на кафедре необходимые указания и консультации, контрольные вопросы для изучения дисциплины.
- Необходимо ознакомиться с рейтинговой балльной системой по дисциплине. Преподаватель обязан ознакомить обучающихся с порядком начисления рейтинговых баллов по всем, предусмотренным рабочей программой дисциплины, видам контактной и самостоятельной работы обучающихся.
- Необходимо создать (рационально и эмоционально) максимально высокий уровень мотивации к последовательному и планомерному изучению дисциплины.
- Необходимо изучить список рекомендованной основной и дополнительной литературы и убедиться в её наличии у себя дома или в библиотеке в бумажном или электронном виде.
- Необходимо иметь «под рукой» специальные и универсальные словари и энциклопедии, для того, чтобы постоянно уточнять значения используемых терминов и понятий. Пользование словарями и справочниками необходимо сделать привычкой. Опыт показывает, что неудовлетворительное усвоение предмета зачастую коренится в неточном, смутном или неправильном понимании и употреблении понятийного аппарата учебной дисциплины.
- Желательно в самом начале периода обучения возможно тщательнее спланировать время, отводимое на контактную и самостоятельную работу по дисциплине, представить этот план в наглядной форме и в дальнейшем его придерживаться, не допуская срывов графика индивидуальной работы и аврала в предсессионный период. При этом необходимо руководствоваться Графиком учебного процесса и самостоятельной работы обучающихся по дисциплине, который входит в состав рабочей программы. Пренебрежение этим пунктом приводит к переутомлению и резкому снижению качества усвоения учебного материала.
- Работу следует начинать с изучения рабочей программы, которая содержит основные требования к знаниям, умениям и навыкам обучающихся. Обязательно следует вспомнить рекомендации преподавателя, данные в ходе установочных занятий. Затем – приступить к изучению отдельных разделов и тем в порядке, предусмотренном графиком учебного процесса и самостоятельной работы обучающихся по дисциплине.
- Получив представление об основном содержании раздела, темы, необходимо изучить материал с помощью учебника. Целесообразно составить краткий конспект или схему, отображающую смысл и связи основных понятий данного раздела и включенных в

него тем. Затем, как показывает опыт, полезно изучить выдержки из первоисточников. При желании можно составить их краткий конспект. Обязательно следует записывать возникшие вопросы, на которые не удалось ответить самостоятельно.

Лекционные занятия посвящены рассмотрению ключевых, базовых положений дисциплины и разъяснению учебных заданий, выносимых на самостоятельную проработку. Дисциплина построена по модульному принципу, каждый модуль представляет собой логически завершённый раздел курса.

В ходе лекционных занятий конспектировать учебный материал. Обращать внимание на категории, формулировки, раскрывающие содержание тех или иных явлений и процессов научные выводы и практические рекомендации, положительный опыт. Желательно оставить в рабочих конспектах поля, на которых делать пометки из рекомендованной литературы, дополняющие материал прослушанной лекции, а также подчеркивающие особую важность тех или иных теоретических положений. Задавать преподавателю уточняющие вопросы с целью уяснения теоретических положений, разрешения спорных ситуаций.

Изучение дисциплины следует начинать с проработки настоящей рабочей программы, особое внимание, уделяя целям и задачам, структуре и содержанию курса.

Обучающимся рекомендуется получить в библиотеке учебную литературу по дисциплине, необходимую для эффективной работы на всех видах аудиторных занятий, а также для самостоятельной работы по изучению дисциплины.

Успешное освоение курса предполагает активное, творческое участие студента путем планомерной, повседневной работы.

Практические и семинарские занятия проводятся для закрепления усвоенной информации, приобретения навыков ее применения для решения практических задач в предметной области дисциплины.

Лабораторные работы предназначены для приобретения опыта практической реализации полученных теоретических знаний. Методические указания к лабораторным работам прорабатываются студентами во время самостоятельной подготовки. Необходимый уровень подготовки контролируется преподавателем перед проведением лабораторных работ.

Самостоятельная работа студентов включает проработку лекционного курса, подготовку к практическим, семинарским занятиям и лабораторным работам, выполнение всех заявленных в рабочей программе видов самостоятельной работы (выполнение домашних заданий, расчетно-графических и расчетно-проектировочных работ, курсовых проектов и работ, подготовку к контрольным работам, написание рефератов и пр.). Результаты всех видов работ обучающихся формируются в виде их личных портфолио, которые учитываются на промежуточной аттестации. Самостоятельная работа предусматривает не только проработку материалов лекционного курса, но и их расширение в результате поиска, анализа, структурирования и представления в компактном виде современной информации их всех возможных источников.

В ходе самостоятельной работы необходимо изучить основную литературу, ознакомиться с дополнительной литературой, методическими указаниями по соответствующему виду самостоятельной работы. При этом необходимо учесть рекомендации преподавателя и требования рабочей программы. Очень полезно дорабатывать свой конспект лекции, делая в нем соответствующие записи из литературы, рекомендованной преподавателем и предусмотренной рабочей программой.

Необходимо строго следовать графика учебного процесса и самостоятельной работы обучающихся по дисциплине, который входит в состав рабочей программы.

Готовясь, по всем непонятным моментам обращаться за методической помощью к преподавателю. Своевременное и качественное подготовка и выполнение

самостоятельной работы базируется на соблюдении настоящих рекомендаций и изучении рекомендованной литературы. Обучающийся может дополнить список использованной литературы современными источниками, не представленными в списке рекомендованной литературы, и в дальнейшем использовать собственные подготовленные учебные материалы.

Оценивание полученных в процессе изучения дисциплины знаний, умений и навыков проводится в соответствии с Положением о текущем контроле успеваемости и промежуточной аттестации обучающихся МФ МГТУ им. Баумана.

Утвержденные критерии оценки текущего контроля успеваемости и промежуточной аттестации, методика начисления рейтинговых баллов при их прохождении представлены в Фонде оценочных средств по дисциплине, который сформирован как отдельный документ, является приложением к рабочей программе и структурно входит в состав учебно-методического комплекса дисциплины.

Текущий контроль проводится в процессе изучения каждого раздела или модуля дисциплины, его итоговые результаты складываются из рейтинговых баллов, полученных при прохождении всех запланированных контрольных мероприятий с учетом своевременности их прохождения, а также посещаемости аудиторных занятий.

Освоение дисциплины, ее успешное завершение на стадии промежуточного контроля возможно только при регулярной работе во время семестра и планомерном прохождении текущего контроля.

Обучающиеся, не выполнившие в полном объеме установленных требований, не допускаются к промежуточной аттестации по данной дисциплине, как не выполнившие график учебного процесса по данной дисциплине.

Промежуточная аттестация по результатам семестра по дисциплине проходит в форме, установленной учебным планом, и виде, выбранном преподавателем. При этом проводится проверка освоение ключевых, базовых положений дисциплины, составляющих основу остаточных знаний, умений и навыков по ней.

К промежуточной аттестации допускаются обучающиеся, которые систематически в течение всего семестра работали на занятиях и показали уверенные знания по вопросам, выносившимся на групповые занятия, также выполнившие все виды контактной и самостоятельной работы, предусмотренные рабочей программой дисциплины, прошедшие все контрольных мероприятий и набравшие при этом количество рейтинговых баллов, превышающее установленное рабочей программой минимальное значение.

Непосредственная подготовка к промежуточной аттестации осуществляется по вопросам, представленным в фонде оценочных средств по дисциплине, которые обучающимся должен предоставить преподаватель. Необходимо тщательно изучить формулировку каждого вопроса, вникнуть в его суть, составить план ответа. Обычно план включает в себя:

- показ теоретической и практической значимости рассматриваемого вопроса;
- обзор освещения вопроса;
- определение сущности рассматриваемого предмета;
- основные элементы содержания и структуры предмета рассмотрения;
- факторы, логика и перспективы эволюции предмета;
- показ роли и значения рассматриваемого материала для практической деятельности.

План ответа желательно развернуть, приложив к нему ссылки на первоисточники с характерными цитатами.

8. МЕТОДИЧЕСКИЕ РЕКОМЕНДАЦИИ ПРЕПОДАВАТЕЛЮ

При подготовке к контактной работе с обучающимися, контроле текущей успеваемости и промежуточной аттестации обучающихся преподавателю необходимо руководствоваться рабочей программой дисциплины, а также картой обеспеченности литературой, учебно-методической картой, графиком учебного процесса и самостоятельной работы обучающихся по дисциплине, фондом оценочных средств по дисциплине, которые входят в состав рабочей программы.

На первом занятии по дисциплине преподаватель должен довести до обучающихся всю необходимую информацию по дисциплине, предоставить или дать ссылки, на рабочую программу дисциплины, а также карту обеспеченности литературой, учебно-методическую карту, график учебного процесса и самостоятельной работы обучающихся по дисциплине, фонд оценочных средств по дисциплине, все необходимые рекомендации по всем видам контактной и самостоятельной работы, заявленным в рабочей программе дисциплины.

Лекции составляют основу теоретической подготовки студентов с целью понимания ими сущности дисциплины и практической работы в бухгалтерских информационных системах.

На лекциях рассматриваются наиболее важные понятия, определяются основные направления дисциплины, дается общая характеристика поставленных вопросов, различные научные концепции, которые есть по данной теме, осмысливаются состояния и перспективы развития, даются особенности использования современных информационных технологий.

Лекции должны активизировать познавательную деятельность обучающихся, вызывать интерес к поставленным проблемам и направлениям развития в профессиональной области, формировать их профессиональный кругозор, аналитические качества, творческий подход к изучению дисциплины, определять направления дальнейшего самостоятельного изучения и практического освоения в данной области.

Изложение материала лекций должно носить проблемный, инновационный характер, способствующий формированию и развитию общекультурных и профессиональных компетенций по профилю обучаемых.

В ходе лекций следует акцентировать внимание на наиболее важных, узловых и сложных в восприятии моментах учебного материала, вовлекая к разрешению сформулированных проблем аудиторию, ставя перед студентами задачи на проведение в ходе внеаудиторной самостоятельной работы аналитических оценок и научных исследований, способствующих закреплению изучаемого материала и постижению нового. Очень важно насытить лекционный материал цифрами и различными практическими примерами, подтверждающими теоретические тезисы. Также следует аргументировано обосновать собственную позицию по спорным теоретическим вопросам. Это способствует активизации мыслительной деятельности обучающихся, повышению их внимания и интереса к материалу лекции, ее содержанию.

Преподавателю, читающему лекции по данной дисциплине, необходимо опираться на основную литературу, представленную в рабочей программе данной дисциплины, а также на учебные пособия, монографии, научные статьи и периодические издания известных специалистов в данной области.

Учебный материал следует излагать с использованием интерактивных методик и презентационных средств, раскрывая новейшие и перспективные информационно-технологические достижения. Если доступен Интернет, то обучающимся можно показать сайты по теме, актуальные страницы с ресурсами.

Определяя задачи на самостоятельную работу студентов, следует обращать внимание обучаемых на использование облачных сред и технологий, обеспечивающих доступ к информационно-технологическим ресурсам из рабочих мест вне учебной базы

университета и филиала.

Контроль усвоения учебного материала, кроме традиционных форм, следует проводить с использованием тематических тестовых заданий, сформулированных в разделе

Практические занятия и семинары имеют целью закрепления знаний, полученных на лекциях. Все практические занятия дисциплины проводятся в специализированных классах университета. На первом занятии преподаватель должен напомнить студентам требования техники безопасности.

На практических занятиях студенты овладевают первоначальными профессиональными умениями и навыками, которые в дальнейшем закрепляются и совершенствуются при изучении специальных дисциплин, а также в процессе прохождения производственной практики.

Проводя практические занятия по данной дисциплине, предлагается использовать задания указанные в фонде оценочных средств по данной дисциплине.

Выполнение заданий должно быть индивидуальным. При оценивании выполненных заданий следует учитывать достижение результата, правильность выбора технологии решения, время решения, индивидуальность работы. Веса указанных факторов следует выбирать в зависимости от целей проводимого занятия. Для закрепления практических навыков и умений студентам следует по каждой теме выдавать задания на самостоятельную работу, по трудоемкости сходные с задачами, решаемыми в аудитории.

Наряду с формированием умений и навыков в процессе практических занятий обобщаются, систематизируются, углубляются и конкретизируются теоретические знания, вырабатывается способность и готовность использовать теоретические знания на практике, развиваются аналитические и интеллектуальные умения.

Лабораторные работы предназначены для приобретения обучающимися опыта практической реализации полученных теоретических знаний. Методические указания к лабораторным работам должны прорабатываться обучающимися во время самостоятельной подготовки. Перед проведением лабораторных работ преподаватель контролирует необходимый уровень подготовки обучающихся к их выполнению.

Самостоятельная работа обучающихся представляет собой индивидуальное выполнение всех видов, заявленных в рабочей программе дисциплины, контактной и самостоятельной работы, которые формируют у обучающегося:

- выработку навыков самостоятельной работы с имеющейся исходной информацией;
- практическую реализацию теоретических знаний с использованием инструментальных средств;
- комплексное применение компетенций, теоретических знаний, практических навыков и умений, приобретенных при изучении данной дисциплины.

При проведении контактных занятий, выдаче материалов и заданий ко всем заявленным видам контактной и самостоятельной работы обучающихся, контроле текущей успеваемости по ним, а также при промежуточной аттестации по дисциплине преподаватель обязан руководствоваться сроками, указанными в учебно-методической карте дисциплины и графике учебного процесса и самостоятельной работы обучающихся по дисциплине. При этом не должно возникать противоречий с утвержденным Положением о текущем контроле успеваемости и промежуточной аттестации обучающихся МФ МГТУ им. Баумана.

При **контроле текущей успеваемости и промежуточной аттестации обучающихся** преподаватель обязан пользоваться оценочными средствами, критериями оценки и начисления рейтинговых баллов, представленных в фонде оценочных средств по данной дисциплине.