


**Космический факультет**

Кафедра «Прикладная математика, информатика и вычислительная техника» (К3)

«УТВЕРЖДАЮ»

Зам. директора по учебной работе МФ, д.т.н.

 Макуев В.А.

« 29 » 04 2019 г.

**РАБОЧАЯ ПРОГРАММА ДИСЦИПЛИНЫ**  
**«ОСНОВЫ ТЕОРИИ НАДЁЖНОСТИ**  
**ВЫЧИСЛИТЕЛЬНЫХ СИСТЕМ»**

Направление подготовки

**09.03.01 «Информатика и вычислительная техника»**

Направленность подготовки

**Вычислительные машины, комплексы, системы и сети**

Квалификация выпускника

**Бакалавр**

Форма обучения – очная  
Срок освоения – 4 года  
Курс – IV  
Семестры – 7

Трудоемкость дисциплины: – 1 зачетная единица  
Всего часов – 36 час.  
Из них:  
Аудиторная работа – 18 час.  
Из них:  
Лекций – 9 час.  
Лабораторных работ – 9 час.  
Самостоятельная работа – 18 час.  
Формы промежуточной аттестации:  
Зачет – 7 семестр


Мытищи, 2019 г.

Рабочая программа составлена на основании ОПОП ВО, разработанной в соответствии с требованиями ФГОС ВО по данному направлению подготовки, направленностью подготовки, нормативными документами Министерства науки и высшего образования, университета и локальными актами филиала.

Автор:

Профессор кафедры прикладной математики, информатики и вычислительной техники, д.т.н., профессор

(должность, ученая степень, ученое звание)

  
(подпись)  
« 19 » 04 2019 г.


И. М. Степанов

(Ф.И.О.)

Рецензент:

Доцент кафедры систем автоматического управления, к.т.н., доцент

(должность, ученая степень, ученое звание)

  
(подпись)  
« 19 » 04 2019 г.

Г. С. Уткин

(Ф.И.О.)

Рабочая программа рассмотрена и одобрена на заседании кафедры «Прикладная математика, информатика и вычислительная техника» (КЗ МФ)

Протокол № 9 от « 19 » 04 2019 г.

Заведующий кафедрой, д.ф.-м.н., профессор

(ученая степень, ученое звание)

(подпись)

А. А. Малашин

(Ф.И.О.)

Рабочая программа одобрена на заседании научно-методического совета Космического факультета

Протокол № 6 от « 26 » 04 2019 г.

Декан факультета, к.т.н., доцент

(ученая степень, ученое звание)

(подпись)


Н. Г. Поярков

(Ф.И.О.)

Рабочая программа соответствует всем необходимым требованиям, электронный вариант со всеми приложениями передан в отдел образовательных программ МФ (ООП МФ)

Начальник ООП МФ, к.т.н., доцент

(ученая степень, ученое звание)

  
(подпись)  
« 29 » 04 2019 г.

А. А. Шевляков

(Ф.И.О.)

## СОДЕРЖАНИЕ

ВЫПИСКА ИЗ ОПОП ВО .....	
1. ЦЕЛИ ОСВОЕНИЯ И ЗАДАЧИ ДИСЦИПЛИНЫ, ЕЕ МЕСТО В УЧЕБНОМ ПРОЦЕССЕ .....	
1.1. Цель освоения дисциплины .....	
1.2. Планируемые результаты обучения по дисциплине ( <i>модулю</i> ), соотнесенные с планируемыми результатами освоения образовательной программы .....	
1.3. Место дисциплины в структуре образовательной программы .....	
2. ОБЪЕМ ДИСЦИПЛИНЫ И ВИДЫ УЧЕБНОЙ РАБОТЫ .....	
3. СОДЕРЖАНИЕ ДИСЦИПЛИНЫ .....	
3.1. Тематический план .....	
3.2. Учебно-методическое обеспечение для контактной работы обучающихся с преподавателем .....	
3.2.1. Содержание разделов дисциплины, объем в лекционных часах .....	
3.2.2. Практические занятия и семинары .....	
3.2.3. Лабораторные работы .....	
3.2.4. Инновационные формы учебных занятий .....	
3.3. Учебно-методическое обеспечение для самостоятельной работы обучающихся по дисциплине .....	
3.3.1. Расчетно-графические работы и домашние задания .....	
3.3.2. Рефераты .....	
3.3.3. Контрольные работы .....	
3.3.4. Рубежный контроль .....	
3.3.5. Другие виды самостоятельной работ .....	
3.3.6. Курсовой проект <i>или курсовая работа</i> .....	
4. ТЕКУЩИЙ КОНТРОЛЬ УСПЕВАЕМОСТИ И ПРОМЕЖУТОЧНАЯ АТТЕСТАЦИЯ ОБУЧАЮЩИХСЯ ПО ДИСЦИПЛИНЕ .....	
4.1. Текущий контроль успеваемости обучающихся .....	
4.2. Промежуточная аттестация обучающихся .....	
5. УЧЕБНО-МЕТОДИЧЕСКОЕ ОБЕСПЕЧЕНИЕ ДИСЦИПЛИНЫ .....	
5.1. Рекомендуемая литература .....	
5.1.1. Основная и дополнительная литература .....	
5.1.2. Учебные и учебно-методические пособия для подготовки к контактной работе обучающихся с преподавателем и для самостоятельной работы обучающихся .....	
5.1.3. Нормативные документы .....	
5.1.4. Ресурсы информационно-телекоммуникационной сети «Интернет» и другие электронные информационные источники .....	
5.2. Информационные технологии и другие средства, используемые при осуществлении образовательного процесса по дисциплине .....	
5.3. Раздаточный материал .....	
5.4. Примерный перечень вопросов по дисциплине .....	
6. МАТЕРИАЛЬНО-ТЕХНИЧЕСКАЯ БАЗА .....	
7. МЕТОДИЧЕСКИЕ УКАЗАНИЯ ДЛЯ ОБУЧАЮЩИХСЯ ПО ОСВОЕНИЮ ДИСЦИПЛИНЫ .....	
8. МЕТОДИЧЕСКИЕ РЕКОМЕНДАЦИИ ПРЕПОДАВАТЕЛЮ .....	
ПРИЛОЖЕНИЯ	
Карта обеспеченности литературой дисциплины .....	
График учебного процесса по дисциплине .....	

**Выписка из ОПОП ВО** по направлению подготовки 09.03.01 «Информатика и вычислительная техника», направленности подготовки «Вычислительные машины, комплексы, системы и сети» для учебной дисциплины «*Основы теории надёжности вычислительных систем*»:

Индекс	Наименование дисциплины (модуля) и ее (его) основные разделы (дидактические единицы)	Всего часов
<b>ФТД.ДВ.01.01</b>	<p><b>Основы теории надёжности вычислительных систем</b>  Ведение в теорию надёжности. Свойства и показатели надёжности объектов. Структурные схемы надёжности. Резервирование. Оценка надёжности объектов по результатам эксплуатационных испытаний. Параметрическая надёжность объектов.</p>	<b>36</b>

# 1. ЦЕЛИ ОСВОЕНИЯ И ЗАДАЧИ ДИСЦИПЛИНЫ, ЕЕ МЕСТО В УЧЕБНОМ ПРОЦЕССЕ

## 1.1. Цель освоения дисциплины

Целью изучения дисциплины «Теория надежности» является приобретение студентами знаний по способам оценки надежности проектируемых и эксплуатируемых систем, усвоение студентами используемого при этом математического аппарата и приобретение практических навыков по применению этого аппарата для анализа надежности аппаратного и программного обеспечения систем.

## 1.2. Планируемые результаты обучения по дисциплине, соотнесенные с планируемыми результатами освоения образовательной программы

В результате освоения дисциплины обучающийся готовится к решению задач профессиональной деятельности следующих типов:

*Производственно-технологическая деятельность:*

– участие в работах по изготовлению, отладке и сдаче в эксплуатацию систем и средств автоматизации и управления;

- выполнение экспериментов на действующих объектах по заданным методикам и обработка результатов с применением современных информационных технологий и технических средств;

*Проектная деятельность:*

- проектирование сложных (в том числе интеллектуальных) ИТ-комплексов и систем в условиях рисков и неопределенностей.

В соответствии с ОПОП ВО по данному направлению и направленности подготовки процесс обучения по данной дисциплине направлен на формирование следующих планируемых результатов освоения образовательной программы (компетенций обучающихся и их индикаторов), установленных образовательной программой:

Код и наименование компетенции (результата освоения образовательной программы)	Код и наименование индикатора достижения компетенции
ПК-3. Способен управлять программными и техническими ресурсами информационно-коммуникационных систем	ПК-3.1. Знает архитектуры и принципы функционирования информационно-коммуникационных систем; принципы организации, состав и схемы работы операционных систем; принципы установки и настройки программного обеспечения; требования охраны труда при работе с аппаратными, программно-аппаратными и программными средствами информационно-коммуникационных систем
	ПК-3.2. Умеет устанавливать программное обеспечение и конфигурировать аппаратные, программно-аппаратные и программные средства информационно-коммуникационных систем
	ПК-3.3. Владеет навыками инсталляции программного обеспечения и конфигурирования аппаратных, программно-аппаратных и программных средств информационно-коммуникационных систем.
ПК-5. Способен выполнять работы по созданию и модификации аппаратных и программно-аппаратных компонентов ИТ-систем	ПК-5.1. Знает структуру и принципы функционирования аппаратных и программно-аппаратных компонентов ИТ-систем; методы и средства проектирования аппаратных и программно-аппаратных компонентов ИТ-систем; элементную базу, применяемую при создании аппаратных компонентов ИТ-систем

Код и наименование компетенции (результата освоения образовательной программы)	Код и наименование индикатора достижения компетенции
	ПК-5.2. Умеет проектировать новые и модифицировать существующие аппаратные и программно-аппаратные компоненты ИТ-систем; проводить оценку и обоснование рекомендуемых решений
	ПК-5.3. Владеет практическими навыками применения современных инструментальных средств проектирования и отработки аппаратных и программно-аппаратных компонентов ИТ-систем

Перечень планируемых результатов обучения по дисциплине (ЗУНов), соотнесенных с установленными в образовательной программе индикаторами достижения компетенций:

Код и наименование индикатора достижения компетенции	Наименование показателя оценивания (результата обучения по дисциплине)
ПК-3.1. Знает архитектуры и принципы функционирования информационно-коммуникационных систем; принципы организации, состав и схемы работы операционных систем; принципы установки и настройки программного обеспечения; требования охраны труда при работе с аппаратными, программно-аппаратными и программными средствами информационно-коммуникационных систем	Знать: - основные свойства и показатели надёжности ИК систем - структурные схемы надёжности и методы резервирования в сложных системах.
ПК-3.2. Умеет устанавливать программное обеспечение и конфигурировать аппаратные, программно-аппаратные и программные средства информационно-коммуникационных систем	Уметь: - использовать математические модели и пакеты прикладных программ для практических расчётов надёжности вычислительных систем.
ПК-3.3. Владеет навыками инсталляции программного обеспечения и конфигурирования аппаратных, программно-аппаратных и программных средств информационно-коммуникационных систем.	Владеть: - навыками инсталляции и конфигурирования средств информационно-коммуникационных систем с обеспечением заданных надёжностных параметров.
ПК-5.1. Знает структуру и принципы функционирования аппаратных и программно-аппаратных компонентов ИТ-систем; методы и средства проектирования аппаратных и программно-аппаратных компонентов ИТ-систем; элементную базу, применяемую при создании аппаратных компонентов ИТ-систем	Знать: - основные свойства и показатели надёжности вычислительных систем, статистические методы обработки информации о надёжности, структурные схемы надёжности и методы резервирования в сложных системах; - планы испытаний для оценки надёжности вычислительных машин и комплексов.
ПК-5.2. Умеет проектировать новые и модифицировать существующие аппаратные и программно-аппаратные компоненты ИТ-систем; проводить оценку и обоснование рекомендуемых решений	Уметь: - использовать математические модели и стандартные компьютерные программы для практических расчётов надёжности; - составлять планы проведения испытаний на надёжность. - осуществлять сбор и анализ данных, необходимых для решения инженерных задач.
ПК-5.3. Владеет практическими навыками применения современных инструментальных средств проектирования и отработки аппаратных и программно-аппаратных компонентов ИТ-систем	Владеть: - навыками определения показателей надёжности по результатам наблюдений в эксплуатации и расчёта показателей надёжности с применением современных инструментальных средств.

### **1.3. МЕСТО ДИСЦИПЛИНЫ В СТРУКТУРЕ ОБРАЗОВАТЕЛЬНОЙ ПРОГРАММЫ**

Данная дисциплина входит в факультативные дисциплины Блока 1 «Дисциплины (модули)».

Изучение данной дисциплины базируется на знаниях, умениях и навыках, полученных при изучении дисциплин Теория вероятностей и математическая статистика, Вычислительная математика, Организация ЭВМ и систем, Системное программное обеспечение.

Полученные при изучении данной дисциплины знания, умения и навыки будут использоваться при изучении следующих дисциплин: Выполнение и защита выпускной квалификационной работы.

## 2. ОБЪЕМ ДИСЦИПЛИНЫ И ВИДЫ УЧЕБНОЙ РАБОТЫ

Объем дисциплины: в зачетных единицах – 1 з.е., в академических часах – 36 ак.час.

Вид учебной работы	Часов		Семестры	
	всего	в том числе в инновационных формах	3	
<b>Общая трудоемкость дисциплины:</b>	<b>36</b>	-	<b>36</b>	
<b>Переаттестовано:</b> <i>(только при обучении по индивидуальным планам)</i>	-	-	-	
<b>Аудиторная работа обучающихся с преподавателем:</b>	<b>18</b>	-	<b>18</b>	
Лекции (Л)	9	-	9	
Лабораторные работы (Лр)	9	-	9	
<b>Самостоятельная работа обучающихся:</b>	<b>18</b>	-	<b>18</b>	
Проработка прослушанных лекций и учебного материала, перенесенного с аудиторных занятий на самостоятельную проработку, изучение рекомендуемой литературы (Л) – 5	2	-	2	
Подготовка к лабораторным работам (Лр) – 5	10	-	10	
Подготовка к рубежному контролю (РК) – 2	6	-	6	
Выполнение других видов самостоятельной работы (Др)	-	-	-	
<b>Форма промежуточной аттестации:</b>	<b>Зач</b>	-	<b>Зач</b>	

Часы на внеаудиторные виды контактной работы обучающихся с преподавателем выделяются из самостоятельной работы обучающихся и часов, выделенных на промежуточную аттестацию, в соответствии с нормативами нагрузки преподавателей, утверждаемыми в университете ежегодно.



### 3. СОДЕРЖАНИЕ ДИСЦИПЛИНЫ

#### 3.1. ТЕМАТИЧЕСКИЙ ПЛАН

№ п/п	Разделы дисциплины	Индикаторы достижения компетенций	Аудиторные занятия			Самостоятельная работа обучающегося и формы ее контроля				Текущий контроль результатов обучения и промежуточная аттестация, баллов по модулям (мин./макс.)	
			Л, часов	№ Пз (С)	№ Лр	№ РГР (Дз)	№ Р	№ Кр	№ РК		Др часов
<b>7 семестр</b>											
1	Ведение в теорию надежности	ПК-3.1. ПК-5.1.	1	-	-	-	-	-	1	-	20/40
2	Свойства и показатели надёжности объектов	ПК-3.1. ПК-3.2. ПК-5.1. ПК-5.2. ПК-5.3.	2	-	1,2	-	-	-	1		
3	Структурные схемы надёжности Резервирование	ПК-3.1. ПК-3.2. ПК-3.3. ПК-5.1. ПК-5.2. ПК-5.3.	2	-	-	-	-	-	1		
4	Оценка надёжности объектов по результатам эксплуатационных испытаний	ПК-3.1. ПК-3.2. ПК-3.3. ПК-5.1. ПК-5.2. ПК-5.3.	2	-	3,4	-	-	-	2		
5	Параметрическая надёжность объектов	ПК-3.1. ПК-3.2. ПК-3.3. ПК-5.1. ПК-5.2. ПК-5.3.	2	-	5	-	-	-	2		
ИТОГО текущий контроль результатов обучения в 7 семестре											<b>60/100</b>
Промежуточная аттестация ( <i>зачет</i> )											-
<b>ИТОГО</b>											<b>60/100</b>

#### 3.2. УЧЕБНО-МЕТОДИЧЕСКОЕ ОБЕСПЕЧЕНИЕ ДЛЯ КОНТАКТНОЙ РАБОТЫ ОБУЧАЮЩИХСЯ С ПРЕПОДАВАТЕЛЕМ

На аудиторную работу обучающихся с преподавателем, согласно учебному плану, отводится – 18 часов.

Аудиторная работа обучающихся с преподавателем включает в себя:

- лекции – 9 часов;
- лабораторные работы – 9 часов.

Часы на внеаудиторные виды контактной работы обучающихся с преподавателем выделяются из самостоятельной работы обучающихся и часов, выделенных на промежуточную аттестацию, в соответствии с нормативами нагрузки преподавателей, утверждаемыми в университете ежегодно.

##### 3.2.1. СОДЕРЖАНИЕ РАЗДЕЛОВ ДИСЦИПЛИНЫ, ОБЪЕМ В ЛЕКЦИОННЫХ ЧАСАХ (Л) – 9 ЧАСОВ

№ Л	Раздел (модуль) дисциплины и его содержание	Объем, часов
1	<b>Ведение в теорию надежности.</b> Основные понятия и терминология о качестве и надёжности технических объектов, стандартизация в области надёжности.	1
2	<b>Свойства и показатели надёжности объектов.</b> Структура надёжности и её свойства. Безотказность объектов, показатели безотказности. Долговечность объектов, показатели долговечности. Ремонтпригодность объектов, показатели ремонтпригодности. Сохраняемость объектов, показатели сохраняемости. Комплексные показатели надёжности.	2
3	<b>Структурные схемы надёжности. Резервирование.</b> Структурные схемы надёжности. Понятие резервирования. Типы резервирования. Постоянное (активное) резервирование. Полное и раздельное резервирование. Резервирование замещением. «Теплый» и «холодный» резерв. Основные характеристики надежности для параллельного резервирования. Блок-схемы надежности. Последовательно-параллельное дробной кратностью. Скользящее резервирование. Мажоритарное резервирование.	2
4	<b>Оценка надёжности объектов по результатам эксплуатационных испытаний.</b> Методы оценки надёжности по эксплуатационным данным. Планирование наблюдений для определения показателей надёжности. Законы распределения показателей надёжности как случайных величин. Статистические модели показателей надёжности и проверка согласия с эксплуатационными данными. Расчёт показателей надёжности.	2
5	<b>Параметрическая надёжность объектов.</b> Критерии предельного состояния узлов и элементов вычислительных систем. Процессы приближения к отказам и их математические модели. Методы расчёта параметрической надёжности.	2

### 3.2.2. ПРАКТИЧЕСКИЕ ЗАНЯТИЯ (ПЗ) И(ИЛИ) СЕМИНАРЫ (С) – 0 ЧАСОВ

Практические занятия учебным планом не предусмотрены.

### 3.2.3. ЛАБОРАТОРНЫЕ РАБОТЫ (ЛР) – 9 ЧАСОВ

Выполняются 5 лабораторных работ по следующим темам:

№ Лр	Тема лабораторной работы	Объем, часов	Раздел (модуль) дисциплины	Виды контроля текущей успеваемости
1	Безотказность и долговечность объектов, показатели безотказности и долговечности.	1	2	Устный опрос
2	Ремонтпригодность и сохраняемость объектов, показатели ремонтпригодности и сохраняемости.	2	2	Устный опрос
3	Методы оценки надёжности по эксплуатационным данным. Планирование наблюдений для определения показателей надёжности.	2	4	Письменная работа
4	Законы распределения показателей надёжности как случайных величин. Расчёт показателей надёжности.	2	4	Устный опрос
5	Методы расчёта параметрической надёжности.	2	5	Письменная работа

### 3.2.4. ИННОВАЦИОННЫЕ ФОРМЫ УЧЕБНЫХ ЗАНЯТИЙ

При изучении данной дисциплины применяются следующие инновационные формы учебных занятий

- Выступление студента в роли обучающего.
- Работа в команде (группах).

При этом предусматривается использование таких вспомогательных средств, как Персональные ЭВМ с предустановленным инструментальным и справочным программным обеспечением.

### 3.3. УЧЕБНО-МЕТОДИЧЕСКОЕ ОБЕСПЕЧЕНИЕ ДЛЯ САМОСТОЯТЕЛЬНОЙ РАБОТЫ ОБУЧАЮЩИХСЯ ПО ДИСЦИПЛИНЕ

На самостоятельную работу обучающихся, согласно учебному плану, отводится – 18 часов.

Самостоятельная работа обучающихся включает в себя:

- *проработку прослушанных лекций, учебного материала, перенесенного с аудиторных занятий на самостоятельную проработку, изучение рекомендованной литературы – 2 часа;*
- *подготовку к лабораторным работам – 10 часов;*
- *подготовку к рубежному контролю – 6 часов.*

Часы на внеаудиторные виды контактной работы обучающихся с преподавателем выделяются из самостоятельной работы обучающихся и часов, выделенных на промежуточную аттестацию, в соответствии с нормативами нагрузки преподавателей, утверждаемыми в университете ежегодно.

#### 3.3.1. РАСЧЕТНО-ГРАФИЧЕСКИЕ (РГР) РАБОТЫ И(ИЛИ) ДОМАШНИЕ ЗАДАНИЯ (ДЗ) – 0 ЧАСОВ

Расчетно-графические работы и домашние задания рабочей программой не предусмотрены.

#### 3.3.2. РЕФЕРАТЫ – 0 ЧАСОВ

Рефераты рабочей программой не предусмотрены.

#### 3.3.3. КОНТРОЛЬНЫЕ РАБОТЫ (КР) – 0 ЧАСОВ

Контрольные работы рабочей программой не предусмотрены.

#### 3.3.4. РУБЕЖНЫЙ КОНТРОЛЬ (РК) – 3 ЧАСОВ

Проводится 2 рубежных контроля:

№ РК	Разделы дисциплины, охватываемые рубежным контролем	Объем часов
1	1-3	3
2	4,5	3

#### 3.3.5. ДРУГИЕ ВИДЫ САМОСТОЯТЕЛЬНОЙ РАБОТЫ (ДР) – 0 ЧАСОВ

Другие виды самостоятельной работы рабочей программой не предусмотрены.

#### 3.3.6. КУРСОВОЙ ПРОЕКТ (КП) ИЛИ КУРСОВАЯ РАБОТА (КР) – 0 ЧАСОВ

Курсовой проект или курсовая работа учебным планом не предусмотрены.

#### 4. ТЕКУЩИЙ КОНТРОЛЬ УСПЕВАЕМОСТИ И ПРОМЕЖУТОЧНАЯ АТТЕСТАЦИЯ ОБУЧАЮЩИХСЯ ПО ДИСЦИПЛИНЕ

Оценочные средства по всем заявленным в рабочей программе видам аудиторной работы обучающихся с преподавателем и самостоятельной работы обучающихся, формам контроля текущей успеваемости и промежуточной аттестации обучающихся, утвержденные критерии оценки по ним и методика начисления рейтинговых баллов, а также перечень планируемых результатов освоения образовательной программы (компетенций обучающихся, установленных ФГОС ВО и университетом, если они есть, или их элементов) и отнесенные к ним планируемые результаты обучения (знания, умения и навыки), представлены в Фонде оценочных средств по дисциплине, который сформирован как отдельный документ и структурно входит в состав учебно-методического комплекса дисциплины.

##### 4.1. ТЕКУЩИЙ КОНТРОЛЬ УСПЕВАЕМОСТИ ОБУЧАЮЩИХСЯ

Для оценки текущей успеваемости используются следующие формы текущего контроля:

№ п/п	Раздел дисциплины	Форма текущего контроля	Индикаторы достижения компетенций	Текущий контроль результатов обучения, баллов (мин./макс.)
1	2	Защита л/р № 1	ПК-3.1.; ПК-3.2. ПК-5.1.; ПК-5.3.	7/13
2	2	Защита л/р № 2	ПК-3.1.; ПК-3.2. ПК-5.1.; ПК-5.3.	7/13
3	1,2	Прохождение рубежного контроля № 1	ПК-3.1.; ПК-3.2. ПК-5.1.; ПК-5.3.	6/14
<b>Всего за модуль</b>				<b>20/40</b>
1	4	Защита л/р № 3	ПК-3.1.; ПК-3.2.; ПК-3.3. ПК-5.1.; ПК-5.2.; ПК-5.3.	10/15
2	4	Защита л/р № 4	ПК-3.1.; ПК-3.2.; ПК-3.3. ПК-5.1.; ПК-5.2.; ПК-5.3.	10/15
3	5	Защита л/р № 5	ПК-3.1.; ПК-3.2.; ПК-3.3. ПК-5.1.; ПК-5.2.; ПК-5.3.	10/15
4	3-5	Прохождение рубежного контроля № 2	ПК-3.1.; ПК-3.2.; ПК-3.3. ПК-5.1.; ПК-5.2.; ПК-5.3.	10/15
<b>Всего за модуль</b>				<b>40/60</b>
<b>Итого:</b>				<b>60/100</b>

Обучающиеся, не выполнившие в полном объеме установленных требований и не набравшие суммарное количество рейтинговых баллов по текущему контролю успеваемости выше минимально установленных, не допускаются к промежуточной аттестации по данной дисциплине, как не выполнившие график учебного процесса по данной дисциплине.

##### 4.2. ПРОМЕЖУТОЧНАЯ АТТЕСТАЦИЯ ОБУЧАЮЩИХСЯ

Для оценки результатов изучения дисциплины используются следующие формы промежуточной аттестации:

Семестр	Разделы дисциплины	Форма промежуточного контроля	Проставляется ли оценка в приложение к диплому	Промежуточная аттестация, баллов (мин./макс.)
7	Все	<i>Зачёт (Зач)</i>	да	–

Обучающийся, выполнивший все предусмотренные учебным планом задания и сдавший все контрольные мероприятия по текущему контролю результатов обучения и прошедший промежуточную аттестацию, получает итоговую оценку по дисциплине за семестр в соответствии со шкалой:

Рейтинг	Оценка на экзамене, дифференцированном зачете	Оценка на зачете
85 – 100	отлично	зачет
71 – 84	хорошо	зачет
60 – 70	удовлетворительно	зачет
0 – 59	неудовлетворительно	незачет

## **5. УЧЕБНО-МЕТОДИЧЕСКОЕ ОБЕСПЕЧЕНИЕ ДИСЦИПЛИНЫ**

### **5.1. РЕКОМЕНДУЕМАЯ ЛИТЕРАТУРА**

#### **5.1.1. ОСНОВНАЯ И ДОПОЛНИТЕЛЬНАЯ ЛИТЕРАТУРА**

##### **Основная литература:**

1. Яхьяев Н.Я. Основы теории надежности и диагностика : учебник для вузов / Н. Я. Яхьяев, А. В. Кораблин. — 2-е изд., перераб.. — Москва: Академия, 2014 — 208 с.- Высшее профессиональное образование. Транспорт. — Бакалавриат. — Библиогр.: с. 205.. — ISBN 978-5-7695-9871-5.
2. Каштанов В.А. Теория надежности сложных систем : учебное пособие для вузов / В. А. Каштанов, А. И. Медведев. — 2-е изд., перераб.. — Москва: Физматлит, 2010 — 608 с.. — Библиогр.: с. 600-605. — Предметный указатель: с. 606-608.. — ISBN 978-5-9221-1132-4.
3. Малафеев С.И. Надежность технических систем [Электронный ресурс] : : учеб. пособие / С.И. Малафеев, А.И. Копейкин. — Москва: Лань, 2012 — 320 с.: ил.: 21см. — Учебники для вузов. Специальная литература. — В пер. — Библиогр.: с. 307-310.. — ISBN 978-5-8114-1268-6
4. Труханов В.М. Надежность сложных систем на всех этапах жизненного цикла / В. М. Труханов, А. М. Матвеев. — Москва: Спектр, 2012 — 664 с.: ил.. — Библиогр.: с. 613-614.. — ISBN 978-5-904270-94-0.
5. Малафеев С.И. Надежность технических систем. Примеры и задачи : учебное пособие / С. И. Малафеев, А. И. Копейкин. — СПб.; Москва; Краснодар: Лань, 2012 — 313 с.: ил.. — Учебники для вузов. Специальная литература. — Библиогр.: с. 307-310.. — ISBN 978-5-8114-1268-6.

##### **Дополнительная литература:**

6. Бочкарев С.В. Диагностика и надежность автоматизированных технологических систем : учебное пособие для вузов / С. В. Бочкарев, А. И. Цаплин, А. Г. Схиртладзе. — Старый Оскол: ТНТ, 2013 — 615 с.: ил.. — Библиогр.: с. 584-586.. — ISBN 978-5-94178-371-7.
7. Острейковский В.А. Теория надежности : учебник для вузов / В. А. Острейковский. — 2-е изд., испр.. — Москва: Высшая школа, 2008 — 463 с.: ил.. — Библиогр.: с. 457-458.. — ISBN 978-5-06-005954-0.

#### **5.1.2. УЧЕБНЫЕ И УЧЕБНО-МЕТОДИЧЕСКИЕ ПОСОБИЯ ДЛЯ ПОДГОТОВКИ К КОНТАКТНОЙ РАБОТЕ ОБУЧАЮЩИХСЯ С ПРЕПОДАВАТЕЛЕМ И ДЛЯ САМОСТОЯТЕЛЬНОЙ РАБОТЫ ОБУЧАЮЩИХСЯ**

*не используются*

#### **5.1.3. НОРМАТИВНЫЕ ДОКУМЕНТЫ**

*не используются*

#### **5.1.4. РЕСУРСЫ ИНФОРМАЦИОННО-ТЕЛЕКОММУНИКАЦИОННОЙ СЕТИ «ИНТЕРНЕТ» И ДРУГИЕ ЭЛЕКТРОННЫЕ ИНФОРМАЦИОННЫЕ ИСТОЧНИКИ**

*не используются*

Основная и дополнительная литература, учебные и учебно-методические пособия для подготовки к контактной работе обучающихся с преподавателем и для самостоятельной работы обучающихся, нормативные документы, ресурсы информационно-телекоммуникационной сети «Интернет» и другие электронные информационные источники, необходимые для освоения дисциплины, их количество и наличие в библиотеке, ЭБС, на кафедре, распределение по разделам (темам) дисциплины, всем запланированным видам аудиторной работы обучающихся с преподавателем и самостоятельной работе обучающихся, представлены в карте обеспеченности литературой, которая сформирована как отдельный документ и является приложением к рабочей программе.

## 5.2. ИНФОРМАЦИОННЫЕ ТЕХНОЛОГИИ И ДРУГИЕ СРЕДСТВА, ИСПОЛЬЗУЕМЫЕ ПРИ ОСУЩЕСТВЛЕНИИ ОБРАЗОВАТЕЛЬНОГО ПРОЦЕССА ПО ДИСЦИПЛИНЕ

При изучении данной дисциплины используются следующие информационные технологии, программное обеспечение, электронно-библиотечные системы, электронные образовательные среды, информационные справочные системы и другие средства, используемые при осуществлении образовательного процесса по дисциплине:

№ п/п	Информационные технологии, включая программное обеспечение, информационные справочные системы и другие используемые средства	Раздел дисциплины	Вид контактной работы обучающихся с преподавателем и самостоятельной работы
1	Математический пакет Matlab (Scilab 6.0.2)	2-5	Лабораторные работы

## 5.3. РАЗДАТОЧНЫЙ МАТЕРИАЛ

Раздаточный материал при изучении дисциплины не используется

## 5.4. ПРИМЕРНЫЙ ПЕРЕЧЕНЬ ВОПРОСОВ ПО ДИСЦИПЛИНЕ

При проведении промежуточной аттестации для оценки результатов изучения дисциплины вынесены следующие вопросы:

1. Определение надежности. Работоспособность и неработоспособность
2. Основное соединение. Основные характеристики надежности.
3. Основные характеристики надежности: Вероятность безотказной работы. Вероятность отказа. Среднее время безотказной работы.
4. Простейший поток отказов. Стационарность, ординарность, отсутствие последствия. Потоки Эрланга.
5. Интенсивность отказов. Связь интенсивности отказов и вероятности безотказной работы.
6. Экспоненциальное распределение. Распределение Вейбулла-Гнеденко.
7. Понятие резервирования. Типы резервирования.
8. «Горячий» (нагруженный) резерв. Основные характеристики надежности.
9. «Холодный» (ненагруженный) резерв. Основные характеристики надежности.
10. «Теплый» (недогруженный) резерв. Основные характеристики надежности.
11. Мажоритарное резервирование. Системы k из N.
12. Резервирование с дробной кратностью. Скользящее резервирование.
13. Последовательно-параллельные системы. Не последовательно-параллельные системы.
14. Системы с восстановлением. Коэффициенты готовности и ремонтпригодности..
15. Расчет надежности с помощью графов. Уравнение Колмогорова-Чепмена.
16. Надежность программного обеспечения. Основные определения.
17. Математические модели для интенсивности отказов ПО.
18. Плотность отказов ПО.
19. Влияние контроля и диагностики на надежность ИС.
20. Влияние человека-оператора на функционирование ИС.

## 6. МАТЕРИАЛЬНО-ТЕХНИЧЕСКАЯ БАЗА

При изучении данной дисциплины используются следующее материально-техническое обеспечение:

№ п/п	Наименование и номера специальных помещений и помещений для самостоятельной работы	Оснащенность специальных помещений и помещений для самостоятельной работы	Раздел дисциплины	Вид контактной работы обучающихся с преподавателем и самостоятельной работы обучающихся
1	Учебная аудитория (261)	<p>Стол для преподавателя-1 шт., стул-1 шт., кафедра-1 шт., скамья-пюпитр-20 шт. Доска маркерная -2 шт. , проекционный экран стационарный. Блок-стойка Hyperline Систем.блокNautilusIntel(R) Core (TM) 3,2 GHzОЗУ 8 ГБ Жест. диск 1Тб/ Монитор Smart Проектор VIVITEK – 1 шт., Экран проектора – 1 шт., АудиоусилительSOLTON – 2 шт. APART PM 1122 –Стереомикшер – 1 шт. Аудиоколонки 6 шт.</p> <p>1. Windows 10 pro Системные блоки. ПО поставлялось с оборудованием. Договор от 14.10.2016 года. 2. OpenOffice 4.1.6 (ru) <a href="https://www.openoffice.org/">https://www.openoffice.org/</a> Бесплатная, Freeware 01.09.2019</p> <p>3. Kaspersky Endpoint Security для Windows Лицензия для 2000 компьютеров. Договор от 30.09.2019г."</p>	1-5	Лекции
2	Компьютерный класс (551)	<p>Стол для преподавателя -1шт, стол компьютерный-17шт., стул-18шт. Доска маркерная</p> <p>Компьютер intel (R) Core (TM) i5 4450 @3.20 GHz, DDR3, 8 Gb – 16 шт., Монитор AOC m2060sw 19" – шт., Стационарный проектор EPSON EB X31 - 1 шт., Экран</p> <p>Базовое ПО: Windows 10 Pro, ПО приобретено с оборудованием; Прикладное ПО: AutoCAD 2018 Лицензия:566-84585926 от 2018-2020г.г.; SolidWorks 2010, Договор №Ш31109М от 13 января 2010 г; Свободно распространяемое ПО: OpenOffice 4.1.6 (ru), VisualStudio2010 Express , Dev C++, SMathStudio, Scilab 6.0.2</p>	2-5	Лабораторные работы



## 7. МЕТОДИЧЕСКИЕ УКАЗАНИЯ ДЛЯ ОБУЧАЮЩИХСЯ ПО ОСВОЕНИЮ ДИСЦИПЛИНЫ

Основными видами деятельности обучающегося являются контактная работа с преподавателем и самостоятельная работа, которая включает в себя подготовку к контактной работе обучающихся с преподавателем, проработку материалов, полученных в процессе этой работы, а также подготовку и выполнение всех видов самостоятельной работы, заявленных в рабочей программе дисциплины.

Методика самостоятельной работы предварительно разъясняется преподавателем и в последующем может уточняться с учетом индивидуальных особенностей студентов. Время и место самостоятельной работы выбираются студентами по своему усмотрению с учетом рекомендаций преподавателя.

**Лекционные занятия** посвящены рассмотрению ключевых, базовых положений дисциплины и разъяснению учебных заданий, выносимых на самостоятельную проработку. Дисциплина построена по модульному принципу, каждый модуль представляет собой логически завершенный раздел курса.

В ходе лекционных занятий конспектировать учебный материал. Обращать внимание на категории, формулировки, раскрывающие содержание тех или иных явлений и процессов, научные выводы и практические рекомендации, положительный опыт. Желательно оставить в рабочих конспектах поля, на которых делать пометки из рекомендованной литературы, дополняющие материал прослушанной лекции, а также подчеркивающие особую важность тех или иных теоретических положений. Задавать преподавателю уточняющие вопросы с целью уяснения теоретических положений, разрешения спорных ситуаций.

Обучающимся рекомендуется получить в библиотеке учебную литературу по дисциплине, необходимую для эффективной работы на всех видах аудиторных занятий, а также для самостоятельной работы по изучению дисциплины.

Успешное освоение курса предполагает активное, творческое участие студента путем планомерной, повседневной работы.

**Лабораторные работы** предназначены для приобретения опыта практической реализации полученных теоретических знаний. Методические указания к лабораторным работам прорабатываются студентами во время самостоятельной подготовки. Необходимый уровень подготовки контролируется преподавателем перед проведением лабораторных работ.

**Самостоятельная работа** студентов включает проработку лекционного курса, подготовку к лабораторным работам. Результаты всех видов работ обучающихся формируются в виде их личных портфолио, которые учитываются на промежуточной аттестации. Самостоятельная работа предусматривает не только проработку материалов лекционного курса, но и их расширение в результате поиска, анализа, структурирования и представления в компактном виде современной информации их всех возможных источников.

В ходе самостоятельной работы необходимо изучить основную литературу, ознакомиться с дополнительной литературой, методическими указаниями по соответствующему виду самостоятельной работы. При этом необходимо учесть рекомендации преподавателя и требования рабочей программы. Очень полезно дорабатывать свой конспект лекции, делая в нем соответствующие записи из литературы, рекомендованной преподавателем и предусмотренной рабочей программой.

Необходимо строго следовать графика учебно-образовательного процесса и самостоятельной работы обучающихся по дисциплине, который входит в состав рабочей программы.

Готовясь, по всем непонятным моментам обращаться за методической помощью к преподавателю. Своевременная и качественная подготовка и выполнение самостоятельной работы базируется на соблюдении настоящих рекомендаций и изучении рекомендованной литературы. Обучающийся может дополнить список использованной литературы современными источниками, не представленными в списке рекомендованной литературы, и

в дальнейшем использовать собственные подготовленные учебные материалы.

Оценивание полученных в процессе изучения дисциплины знаний, умений и навыков проводится в соответствии с Положением о текущем контроле успеваемости и промежуточной аттестации обучающихся МФ МГТУ им. Баумана.

Утвержденные критерии оценки текущего контроля успеваемости и промежуточной аттестации, методика начисления рейтинговых баллов при их прохождении представлены в Фонде оценочных средств по дисциплине, который сформирован как отдельный документ, является приложением к рабочей программе и структурно входит в состав учебно-методического комплекса дисциплины.

**Текущий контроль** проводится в процессе изучения каждого модуля дисциплины, его итоговые результаты складываются из рейтинговых баллов, полученных при прохождении всех запланированных контрольных мероприятий с учетом своевременности их прохождения, а также посещаемости аудиторных занятий.

Освоение дисциплины, ее успешное завершение на стадии промежуточного контроля возможно только при регулярной работе во время семестра и планомерном прохождении текущего контроля.

Обучающиеся, не выполнившие в полном объеме установленных требований, не допускаются к промежуточной аттестации по данной дисциплине, как не выполнившие график учебного процесса по данной дисциплине.

**Промежуточная аттестация** по результатам семестра по дисциплине проходит в форме, установленной учебным планом, и виде, выбранном преподавателем. При этом проводится проверка освоение ключевых, базовых положений дисциплины, составляющих основу остаточных знаний, умений и навыков по ней.

К промежуточной аттестации допускаются обучающиеся, которые систематически в течение всего семестра работали на занятиях и показали уверенные знания по вопросам, выносившимся на групповые занятия, также выполнившие все виды контактной и самостоятельной работы, предусмотренные рабочей программой дисциплины, прошедшие все контрольных мероприятий и набравшие при этом количество рейтинговых баллов, превышающее установленное рабочей программой минимальное значение.

Непосредственная подготовка к промежуточной аттестации осуществляется по вопросам, представленным в фонде оценочных средств по дисциплине, которые обучающимся должен предоставить преподаватель. Необходимо тщательно изучить формулировку каждого вопроса, вникнуть в его суть, составить план ответа. Обычно план включает в себя:

- показ теоретической и практической значимости рассматриваемого вопроса;
- обзор освещения вопроса;
- определение сущности рассматриваемого предмета;
- основные элементы содержания и структуры предмета рассмотрения;
- факторы, логика и перспективы эволюции предмета;
- показ роли и значения рассматриваемого материала для практической деятельности.

## 8. МЕТОДИЧЕСКИЕ РЕКОМЕНДАЦИИ ПРЕПОДАВАТЕЛЮ

При подготовке к контактной работе с обучающимися, контроле текущей успеваемости и промежуточной аттестации обучающихся преподавателю необходимо руководствоваться рабочей программой дисциплины, а также картой обеспеченности литературой, учебно-методической картой, графиком учебного процесса и самостоятельной работы обучающихся по дисциплине, фондом оценочных средств по дисциплине, которые входят в состав рабочей программы.

На первом занятии по дисциплине преподаватель должен довести до обучающихся всю необходимую информацию по дисциплине, предоставить или дать ссылки, на рабочую программу дисциплины, а также карту обеспеченности литературой, учебно-методическую карту, график учебного процесса и самостоятельной работы обучающихся по дисциплине, фонд оценочных средств по дисциплине, все необходимые рекомендации по всем видам контактной и самостоятельной работы, заявленным в рабочей программе дисциплины.

**Лекции** составляют основу теоретической подготовки студентов с целью понимания ими сущности дисциплины и практической работы в бухгалтерских информационных системах.

На лекциях рассматриваются наиболее важные понятия, определяются основные направления дисциплины, дается общая характеристика поставленных вопросов, различные научные концепции, которые есть по данной теме, осмысливаются состояния и перспективы развития, даются особенности использования современных информационных технологий.

Лекции должны активизировать познавательную деятельность обучающихся, вызывать интерес к поставленным проблемам и направлениям развития в профессиональной области, формировать их профессиональный кругозор, аналитические качества, творческий подход к изучению дисциплины, определять направления дальнейшего самостоятельного изучения и практического освоения в данной области.

Изложение материала лекций должно носить проблемный, инновационный характер, способствующий формированию и развитию общекультурных и профессиональных компетенций по профилю обучаемых.

В ходе лекций следует акцентировать внимание на наиболее важных, узловых и сложных в восприятии моментах учебного материала, вовлекая к разрешению сформулированных проблем аудиторию, ставя перед студентами задачи на проведение в ходе внеаудиторной самостоятельной работы аналитических оценок и научных исследований, способствующих закреплению изучаемого материала и постижению нового. Очень важно насытить лекционный материал цифрами и различными практическими примерами, подтверждающими теоретические тезисы. Также следует аргументировано обосновать собственную позицию по спорным теоретическим вопросам. Это способствует активизации мыслительной деятельности обучающихся, повышению их внимания и интереса к материалу лекции, ее содержанию.

Преподавателю, читающему лекции по данной дисциплине, необходимо опираться на основную литературу, представленную в рабочей программе данной дисциплины, а также на учебные пособия, монографии, научные статьи и периодические издания известных специалистов в данной области.

Учебный материал следует излагать с использованием интерактивных методик и презентационных средств, раскрывая новейшие и перспективные информационно-технологические достижения. Определяя задачи на самостоятельную работу студентов, следует обращать внимание обучаемых на использование облачных сред и технологий, обеспечивающих доступ к информационно-технологическим ресурсам из рабочих мест вне учебной базы университета и филиала.

Контроль усвоения учебного материала, кроме традиционных форм, следует проводить с использованием тематических тестовых заданий.

**Лабораторные работы** предназначены для приобретения обучающимися опыта

практической реализации полученных теоретических знаний. Методические указания к лабораторным работам должны прорабатываться обучающимися во время самостоятельной подготовки. Перед проведением лабораторных работ преподаватель контролирует необходимый уровень подготовки обучающихся к их выполнению.

**Самостоятельная работа обучающихся** представляет собой индивидуальное выполнение всех видов, заявленных в рабочей программе дисциплины, контактной и самостоятельной работы, которые формируют у обучающегося:

- выработку навыков самостоятельной работы с имеющейся исходной информацией;
- практическую реализацию теоретических знаний с использованием инструментальных средств;
- комплексное применение компетенций, теоретических знаний, практических навыков и умений, приобретенных при изучении данной дисциплины.

При проведении контактных занятий, выдаче материалов и заданий ко всем заявленным видам контактной и самостоятельной работы обучающихся, контроле текущей успеваемости по ним, а также при промежуточной аттестации по дисциплине преподаватель обязан руководствоваться сроками, указанными в учебно-методической карте дисциплины и графике учебного процесса и самостоятельной работы обучающихся по дисциплине. При этом не должно возникать противоречий с утвержденным Положением о текущем контроле успеваемости и промежуточной аттестации обучающихся МФ МГТУ им. Баумана.

При **контроле текущей успеваемости и промежуточной аттестации обучающихся** преподаватель обязан пользоваться оценочными средствами, критериями оценки и начисления рейтинговых баллов, представленных в фонде оценочных средств по данной дисциплине.