


**Факультет лесного хозяйства, лесопромышленных технологий и садово-паркового строительства**  
Кафедра «Лесоуправление, лесоустройство и геоинформационные системы (ЛТ-3)»

«УТВЕРЖДАЮ»

Зам. директора по учебной работе МФ, д.т.н.,  
проф.

 Макуев В.А.

« 29 » апреля 2019 г.

## РАБОЧАЯ ПРОГРАММА ДИСЦИПЛИНЫ

### «ПРОГРАММИРОВАНИЕ В ГИС»

Направление подготовки  
«44.03.04 «Профессиональное обучение (по отраслям)»

Направленность подготовки  
«Космический мониторинг»

Квалификация выпускника  
**Бакалавр**

Форма обучения – очная  
Срок освоения – 4 года  
Курс – 3  
Семестр – 5

Трудоемкость дисциплины:	–3 зачетных единиц
Всего часов	– <u>108</u> час.
Из них:	
Аудиторная работа	– <u>54</u> час.
Из них:	
Лекции	– <u>18</u> час.
Практические занятия	– <u>36</u> час.
Самостоятельная работа	– <u>54</u> час.
Формы промежуточной аттестации:	
Зачет	– <u>5</u> семестр

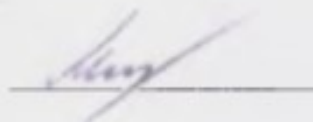
Мытищи, 2019 г.

Рабочая программа составлена на основании ОПОП ВО, разработанной в соответствии с требованиями ФГОС ВО, с учётом рекомендаций ПрОПОП ВО по данному направлению подготовки, направленностью подготовки, нормативными документами Министерства науки и высшего образования, университета и локальными актами филиала.

Автор:

Доцент кафедры лесопромышленного  
лесоустройства и геоинформацион-  
ных систем (ЛТЗ-МФ), к.т.н.

*(должность, ученая степень, ученое звание)*



Е.М. Митрофанов

*(Ф.И.О.)*

« 21 » февраля 2019 г.

Рецензент:

Профессор кафедры «Прикладная  
математика, информатика и  
вычислительная техника» (КЗ-МФ),  
д.ф-м.н.

*(должность, ученая степень, ученое звание)*



А.А. Малашин

*(Ф.И.О.)*

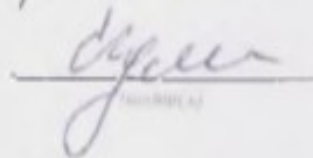
« 21 » февраля 2019 г.

Рабочая программа рассмотрена и одобрена на заседании кафедры Лесопромышленное, лесоустройство и геоинформационные системы (ЛТЗ-3).

Протокол № 8-18/19 от « 21 » февраля 2019 г.

Заведующий кафедрой, д.б.н. проф.

*(ученая степень, ученое звание)*



С.И. Чумаченко

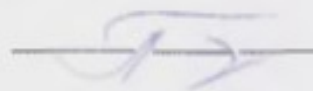
*(Ф.И.О.)*

Рабочая программа одобрена на заседании научно-методического совета Космического факультета

Протокол № 6 от « 26 » апреля 2019 г.

Декан факультета, к.т.н., доцент

*(ученая степень, ученое звание)*




Н.Д. Поярков

*(Ф.И.О.)*

Рабочая программа соответствует всем необходимым требованиям, электронный вариант со всеми приложениями передан в отдел образовательных программ МФ (ООП МФ)

Начальник ООП МФ, к.т.н., доцент

*(ученая степень, ученое звание)*



А.А. Шевляков

*(Ф.И.О.)*

« 22 » апреля 2019 г.

## Содержание

ВЫПИСКА ИЗ ОПОП ВО .....	4
1. ЦЕЛИ ОСВОЕНИЯ И ЗАДАЧИ ДИСЦИПЛИНЫ, ЕЕ МЕСТО В УЧЕБНОМ ПРОЦЕССЕ .....	5
1.1. Цель освоения дисциплины .....	5
1.2. Планируемые результаты обучения по дисциплине ( <i>модулю</i> ), соотнесенные с планируемыми результатами освоения образовательной программы .....	6
1.3. Место дисциплины в структуре образовательной программы .....	7
2. ОБЪЕМ ДИСЦИПЛИНЫ И ВИДЫ УЧЕБНОЙ РАБОТЫ .....	8
3. СОДЕРЖАНИЕ ДИСЦИПЛИНЫ .....	9
3.1. Тематический план .....	9
3.2. Учебно-методическое обеспечение для контактной работы обучающихся с преподавателем .....	9
3.2.1. Содержание разделов дисциплины, объем в лекционных часах .....	10
3.2.2. Практические занятия и семинары .....	10
3.2.3. Лабораторные работы .....	10
3.2.4. Инновационные формы учебных занятий .....	10
3.3. Учебно-методическое обеспечение для самостоятельной работы обучающихся по дисциплине .....	10
3.3.1. Расчетно-графические работы и домашние задания .....	12
3.3.2. Рефераты .....	12
3.3.3. Контрольные работы .....	12
3.3.4. Рубежный контроль .....	12
3.3.5. Другие виды самостоятельной работ .....	12
3.3.6. Курсовой проект <i>или курсовая работа</i> .....	11
4. ТЕКУЩИЙ КОНТРОЛЬ УСПЕВАЕМОСТИ И ПРОМЕЖУТОЧНАЯ АТТЕСТАЦИЯ ОБУЧАЮЩИХСЯ ПО ДИСЦИПЛИНЕ .....	12
4.1. Текущий контроль успеваемости обучающихся .....	12
4.2. Промежуточная аттестация обучающихся .....	12
5. УЧЕБНО-МЕТОДИЧЕСКОЕ ОБЕСПЕЧЕНИЕ ДИСЦИПЛИНЫ .....	
5.1. Рекомендуемая литература .....	
5.1.1. Основная и дополнительная литература .....	14
5.1.2. Учебные и учебно-методические пособия для подготовки к контактной работе обучающихся с преподавателем и для самостоятельной работы обучающихся .....	14
5.1.3. Нормативные документы .....	14
5.1.4. Ресурсы информационно-телекоммуникационной сети «Интернет» и другие электронные информационные источники .....	14
5.2. Информационные технологии и другие средства, используемые при осуществлении образовательного процесса по дисциплине .....	15
5.3. Раздаточный материал .....	15
5.4. Примерный перечень вопросов по дисциплине .....	15
6. МАТЕРИАЛЬНО-ТЕХНИЧЕСКАЯ БАЗА .....	16
7. МЕТОДИЧЕСКИЕ УКАЗАНИЯ ДЛЯ ОБУЧАЮЩИХСЯ ПО ОСВОЕНИЮ ДИСЦИПЛИНЫ .....	17
8. МЕТОДИЧЕСКИЕ РЕКОМЕНДАЦИИ ПРЕПОДАВАТЕЛЮ .....	20
ПРИЛОЖЕНИЯ	
Карта обеспеченности литературой дисциплины .....	
График учебного процесса по дисциплине .....	

Выписка из ОПОП ВО по направлению подготовки **44.03.04 «Профессиональное обучение (по отраслям)»**, направленности подготовки «Космический мониторинг» для учебной дисциплины «Программирование в ГИС»:

Индекс	Наименование дисциплины и ее основные разделы (дидактические единицы)	Всего часов
<b>Б1.В.07</b>	<p><b>«Программирование в ГИС»</b></p> <p>Теория и практика применения SQL-запросов при решении лесных задач в ГИС. Применение встроенных редакторов моделей геоинформационного программного обеспечения. Применение встроенных средств программирования для решения лесных задач в ГИС.</p>	<b>108</b>

# 1. ЦЕЛИ ОСВОЕНИЯ И ЗАДАЧИ ДИСЦИПЛИНЫ, ЕЕ МЕСТО В УЧЕБНОМ ПРОЦЕССЕ

## 1.1. ЦЕЛЬ ОСВОЕНИЯ ДИСЦИПЛИНЫ

Цель дисциплины, входящей в дисциплины по выбору вариативной части Блока Б1, состоит в формировании профессиональных компетенций, определяющих готовность и способность бакалавра к использованию основ математического анализа, аналитической геометрии, численных методов; основ оптики в информационных технологиях.

Освоение дисциплины направлено на приобретение знаний, умений и навыков в области программирования при решении прикладных задачи с использованием географических информационных систем.

Задачей дисциплины является подготовка бакалавров, готовых оптимизировать процесс работы в ГИС и использованием элементов программирования

## 1.2. ПЛАНИРУЕМЫЕ РЕЗУЛЬТАТЫ ОБУЧЕНИЯ ПО ДИСЦИПЛИНЕ, СООТНЕСЕННЫЕ С ПЛАНИРУЕМЫМИ РЕЗУЛЬТАТАМИ ОСВОЕНИЯ ОБРАЗОВАТЕЛЬНОЙ ПРОГРАММЫ

В результате освоения дисциплины обучающийся готовится к решению задач профессиональной деятельности следующих типов:

- педагогический
- организационно-управленческий

В соответствии с ОПОП ВО по данному направлению и направленности подготовки процесс обучения по данной дисциплине направлен на формирование следующих планируемых результатов освоения образовательной программы (компетенций обучающихся, установленных ФГОС ВО или их элементов): ПК-6.1; ПК-6.2; ПК-6.3

Код и наименование компетенции (результата освоения образовательной программы)	Код и наименование индикатора достижения компетенции
ПК-6. Способен участвовать в проектировании производственных и организационных мероприятий, направленных на получение аэрокосмических данных и их последующую обработку с использованием современного геоинформационного программного обеспечения, с целью наблюдения и контроля состояния территорий, анализа происходящих на ней процессов и своевременного выявления тенденций имеющих место изменений	ПК-6.1. Демонстрирует знания современных геоинформационных систем и аэрокосмических технологий.
	ПК-6.2. Умеет применять современное геоинформационное программное обеспечение для наблюдения и контроля за состоянием территорий.
	ПК-6.3. Проектирует мероприятия, направленные на получение аэрокосмических данных с целью наблюдения и контроля за территориями

Перечень планируемых результатов обучения по дисциплине (ЗУНов), соотнесенных с установленными в образовательной программе индикаторами достижения компетенций:

Код и наименование индикатора достижения компетенции	Наименование показателя оценивания (результата обучения по дисциплине)
ПК-6.1. Демонстрирует знания современных геоинформационных систем и аэрокосмических технологий.	Знать: <ul style="list-style-type: none"><li>• Подходы по использованию внутренних инструментов программирования в ГИС</li></ul>
	Уметь: <ul style="list-style-type: none"><li>• Работать со своренными в ГИС редакторами кода.</li></ul>
	Владеть: <ul style="list-style-type: none"><li>• Науками программирования</li></ul>
ПК-6.2. Умеет применять современное геоинформационное	Знать: <ul style="list-style-type: none"><li>• основы организации ГИС как комплекса</li></ul>

Код и наименование индикатора достижения компетенции	Наименование показателя оценивания (результата обучения по дисциплине)
программное обеспечение для наблюдения и контроля за состоянием территорий.	Уметь: <ul style="list-style-type: none"> <li>• решать задачу наполнения ГИС данными из различных источников</li> </ul>
	Владеть: <ul style="list-style-type: none"> <li>• навыками работы с геопорталами и другими открытыми источниками данных</li> </ul>
ПК-6.3. Проектирует мероприятия, направленные на получение аэрокосмических данных с целью наблюдения и контроля за территориями	Знать: Основные геопорталы, предоставляющие доступ к каталогам пространственной информации
	Уметь: Извлекать данные из геопорталов
	Владеть: Интерфейсом работы с геопорталами

### 1.3. МЕСТО ДИСЦИПЛИНЫ В СТРУКТУРЕ ОБРАЗОВАТЕЛЬНОЙ ПРОГРАММЫ

Данная дисциплина входит в дисциплины раздела факультативов.

Изучение данной дисциплины базируется на знаниях, умениях и навыках, полученных студентом при прохождении сольных курсов «Геоинформационные системы», «Технологии использования результатов космической деятельности».

Полученные при изучении данной дисциплины знания, умения и навыки будут использоваться при подготовке выпускной квалификационной работы.

## 2. ОБЪЕМ ДИСЦИПЛИНЫ И ВИДЫ УЧЕБНОЙ РАБОТЫ

Объем дисциплины: в зачетных единицах – 3 з.е., в академических часах – 108 ак.час.

Вид учебной работы	Часов		Семестры
	всего	в том числе в инновационных формах	5
<b>Общая трудоемкость дисциплины:</b>	<b>108</b>		<b>108</b>
<b>Переаттестовано:</b>			
<b>Аудиторная работа обучающихся с преподавателем:</b>	<b>54</b>		<b>54</b>
Лекции (Л)	18	4	18
Практические занятия (Пз) <i>и(или)</i> семинары (С)	36	4	36
<b>Самостоятельная работа обучающихся:</b>	<b>54</b>	-	<b>54</b>
Проработка прослушанных лекций и учебного материала, перенесенного с аудиторных занятий на самостоятельную проработку, изучение рекомендуемой литературы (Л) – 6	4	-	4
Подготовка к практическим занятиям (Пз) <i>и(или)</i> семинарам (С) – 12	9	-	9
Выполнение расчетно-графических (РГР) <i>и(или)</i> домашних заданий (Дз) – 2	16	-	16
Выполнение других видов самостоятельной работы (Др) – _	25	-	25
Выполнение курсового проекта (КП) или курсовой работы (КР)	0	-	0
<b>Подготовка к экзамену:</b>	<b>0</b>	-	<b>0</b>
<b>Форма промежуточной аттестации:</b>	<b>Зач</b>	-	<b>Зач</b>

Часы на внеаудиторные виды контактной работы обучающихся с преподавателем выделяются из самостоятельной работы обучающихся и часов, выделенных на промежуточную аттестацию, в соответствии с нормативами нагрузки преподавателей, утверждаемыми в университете ежегодно.

### 3. СОДЕРЖАНИЕ ДИСЦИПЛИНЫ

#### 3.1. ТЕМАТИЧЕСКИЙ ПЛАН

№ п/п	Разделы дисциплины	Формируемые компетенции или их части	Аудиторные занятия			Самостоятельная работа обучающегося и формы ее контроля				Текущий контроль результатов обучения и промежуточная аттестация, баллов по модулям (мин./макс.)
			Л, часов	№ Пз	№ Лр	№ Р	№ РК	№ ДЗ	Др часов	
<b>5 семестр</b>										
<b>Модуль 1 Редакторы запросов и моделей в ГИС</b>										
1.	Теория и практика применения SQL-запросов при решении лесных задач в ГИС.	ПК-6.1; ПК-6.2; ПК-6.3	4	1-4	–	–	1	ДЗ1	23	24/40
2.	Применение встроенных редакторов моделей геоинформационного программного обеспечения.	ПК-6.1; ПК-6.2; ПК-6.3	4	5-9	–	–	1	ДЗ1		
<b>Модуль 2 Средства программирования в ГИС</b>										
3.	Встроенные средства программирования в ГИС.	ПК-6.1; ПК-6.2; ПК-6.3	4	10-13	–	–	2	ДЗ2	23	36/60
4.	Программирование в ГИС для решения предметно ориентированных задач.	ПК-6.1; ПК-6.2; ПК-6.3	6	14-18	–	–	2	ДЗ2		
Итого текущий контроль результатов обучения в 5 семестре										<b>60/100</b>
Промежуточная аттестация (зачет)										<b>0/0</b>
<b>ИТОГО</b>										<b>60/100</b>

#### 3.2. УЧЕБНО-МЕТОДИЧЕСКОЕ ОБЕСПЕЧЕНИЕ ДЛЯ КОНТАКТНОЙ РАБОТЫ ОБУЧАЮЩИХСЯ С ПРЕПОДАВАТЕЛЕМ

На аудиторную работу обучающихся с преподавателем, согласно учебному плану, отводится – 54 часов.

Аудиторная работа обучающихся с преподавателем включает в себя:

– лекции – 18 часов;

– практические занятия и(или) семинары – 36 часов;

Часы выделенные по учебному плану на экзамен(ы) в общее количество часов на аудиторную работу обучающихся с преподавателем не входят, а выносятся на недели, отведенные на сессии – 36 часов на один экзамен.

Часы на внеаудиторные виды контактной работы обучающихся с преподавателем выделяются из самостоятельной работы обучающихся и часов, выделенных на промежуточную аттестацию, в соответствии с нормативами нагрузки преподавателей, утверждаемыми в университете ежегодно.



### 3.2.1. СОДЕРЖАНИЕ РАЗДЕЛОВ ДИСЦИПЛИНЫ, ОБЪЕМ В ЛЕКЦИОННЫХ ЧАСАХ (Л) – 18 ЧАСОВ

№ Л	Раздел (модуль) дисциплины и его содержание	Объем, часов
1,2	Теория и практика применения SQL-запросов при решении лесных задач в ГИС.	4
3,4	Применение встроенных редакторов моделей геоинформационного программного обеспечения.	4
5,6	Встроенные средства программирования в ГИС.	4
7,9	Программирование в ГИС для решения предметно ориентированных задач..	6

### 3.2.2. ПРАКТИЧЕСКИЕ ЗАНЯТИЯ (ПЗ) И(ИЛИ) СЕМИНАРЫ (С) – 36 ЧАСОВ

Проводится 9 практических занятий *по следующим темам:*

№ ПЗ(С)	Тема практического занятия (семинара) и его содержание	Объем, часов	Раздел (модуль) дисциплины	Виды контроля текущей успеваемости
1-4	Построение сложных SQL-запросов для геопривязанной информации.	8	1	ДЗ1
5-9	Создание комплексных моделей расчёта вегетационных индексов.	10	1	ДЗ1
10-13	Работа во встроенных средствах программирования в открытых ГИС.	8	2	ДЗ2
14-18	Программирование при решении объектно-ориентированных задач	10	2	ДЗ2

### 3.2.4. ИННОВАЦИОННЫЕ ФОРМЫ УЧЕБНЫХ ЗАНЯТИЙ

При изучении данной дисциплины применяются следующие инновационные формы учебных занятий

- интерактивная лекция
- работа в команде

При этом предусматривается использование таких вспомогательных средств, как мультимедийный проектор, плакаты, раздаточный материал.

### 3.3. УЧЕБНО-МЕТОДИЧЕСКОЕ ОБЕСПЕЧЕНИЕ ДЛЯ САМОСТОЯТЕЛЬНОЙ РАБОТЫ ОБУЧАЮЩИХСЯ ПО ДИСЦИПЛИНЕ

На самостоятельную работу обучающихся, согласно учебному плану, отводится 54 \_\_\_ часов.

Самостоятельная работа студентов включает в себя:

1. Проработку прослушанных лекций, учебного материала, перенесенного с аудиторных занятий на самостоятельную проработку, изучение рекомендованной литературы – 4 часа.
2. Подготовку к практическим занятиям – 9 часов.
3. Выполнение домашнего задания – 16 часов.
4. Выполнение других видов самостоятельной работы – 25 часов.

Часы выделенные по учебному плану на подготовку к экзамену(ам) в общее количество часов на самостоятельную работу обучающихся не входят, а выносятся на недели, отведенные на сессии – 36 часов на один экзамен.

Часы на внеаудиторные виды контактной работы обучающихся с преподавателем выделяются из самостоятельной работы обучающихся и часов, выделенных на промежуточную аттестацию, в соответствии с нормативами нагрузки преподавателей, утверждаемыми в университете ежегодно.

### **3.3.1. РАСЧЕТНО-ГРАФИЧЕСКИЕ (РГР) РАБОТЫ И(ИЛИ) ДОМАШНИЕ ЗАДАНИЯ (ДЗ) – \_12 ЧАСОВ**

Расчетно-графические работы рабочей программой не предусмотрены.

*Выполняются 2 домашних задания по следующим темам:*

№ ДЗ	Тема домашнего задания	Объем, часов	Раздел дисциплины
1	Создание набора SQL-запросов для решения лесоустроительной задачи.	8	1-2
2	Создание скрипта для создания набора вегетационных индексов на основе гиперспектральных данных	8	3-4

### **3.3.2. РЕФЕРАТЫ – 0 ЧАСА**

Рефераты рабочей программой не предусмотрены.

### **3.3.3. КОНТРОЛЬНЫЕ РАБОТЫ (Кр) – 0 ЧАСОВ**

Контрольные работы рабочей программой не предусмотрены.

### **3.3.4. РУБЕЖНЫЙ КОНТРОЛЬ (РК) – 0 ЧАСОВ**

Рубежный контроль выполняется посредством домашних заданий

### **3.3.5. ДРУГИЕ ВИДЫ САМОСТОЯТЕЛЬНОЙ РАБОТЫ (Др) – \_18 ЧАСОВ**

Другие виды самостоятельной работы относятся к нерегламентированной самостоятельной работе обучающихся, связанной с углубленным изучением отдельных тем или разделов дисциплины, их творческой деятельностью, развитием личностных качеств и т.д. Конкретные формы других видов самостоятельной работы обучающийся выбирает самостоятельно или по рекомендации преподавателя в ходе изучения дисциплины.

### **3.3.6. КУРСОВОЙ ПРОЕКТ (КП) ИЛИ КУРСОВАЯ РАБОТА (КР) – 0 ЧАСОВ**

Курсовой проект или курсовая работа учебным планом не предусмотрены.

#### 4. ТЕКУЩИЙ КОНТРОЛЬ УСПЕВАЕМОСТИ И ПРОМЕЖУТОЧНАЯ АТТЕСТАЦИЯ ОБУЧАЮЩИХСЯ ПО ДИСЦИПЛИНЕ

Оценочные средства по всем заявленным в рабочей программе видам аудиторной работы обучающихся с преподавателем и самостоятельной работы обучающихся, формам контроля текущей успеваемости и промежуточной аттестации обучающихся, утвержденные критерии оценки по ним и методика начисления рейтинговых баллов, а также перечень планируемых результатов освоения образовательной программы (компетенций обучающихся, установленных ФГОС ВО и университетом, если они есть, или их элементов) и отнесенные к ним планируемые результаты обучения (знания, умения и навыки), представлены в Фонде оценочных средств по дисциплине, который сформирован как отдельный документ и структурно входит в состав учебно-методического комплекса дисциплины.

##### 4.1. ТЕКУЩИЙ КОНТРОЛЬ УСПЕВАЕМОСТИ ОБУЧАЮЩИХСЯ

Оценочные средства по всем заявленным в рабочей программе видам аудиторной работы обучающихся с преподавателем и самостоятельной работы обучающихся, формам контроля текущей успеваемости и промежуточной аттестации обучающихся, утвержденные критерии оценки по ним и методика начисления рейтинговых баллов, а также перечень планируемых результатов освоения образовательной программы (компетенций обучающихся, установленных ФГОС ВО или их элементов) и отнесенные к ним планируемые результаты обучения (знания, умения и навыки), представлены в Фонде оценочных средств по дисциплине, который сформирован как отдельный документ и структурно входит в состав учебно-методического комплекса дисциплины.

##### 4.1. ТЕКУЩИЙ КОНТРОЛЬ УСПЕВАЕМОСТИ ОБУЧАЮЩИХСЯ

Для оценки текущей успеваемости используются следующие формы текущего контроля:

№ п/п	Раздел дисциплины	Форма текущего контроля	Формируемые компетенции	Текущий контроль результатов обучения, баллов (мин./макс.)
1	1,2	Проверка домашнего задания №1	ПК-6.1; ПК-6.2; ПК-6.3	24/40
<b>Всего за модуль</b>				<b>24/40</b>
3	3-6	Проверка домашнего задания №2	ПК-6.1; ПК-6.2; ПК-6.3	36/60
<b>Всего за модуль</b>				<b>36/60</b>
<b>Итого:</b>				<b>60/100</b>

Обучающиеся, не выполнившие в полном объеме установленных требований и не набравшие суммарное количество рейтинговых баллов по текущему контролю успеваемости выше минимально установленных, не допускаются к промежуточной аттестации по данной дисциплине, как не выполнившие график учебного процесса по данной дисциплине.

##### 4.2. ПРОМЕЖУТОЧНАЯ АТТЕСТАЦИЯ ОБУЧАЮЩИХСЯ

Для оценки результатов изучения дисциплины используются следующие формы промежуточной аттестации:

Семестр	Разделы дисциплины	Форма промежуточного контроля	Проставляется ли оценка в приложение к диплому	Промежуточная аттестация, баллов (мин./макс.)
5	3-4	зачет	нет	-

Обучающийся, выполнивший все предусмотренные учебным планом задания,

сдавший все контрольные мероприятия по текущему контролю результатов обучения и прошедший промежуточную аттестацию, получает итоговую оценку по дисциплине за семестр в соответствии со шкалой:

Рейтинг	Оценка на экзамене, дифференцированном зачете	Оценка на зачете
85 – 100	отлично	зачет
71 – 84	хорошо	зачет
60 – 70	удовлетворительно	зачет
0 – 59	неудовлетворительно	незачет

## 5. УЧЕБНО-МЕТОДИЧЕСКОЕ ОБЕСПЕЧЕНИЕ ДИСЦИПЛИНЫ

### 5.1. РЕКОМЕНДУЕМАЯ ЛИТЕРАТУРА

#### 5.1.1. ОСНОВНАЯ И ДОПОЛНИТЕЛЬНАЯ ЛИТЕРАТУРА

Основная литература:

1.Городня, Л. В. Парадигма программирования : учебное пособие / Л. В. Городня. — Санкт-Петербург : Лань, 2019. — 232 с. — ISBN 978-5-8114-3565-4. — Текст : электронный // Лань : электронно-библиотечная система. — URL: <https://e.lanbook.com/book/118647> (дата обращения: 06.05.2020). — Режим доступа: для авториз. пользователей.

Дополнительная литература:

1.Никифоров, С. Н. Прикладное программирование : учебное пособие / С. Н. Никифоров. — Санкт-Петербург : Лань, 2018. — 124 с. — ISBN 978-5-8114-3068-0. — Текст : электронный // Лань : электронно-библиотечная система. — URL: <https://e.lanbook.com/book/106735> (дата обращения: 06.05.2020). — Режим доступа: для авториз. пользователей.

#### 5.1.2. УЧЕБНЫЕ И УЧЕБНО-МЕТОДИЧЕСКИЕ ПОСОБИЯ ДЛЯ ПОДГОТОВКИ К КОНТАКТНОЙ РАБОТЕ ОБУЧАЮЩИХСЯ С ПРЕПОДАВАТЕЛЕМ И ДЛЯ САМОСТОЯТЕЛЬНОЙ РАБОТЫ ОБУЧАЮЩИХСЯ

1.Андрианова, А. А. Алгоритмизация и программирование. Практикум : учебное пособие / А. А. Андрианова, Л. Н. Исмагилов, Т. М. Мухтарова. — Санкт-Петербург : Лань, 2019. — 240 с. — ISBN 978-5-8114-3336-0. — Текст : электронный // Лань : электронно-библиотечная система. — URL: <https://e.lanbook.com/book/113933> (дата обращения: 06.05.2020). — Режим доступа: для авториз. пользователей.

#### 5.1.3. НОРМАТИВНЫЕ ДОКУМЕНТЫ

Использование нормативных документов рабочей программой дисциплины не предусмотрено

### 5.2. ИНФОРМАЦИОННЫЕ ТЕХНОЛОГИИ И ДРУГИЕ СРЕДСТВА, ИСПОЛЬЗУЕМЫЕ ПРИ ОСУЩЕСТВЛЕНИИ ОБРАЗОВАТЕЛЬНОГО ПРОЦЕССА ПО ДИСЦИПЛИНЕ

При изучении данной дисциплины используются следующие информационные технологии, программное обеспечение, электронно-библиотечные системы, электронные образовательные среды, информационные справочные системы и другие средства, используемые при осуществлении образовательного процесса по дисциплине:

№ п/п	Информационные технологии, включая программное обеспечение, информационные справочные системы и другие используемые средства	Раздел дисциплины	Вид контактной работы обучающихся с преподавателем и самостоятельной работы
1	<i>Электронно-библиотечная система издательства «Лань»</i> (электронная учебная, методическая и научная литература по тематике дисциплины)	1-4	Л, Пз
2	<i>Электронные издания Издательства МГТУ им. Н. Э. Баумана</i> (электронная учебная, методическая и научная литература по тематике дисциплины)	1-4	Л, Пз
3	<i>Электронный каталог библиотеки МГУЛ</i> (учебная, методическая и научная литература по тематике дисциплины)	1-4	Л, Пз, Лр
4	<i>Электронная образовательная среда МФ</i> (для обеспечения учебно-методическими материалами, проверки знаний студентов по различным разделам дисциплины, подготовленности их к проведению и защите лабораторных работ)	1-4	Л, Пз, Лр

### 5.3. РАЗДАТОЧНЫЙ МАТЕРИАЛ

При изучении данной дисциплины раздаточный материал в печатной форме не

используется.

#### **5.4. ПРИМЕРНЫЙ ПЕРЕЧЕНЬ ВОПРОСОВ ПО ДИСЦИПЛИНЕ**

При проведении промежуточной аттестации для оценки результатов изучения дисциплины вынесены следующие вопросы:

1. Файл, запись файла, древовидная структура файловых систем.
2. Операционные системы, их роль и назначение.
3. Алгоритмы и их реализация.
4. Понятие языков программирования.
5. Уровень сложности языка, компиляторы.
6. Понятие о средствах объектного программирования.
7. Алгоритмический язык Quickbasic. Его операторы и команды.
8. Файлы в qb и их организация.
9. Понятие редактора, редактор qb. Окна qb.
10. Работа с массивами: ввод, запись, обработка.
11. Нахождение наибольшего и наименьшего (переборы).
12. Создание приложений в Microsoft Excel с использованием средств Visual Basic for Application
13. Объекты Microsoft Excel и VBA. Доступ к объектам.
14. Классы и семейства. Доступ к семействам. Свойства объектов.
15. Создание процедур (макросов) с помощью средств записи макросов
16. Понятие ГИС. Их структура. Классификация ГИС
17. Специфика геоинформационной системы
18. Пространственные данные
19. Организация баз данных
20. Методы визуализации данных
21. Особенности применения математического моделирования в ГИС.
22. Имитационное моделирование.

## 6. МАТЕРИАЛЬНО-ТЕХНИЧЕСКАЯ БАЗА

При изучении данной дисциплины используются следующее материально-техническое обеспечение:

№ п/п	Наименование специальных* помещений и помещений для самостоятельной работы	Оснащенность специальных помещений и помещений для самостоятельной работы	Раздел дисциплины	Вид контактной работы обучающихся с преподавателем и самостоятельной работы обучающихся
1	Компьютерный класс (ГУК-520)	Стол для преподавателя – 1 шт.; Стол для оргтехники – 1 шт.; Стол компьютерный – 16 шт.; Стол двухместный для обучающихся – 6 шт.; Компьютерное кресло для преподавателя – 1 шт.; Стул для обучающихся – 26 шт.; Трибуна – 1 шт.; Тумба выкатная – 1 шт. Доска для записи маркером и мелом – 1 шт Компьютер Intel Core i5-4460 CPU @ 3.20GHz – 16 шт.; Клавиатура – 16 шт.; Мышь – 16 шт.; Монитор LCD Backlight – 16 шт.; Сетевой фильтр Pilot – 5 шт.; Роутер pt-link – 1 шт.; Стационарный проектор Acer – 1 шт.; Колонки SVEN – 1 шт. Базовое ПО: Windows 10 pro, договор от 14,10,16 г.; Сервисное ПО: Kaspersky Endpoint Security 10, корпоративная №2564978; Прикладное ПО: OpenOffice 4.1.6 Бесплатная, Freeware 01.09.2019; Q-gis 4.10 64 bit, свободно распространяемое ПО; Goodle Earth Pro, свободно распространяемое ПО; SAS Planet, свободно распространяемое ПО; Real Drone Simulator, свободно распространяемое ПО; Autodesk Recap Photo, свободно распространяемое ПО.	1-4	Л, Пз, ДЗ
	Учебная аудитория (ГУК-529)	Стол для преподавателя – 1 шт.; Стол компьютерный для преподавателя – 1 шт.; Стол компьютерный для обучающихся – 6 шт.; Стол двухместный для обучающихся – 6 шт.; Стул для преподавателя – 2 шт.; Стул для обучающихся – 18 шт. Доска для записи маркером и мелом – 1 шт. Компьютер Intel Core 2 Duo CPU E4600 @ 2.40 GHz – 1 шт.; Компьютер Intel Core 2 Duo CPU E8200 @ 2.66 GHz – 1 шт.; Компьютер Intel Core 2 Duo CPU E8200 @ 2.66 GHz – 1 шт.; Компьютер Intel Core 2 Duo CPU E8200 @ 2.66 GHz – 1 шт.; Компьютер Intel Core 2 Duo CPU E8200 @ 2.66 GHz – 1 шт.; Компьютер Intel Core 2 Duo CPU E7300 @ 2.66 GHz – 1 шт.; Компьютер Intel Core 2 Duo CPU E7300 @ 2.66 GHz – 1 шт.; Монитор – 7 шт.; Клавиатура – 7 шт.; Мышь – 7 шт.; Сетевой фильтр – 4 шт. Базовое ПО: Windows XP pro, договор от 12.03.10; Сервисное ПО: Kaspersky Endpoint Security 10, корпоративная №2564978; Прикладное ПО: OpenOffice 4.1.6 Бесплатная, Freeware 01.09.2019; .Goodle Earth Pro, свободно распространяемое ПО.	1-4	Л, Пз, ДЗ
3	Аудитория для самостоятельной работы	Стол для преподавателя-1шт., стул-1шт. Скамья-пиюпитр-12 шт. Доска маркерная – 1	1-4	Пз, Дз

	студентов (ГУК-236)	шт. Систем.блок ICL Intel(R) Core (TM) 3,2 ghz ОЗУ 8 ГБ Жест.диск 1Тб/Монитор/клавиатура/мышь – 10 шт. Windows 10 Pro, ПО приобретено с оборудованием; autocad 2018 Лицензия:566-84585926 от 2018-2020г.г.; solidworks 2010, Договор №ШЗ1109М от 13 января 2010 г.; КЗ-Мебель, Договор №100/04/09-НН от 06.04.2009; КЗ-Коттедж, Договор №62/06/08-НН от 04.06.2008 ; Archicad 21, Договор до 2021 года. Серийный номер: SE2F5-XXXXX-XXXXX-INYPX; bcad, Лицензионный договор №RU39FA-1303130101 ,бессрочный от.2013 г.; Базис Мебельщик, договор №БИ-01/08 от 18 февраля 2008г.; АРМ civil Engineering, ST, Номер ключа лицензирования: сетевой XXXXXX55, локальный XXXXXX80. Свободно распространяемое ПО: openoffice 4.1.6 (ru), <a href="http://www.openoffice.org/">www.openoffice.org/</a> , Бесплатная, Freeware 01.09.2019; visualstudio2010 Express, <a href="http://freecanalogs.ru">freecanalogs.ru</a> , Бесплатная, Freeware 01.09.2019; Dev C++, <a href="http://freecanalogs.ru/">freecanalogs.ru/</a> , Бесплатная, Freeware 01.10.2019; smathstudio, <a href="http://ru.smath.com">ru.smath.com</a> , Бесплатная, Freeware 01.09.2019; Scilab 6.0.2, <a href="http://scilab.org">scilab.org</a> , Бесплатная, Freeware 01.09.2019; .		
4	Читальный зал для самостоятельной работы студентов (ГУК-373)	Тумба выкатная Ясень Альтера /серый - 6 шт. 2. Каталогный модуль на 20 ящиков - 1 шт. 3. Шкаф книжный открытый 305, в т.ч двери стеклянные - 2 шт. 4. Стеллажи для книг металлические -55 шт. 5. Стулья «Изо» -26 шт. 6. Компьютерное кресло- 3 шт. 7. Стол читательский (550 Бук Бавария) -13 шт. 8. Кафедра выдачи -1 шт. Систем.блок ICL Intel(R) Core (TM) 3,2 ghz ОЗУ 8 ГБ Жест.диск 1Тб/Монитор/клавиатура/мышь – 10 шт. Windows 10 Pro, ПО приобретено с оборудованием; autocad 2018 Лицензия:566-84585926 от 2018-2020г.г.; solidworks 2010, Договор №ШЗ1109М от 13 января 2010 г.; Свободно распространяемое ПО: openoffice 4.1.6 (ru), <a href="http://www.openoffice.org/">www.openoffice.org</a> , Бесплатная, Freeware 01.09.2019; visualstudio2010 Express, <a href="http://freecanalogs.ru">freecanalogs.ru</a> , Бесплатная, Freeware 01.09.2019; Dev C++, <a href="http://freecanalogs.ru">freecanalogs.ru</a> , Бесплатная, Freeware 01.10.2019; smathstudio, <a href="http://ru.smath.com">ru.smath.com</a> , Бесплатная, Freeware 01.09.2019; Scilab 6.0.2, <a href="http://www.scilab.org">www.scilab.org</a> , Бесплатная, Freeware 01.09.2019.	1-4	Пз, Дз



## 7. МЕТОДИЧЕСКИЕ УКАЗАНИЯ ДЛЯ ОБУЧАЮЩИХСЯ ПО ОСВОЕНИЮ ДИСЦИПЛИНЫ

Основными видами деятельности обучающегося являются контактная работа с преподавателем и самостоятельная работа, которая включает в себя подготовку к контактной работе обучающихся с преподавателем, проработку материалов, полученных в процессе этой работы, а также подготовку и выполнение всех видов самостоятельной работы, заявленных в рабочей программе дисциплины.

Методика самостоятельной работы предварительно разъясняется преподавателем и в последующем может уточняться с учетом индивидуальных особенностей студентов. Время и место самостоятельной работы выбираются студентами по своему усмотрению с учетом рекомендаций преподавателя.

По зачислении на первый курс или переводу на очередной курс следует провести подготовку к началу обучения. Эта подготовка в самом общем включает несколько необходимых положений:

- Следует убедиться в наличии рабочей программы и необходимых методических указаний по всем видам контактной и самостоятельной работы, указанных в программе дисциплины, понять требования, предъявляемые к изучению дисциплины. При необходимости надлежит получить на кафедре необходимые указания и консультации, контрольные вопросы для изучения дисциплины.
- Необходимо ознакомиться с рейтинговой балльной системой по дисциплине. Преподаватель обязан ознакомить обучающихся с порядком начисления рейтинговых баллов по всем, предусмотренным рабочей программой дисциплины, видам контактной и самостоятельной работы обучающихся.
- Необходимо создать (рационально и эмоционально) максимально высокий уровень мотивации к последовательному и планомерному изучению дисциплины.
- Необходимо изучить список рекомендованной основной и дополнительной литературы и убедиться в её наличии у себя дома или в библиотеке в бумажном или электронном виде.
- Необходимо иметь «под рукой» специальные и универсальные словари и энциклопедии, для того, чтобы постоянно уточнять значения используемых терминов и понятий. Пользование словарями и справочниками необходимо сделать привычкой. Опыт показывает, что неудовлетворительное усвоение предмета зачастую коренится в неточном, смутном или неправильном понимании и употреблении понятийного аппарата учебной дисциплины.
- Желательно в самом начале периода обучения возможно тщательнее спланировать время, отводимое на контактную и самостоятельную работу по дисциплине, представить этот план в наглядной форме и в дальнейшем его придерживаться, не допуская срывов графика индивидуальной работы и аврала в предсессионный период. При этом необходимо руководствоваться Графиком учебного процесса и самостоятельной работы обучающихся по дисциплине, который входит в состав рабочей программы. Пренебрежение **ДИМЕТ** пунктом приводит к переутомлению и резкому снижению качества усвоения **учебного материала** *четвертый семестр*.
- Работу следует начинать с изучения рабочей программы, которая содержит основные требования к знаниям, умениям и навыкам обучающихся. Обязательно следует вспомнить рекомендации преподавателя, данные в ходе установочных занятий. Затем – приступить к изучению отдельных разделов и тем в порядке, предусмотренном графиком учебного процесса и самостоятельной работы обучающихся по дисциплине.
- Получив представление об основном содержании раздела, темы, необходимо изучить материал с помощью учебника. Целесообразно составить краткий конспект или схему, отображающую смысл и связи основных понятий данного раздела и включенных в него тем. Затем, как показывает опыт, полезно изучить выдержки из первоисточников. При желании можно составить их краткий конспект. Обязательно следует записывать

возникшие вопросы, на которые не удалось ответить самостоятельно.

**Лекционные занятия** посвящены рассмотрению ключевых, базовых положений дисциплины и разъяснению учебных заданий, выносимых на самостоятельную проработку. Дисциплина построена по модульному принципу, каждый модуль представляет собой логически завершённый раздел курса.

В ходе лекционных занятий конспектировать учебный материал. Обращать внимание на категории, формулировки, раскрывающие содержание тех или иных явлений и процессов научные выводы и практические рекомендации, положительный опыт. Желательно оставить в рабочих конспектах поля, на которых делать пометки из рекомендованной литературы, дополняющие материал прослушанной лекции, а также подчеркивающие особую важность тех или иных теоретических положений. Задавать преподавателю уточняющие вопросы с целью уяснения теоретических положений, разрешения спорных ситуаций.

Изучение дисциплины следует начинать с проработки настоящей рабочей программы, особое внимание, уделяя целям и задачам, структуре и содержанию курса.

Обучающимся рекомендуется получить в библиотеке учебную литературу по дисциплине, необходимую для эффективной работы на всех видах аудиторных занятий, а также для самостоятельной работы по изучению дисциплины.

Успешное освоение курса предполагает активное, творческое участие студента путем планомерной, повседневной работы.

**Практические и семинарские занятия** проводятся для закрепления усвоенной информации, приобретения навыков ее применения для решения практических задач в предметной области дисциплины.

**Самостоятельная работа** студентов включает проработку лекционного курса, подготовку к практическим, семинарским занятиям и лабораторным работам, выполнение всех заявленных в рабочей программе видов самостоятельной работы (выполнение домашних заданий, расчетно-графических и расчетно-проектировочных работ, курсовых проектов и работ, подготовку к контрольным работам, написание рефератов и пр.). Результаты всех видов работ обучающихся формируются в виде их личных портфолио, которые учитываются на промежуточной аттестации. Самостоятельная работа предусматривает не только проработку материалов лекционного курса, но и их расширение в результате поиска, анализа, структурирования и представления в компактном виде современной информации их всех возможных источников.

В ходе самостоятельной работы необходимо изучить основную литературу, ознакомиться с дополнительной литературой, методическими указаниями по соответствующему виду самостоятельной работы. При этом необходимо учесть рекомендации преподавателя и требования рабочей программы. Очень полезно дорабатывать свой конспект лекции, делая в нем соответствующие записи из литературы, рекомендованной преподавателем и предусмотренной рабочей программой.

Необходимо строго следовать графика учебного процесса и самостоятельной работы обучающихся по дисциплине, который входит в состав рабочей программы.

Готовясь, по всем непонятным моментам обращаться за методической помощью к преподавателю. Своевременное и качественное подготовка и выполнение самостоятельной работы базируется на соблюдении настоящих рекомендаций и изучении рекомендованной литературы. Обучающийся может дополнить список использованной литературы современными источниками, не представленными в списке рекомендованной литературы, и в дальнейшем использовать собственные подготовленные учебные материалы.

Оценивание полученных в процессе изучения дисциплины знаний, умений и навыков проводится в соответствии с Положением о текущем контроле успеваемости и промежуточной аттестации обучающихся МФ МГТУ им. Баумана.

Утвержденные критерии оценки текущего контроля успеваемости и промежуточной аттестации, методика начисления рейтинговых баллов при их прохождении представлены в Фонде оценочных средств по дисциплине, который сформирован как отдельный документ,

является приложением к рабочей программе и структурно входит в состав учебно-методического комплекса дисциплины.

**Текущий контроль** проводится в процессе изучения каждого раздела или модуля дисциплины, его итоговые результаты складываются из рейтинговых баллов, полученных при прохождении всех запланированных контрольных мероприятий с учетом своевременности их прохождения, а также посещаемости аудиторных занятий.

Освоение дисциплины, ее успешное завершение на стадии промежуточного контроля возможно только при регулярной работе во время семестра и планомерном прохождении текущего контроля.

Обучающиеся, не выполнившие в полном объеме установленных требований, не допускаются к промежуточной аттестации по данной дисциплине, как не выполнившие график учебного процесса по данной дисциплине.

**Промежуточная аттестация** по результатам семестра по дисциплине проходит в форме, установленной учебным планом, и виде, выбранном преподавателем. При этом проводится проверка освоения ключевых, базовых положений дисциплины, составляющих основу остаточных знаний, умений и навыков по ней.

К промежуточной аттестации допускаются обучающиеся, которые систематически в течение всего семестра работали на занятиях и показали уверенные знания по вопросам, выносившимся на групповые занятия, также выполнившие все виды контактной и самостоятельной работы, предусмотренные рабочей программой дисциплины, прошедшие все контрольных мероприятий и набравшие при этом количество рейтинговых баллов, превышающее установленное рабочей программой минимальное значение.

Непосредственная подготовка к промежуточной аттестации осуществляется по вопросам, представленным в фонде оценочных средств по дисциплине, которые обучающимся должен предоставить преподаватель. Необходимо тщательно изучить формулировку каждого вопроса, вникнуть в его суть, составить план ответа. Обычно план включает в себя:

- показ теоретической и практической значимости рассматриваемого вопроса;
- обзор освещения вопроса;
- определение сущности рассматриваемого предмета;
- основные элементы содержания и структуры предмета рассмотрения;
- факторы, логика и перспективы эволюции предмета;
- показ роли и значения рассматриваемого материала для практической деятельности.

План ответа желательно развернуть, приложив к нему ссылки на первоисточники с характерными цитатами.

## 8. МЕТОДИЧЕСКИЕ РЕКОМЕНДАЦИИ ПРЕПОДАВАТЕЛЮ

При подготовке к контактной работе с обучающимися, контроле текущей успеваемости и промежуточной аттестации обучающихся преподавателю необходимо руководствоваться рабочей программой дисциплины, а также картой обеспеченности литературой, учебно-методической картой, графиком учебного процесса и самостоятельной работы обучающихся по дисциплине, фондом оценочных средств по дисциплине, которые входят в состав рабочей программы.

На первом занятии по дисциплине преподаватель должен довести до обучающихся всю необходимую информацию по дисциплине, предоставить или дать ссылки, на рабочую программу дисциплины, а также карту обеспеченности литературой, учебно-методическую карту, график учебного процесса и самостоятельной работы обучающихся по дисциплине, фонд оценочных средств по дисциплине, все необходимые рекомендации по всем видам контактной и самостоятельной работы, заявленным в рабочей программе дисциплины.

**Лекции** составляют основу теоретической подготовки студентов с целью понимания ими сущности дисциплины и практической работы в бухгалтерских информационных системах.

На лекциях рассматриваются наиболее важные понятия, определяются основные направления дисциплины, дается общая характеристика поставленных вопросов, различные научные концепции, которые есть по данной теме, осмысливаются состояния и перспективы развития, даются особенности использования современных информационных технологий.

Лекции должны активизировать познавательную деятельность обучающихся, вызывать интерес к поставленным проблемам и направлениям развития в профессиональной области, формировать их профессиональный кругозор, аналитические качества, творческий подход к изучению дисциплины, определять направления дальнейшего самостоятельного изучения и практического освоения в данной области.

Изложение материала лекций должно носить проблемный, инновационный характер, способствующий формированию и развитию общекультурных и профессиональных компетенций по профилю обучаемых.

В ходе лекций следует акцентировать внимание на наиболее важных, узловых и сложных в восприятии моментах учебного материала, вовлекая к разрешению сформулированных проблем аудиторию, ставя перед студентами задачи на проведение в ходе внеаудиторной самостоятельной работы аналитических оценок и научных исследований, способствующих закреплению изучаемого материала и постижению нового. Очень важно насытить лекционный материал цифрами и различными практическими примерами, подтверждающими теоретические тезисы. Также следует аргументировано обосновать собственную позицию по спорным теоретическим вопросам. Это способствует активизации мыслительной деятельности обучающихся, повышению их внимания и интереса к материалу лекции, ее содержанию.

Преподавателю, читающему лекции по данной дисциплине, необходимо опираться на основную литературу, представленную в рабочей программе данной дисциплины, а также на учебные пособия, монографии, научные статьи и периодические издания известных специалистов в данной области.

Учебный материал следует излагать с использованием интерактивных методик и презентационных средств, раскрывая новейшие и перспективные информационно-технологические достижения. Если доступен Интернет, то обучающимся можно показать сайты по теме, актуальные страницы с ресурсами.

Определяя задачи на самостоятельную работу студентов, следует обращать

внимание обучаемых на использование облачных сред и технологий, обеспечивающих доступ к информационно-технологическим ресурсам из рабочих мест вне учебной базы университета и филиала.

Контроль усвоения учебного материала, кроме традиционных форм, следует проводить с использованием тематических тестовых заданий, сформулированных в разделе

**Практические занятия и семинары** имеют целью закрепления знаний, полученных на лекциях. Все практические занятия дисциплины проводятся в специализированных классах университета. На первом занятии преподаватель должен напомнить студентам требования техники безопасности.

На практических занятиях студенты овладевают первоначальными профессиональными умениями и навыками, которые в дальнейшем закрепляются и совершенствуются при изучении специальных дисциплин, а также в процессе прохождения производственной практики.

Проводя практические занятия по данной дисциплине, предлагается использовать задания указанные в фонде оценочных средств по данной дисциплине.

Выполнение заданий должно быть индивидуальным. При оценивании выполненных заданий следует учитывать достижение результата, правильность выбора технологии решения, время решения, индивидуальность работы. Веса указанных факторов следует выбирать в зависимости от целей проводимого занятия. Для закрепления практических навыков и умений студентам следует по каждой теме выдавать задания на самостоятельную работу, по трудоемкости сходные с задачами, решаемыми в аудитории.

Наряду с формированием умений и навыков в процессе практических занятий обобщаются, систематизируются, углубляются и конкретизируются теоретические знания, вырабатывается способность и готовность использовать теоретические знания на практике, развиваются аналитические и интеллектуальные умения.

**Самостоятельная работа обучающихся** представляет собой индивидуальное выполнение всех видов, заявленных в рабочей программе дисциплины, контактной и самостоятельной работы, которые формируют у обучающегося:

- выработку навыков самостоятельной работы с имеющейся исходной информацией;
- практическую реализацию теоретических знаний с использованием инструментальных средств;
- комплексное применение компетенций, теоретических знаний, практических навыков и умений, приобретенных при изучении данной дисциплины.

При проведении контактных занятий, выдаче материалов и заданий ко всем заявленным видам контактной и самостоятельной работы обучающихся, контроле текущей успеваемости по ним, а также при промежуточной аттестации по дисциплине преподаватель обязан руководствоваться сроками, указанными в учебно-методической карте дисциплины и графике учебного процесса и самостоятельной работы обучающихся по дисциплине. При этом не должно возникать противоречий с утвержденным Положением о текущем контроле успеваемости и промежуточной аттестации обучающихся МФ МГТУ им. Баумана.

При **контроле текущей успеваемости и промежуточной аттестации обучающихся** преподаватель обязан пользоваться оценочными средствами, критериями оценки и начисления рейтинговых баллов, представленных в фонде оценочных средств по данной дисциплине.