


Факультет лесного хозяйства, лесопромышленных технологий и садово-паркового строительства
Кафедра «Автоматизация технологических процессов, оборудование и безопасность про-
изводств» (ЛТ10)

«УТВЕРЖДАЮ»

Зам. директора по учебной работе МФ, д.т.н.

 Макуев В.А.

«29» апреля 20 19 г.

РАБОЧАЯ ПРОГРАММА ДИСЦИПЛИНЫ
"КОМПЬЮТЕРНЫЕ СИСТЕМЫ УПРАВЛЕНИЯ ДЕ-
РЕВОПЕРЕРАБАТЫВАЮЩИХ ПРОИЗВОДСТВ"

Направление подготовки
15.03.02 «Технологические машины и оборудование»

Направленность подготовки
Машины и оборудование в деревообрабатывающем производстве

Квалификация выпускника
бакалавр

Форма обучения – очная
Срок освоения – 4 года
Курс – III
Семестр – 6

Трудоемкость дисциплины: – 3 зачетные единицы
Всего часов – 108 час.
Из них:
Аудиторная работа – 54 час.
Из них:
лекций – 18 час.
лабораторных работ – 18 час.
практических занятий – 18 час.
Самостоятельная работа – 54 час.
Формы промежуточной аттестации:
зачет – 6 семестр

Мытищи, 2019 г.

Рабочая программа составлена на основании ОПОП ВО, разработанной в соответствии с требованиями ФГОС ВО по данному направлению подготовки, направленностью подготовки, нормативными документами Министерства науки и высшего образования, университета и локальными актами филиала.

Автор:

Доцент кафедры «Автоматизация технологических процессов, оборудование и безопасность производств», канд. техн. наук

(должность, ученая степень, ученое звание)



(подпись)

М.С. Усачев

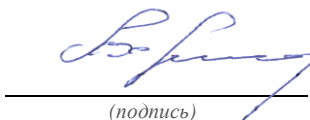
(Ф.И.О.)

« 28 » 02 2019 г.

Рецензент:

Доцент кафедры «Проектирование объектов лесного комплекса», канд. техн. наук, доцент

(должность, ученая степень, ученое звание)



(подпись)

А.В. Хроменко

(Ф.И.О.)


« 28 » 02 2019 г.

Рабочая программа рассмотрена и одобрена на заседании кафедры «Автоматизация технологических процессов, оборудование и безопасность производств» (ЛТ10)

Протокол № 6 от « 28 » 02 20 19 г.

Заведующий кафедрой, д-р техн. наук

(ученая степень, ученое звание)



(подпись)

А.В. Сиротов

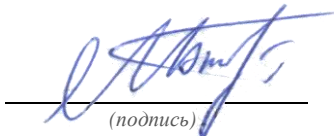
(Ф.И.О.)

Рабочая программа одобрена на заседании научно-методического совета факультета лесного хозяйства, лесопромышленных технологий и садово-паркового строительства

Протокол № 03/03-19 от « 01 » 03 20 19 г.

Декан факультета, канд. техн. наук, доцент

(ученая степень, ученое звание)



(подпись)


М.А. Быковский

(Ф.И.О.)

Рабочая программа соответствует всем необходимым требованиям, электронный вариант со всеми приложениями передан в отдел образовательных программ МФ (ООП МФ)

Начальник ООП МФ, канд. техн. наук, доцент

(ученая степень, ученое звание)



(подпись)

А.А. Шевляков

(Ф.И.О.)

« 29 » 04 20 19 г.

СОДЕРЖАНИЕ

ВЫПИСКА ИЗ ОПОП ВО	4
1. ЦЕЛИ ОСВОЕНИЯ И ЗАДАЧИ ДИСЦИПЛИНЫ, ЕЕ МЕСТО В УЧЕБНОМ ПРОЦЕССЕ	5
1.1. Цель освоения дисциплины	5
1.2. Планируемые результаты обучения по дисциплине, соотнесенные с планируемыми результатами освоения образовательной программы	5
1.3. Место дисциплины в структуре образовательной программы	6
2. ОБЪЕМ ДИСЦИПЛИНЫ И ВИДЫ УЧЕБНОЙ РАБОТЫ	8
3. СОДЕРЖАНИЕ ДИСЦИПЛИНЫ	9
3.1. Тематический план	9
3.2. Учебно-методическое обеспечение для контактной работы обучающихся с преподавателем	9
3.2.1. Содержание разделов дисциплины, объем в лекционных часах	10
3.2.2. Практические занятия	11
3.2.3. Лабораторные работы	11
3.2.4. Инновационные формы учебных занятий	12
3.3. Учебно-методическое обеспечение для самостоятельной работы обучающихся по дисциплине	12
3.3.1. Расчетно-графические работы и домашние задания	12
3.3.2. Рефераты	13
3.3.3. Контрольные работы	13
3.3.4. Рубежный контроль	13
3.3.5. Другие виды самостоятельной работы	13
3.3.6. Курсовая работа	13
4. ТЕКУЩИЙ КОНТРОЛЬ УСПЕВАЕМОСТИ И ПРОМЕЖУТОЧНАЯ АТТЕСТАЦИЯ ОБУЧАЮЩИХСЯ ПО ДИСЦИПЛИНЕ	14
4.1. Текущий контроль успеваемости обучающихся	14
4.2. Промежуточная аттестация обучающихся	15
5. УЧЕБНО-МЕТОДИЧЕСКОЕ ОБЕСПЕЧЕНИЕ ДИСЦИПЛИНЫ	16
5.1. Рекомендуемая литература	16
5.1.1. Основная и дополнительная литература	16
5.1.2. Учебные и учебно-методические пособия для подготовки к контактной работе обучающихся с преподавателем и для самостоятельной работы обучающихся	16
5.1.3. Нормативные документы	16
5.1.4. Ресурсы информационно-телекоммуникационной сети «Интернет» и другие электронные информационные источники	17
5.2. Информационные технологии и другие средства, используемые при осуществлении образовательного процесса по дисциплине	17
5.3. Раздаточный материал	17
5.4. Примерный перечень вопросов по дисциплине	17
6. МАТЕРИАЛЬНО-ТЕХНИЧЕСКАЯ БАЗА	20
7. МЕТОДИЧЕСКИЕ УКАЗАНИЯ ДЛЯ ОБУЧАЮЩИХСЯ ПО ОСВОЕНИЮ ДИСЦИПЛИНЫ	21
8. МЕТОДИЧЕСКИЕ РЕКОМЕНДАЦИИ ПРЕПОДАВАТЕЛЮ	22
ПРИЛОЖЕНИЯ	
Карта обеспеченности литературой дисциплины	
График учебного процесса и самостоятельной работы обучающихся по дисциплине	

Выписка из ОПОП ВО по направлению подготовки «Технологические машины и оборудование» Б1.В.10 для учебной дисциплины «Компьютерные системы управления деревоперерабатывающих производств»:

Индекс	Наименование дисциплины и ее основные разделы (дидактические единицы)	Всего часов
Б1.В.10	«Компьютерные системы управления деревоперерабатывающих производств» Структура, функции и технические средства автоматизированных систем управления деревоперерабатывающего оборудования и производством. Компьютерное управление производством на уровне низовой автоматизации. Компьютерное управление производством на уровне технологических процессов, участков, цехов. Интегрированные системы управления деревоперерабатывающего оборудования и производством.	108

1. ЦЕЛИ ОСВОЕНИЯ И ЗАДАЧИ ДИСЦИПЛИНЫ, ЕЕ МЕСТО В УЧЕБНОМ ПРОЦЕССЕ

1.1. Цель освоения дисциплины

Цель дисциплины «Компьютерные системы управления деревоперерабатывающих производств» состоит в освоении обучающимися принципов построения компьютерных систем управления производством и методов выбора вариантов компоновки технических средств автоматизации интегрированных систем управления. Преподавание дисциплины направлено на подготовку специалистов для создания и применения современных интегрированных систем управления производством в реальном времени, включая применение интегрированных SCADA-систем.

Дисциплина входит в вариативную часть цикла дисциплин и создает предпосылки для успешного освоения последующих специальных дисциплин и обеспечения всесторонней подготовки будущих специалистов.

1.2. ПЛАНИРУЕМЫЕ РЕЗУЛЬТАТЫ ОБУЧЕНИЯ ПО ДИСЦИПЛИНЕ, СООТНЕСЕННЫЕ С ПЛАНИРУЕМЫМИ РЕЗУЛЬТАТАМИ ОСВОЕНИЯ ОБРАЗОВАТЕЛЬНОЙ ПРОГРАММЫ

В результате освоения дисциплины обучающийся должен решать следующие профессиональные задачи в соответствии с видами профессиональной деятельности:

научно-исследовательская деятельность:

изучение научно-технической информации, отечественного и зарубежного опыта по направлению исследований в области машиностроительного производства;

математическое моделирование процессов, оборудования и производственных объектов с использованием стандартных пакетов и средств автоматизированного проектирования и проведения исследований;

проведение экспериментов по заданным методикам, обработка и анализ результатов;

проведение технических измерений, составление описаний проводимых исследований, подготовка данных для составления научных обзоров и публикаций;

участие в работах по составлению научных отчетов по выполненному заданию и во внедрении результатов исследований и разработок в области машиностроения;

организация защиты объектов интеллектуальной собственности и результатов исследований и разработок как коммерческой тайны предприятия;

проектно-конструкторская деятельность:

сбор и анализ исходных информационных данных для проектирования изделий машиностроения и технологий их изготовления;

расчет и проектирование деталей и узлов машиностроительных конструкций в соответствии с техническими заданиями и использованием стандартных средств автоматизации проектирования;

разработка рабочей проектной и технической документации, оформление законченных проектно-конструкторских работ;

проведение контроля соответствия разрабатываемых проектов и технической документации стандартам, техническим условиям и другим нормативным документам;

проведение предварительного технико-экономического обоснования проектных решений;

В соответствии с ОПОП ВО по данному направлению и профилю подготовки процесс обучения по данной дисциплине направлен на формирование следующих планируемых результатов освоения образовательной программы (компетенций обучающихся, установленных ФГОС ВО или их элементов):

Общепрофессиональные компетенции:

ОПК-2 – владением достаточными для профессиональной деятельности навыками работы с персональным компьютером;

ОПК-3 – знанием основных методов, способов и средств получения, хранения, перера-

ботки информации, умением использовать для решения коммуникативных задач современные технические средства и информационные технологии с использованием традиционных носителей информации, распределенных баз знаний, а также информации в глобальных компьютерных сетях;

Профессиональные компетенции:

ПК-1 – способностью к систематическому изучению научно-технической информации, отечественного и зарубежного опыта по соответствующему профилю подготовки;

ПК-7 – умением проводить предварительное технико-экономическое обоснование проектных решений.

Перечень планируемых результатов обучения по дисциплине (ЗУНы), соотнесенных с планируемыми результатами освоения образовательной программы (компетенции):

По компетенциям **ОПК-2, ОПК-3, ПК-1, ПК-7** обучающийся должен:

ЗНАТЬ:

- основные современные технологии информационные передачи и обработки данных, управляющих локальных и глобальных сетей;
- существующие и потенциальные объекты управления в деревообработке;
- принципы моделирования, классификацию способов представления моделей технологических процессов на лесозаготовительных и деревоперерабатывающих производствах;
- мероприятия по проектированию систем контроля, регулирования и управления
- отечественную и зарубежную литературу по курсу для самостоятельного приобретения знаний в области компьютерного управления технологическими процессами

УМЕТЬ:

- выбирать для данного технологического процесса функциональную схему автоматизации;
- выбирать эффективные исполнительные механизмы, датчики, преобразователи, составлять спецификации;
- выбирать средства автоматизации технологических процессов и производств;
- читать чертежи и другую конструкторскую документацию
- выполнять анализ технологических процессов и оборудования как объектов автоматизации и управления;
- составлять структурные схемы производств, их математические модели как объектов управления, определять критерии качества функционирования и цели управления;
- использовать прикладные программы в профессиональной деятельности;
- выполнять работы по расчету систем контроля, регулирования и управления лесозаготовительных и деревоперерабатывающих производств;
- пользоваться технической литературой для решения возникающих задач

ВЛАДЕТЬ:

- навыками анализа технологических процессов, как объекта управления и выбора функциональных схем их автоматизации;
- способами разработки проектной и рабочей технической документации в области автоматизации технологических процессов и производств
- методами сбора, анализа и обобщения информации в области компьютерного управления на лесозаготовительных и деревоперерабатывающих производствах;
- способами расчета средств и систем автоматизации в соответствии с техническими заданиями и использованием стандартных средств автоматизации расчетов и проектирования.

1.3. МЕСТО ДИСЦИПЛИНЫ В СТРУКТУРЕ ОБРАЗОВАТЕЛЬНОЙ ПРОГРАММЫ

Дисциплина «Вычислительная математика в задачах управления» входит в вариативную часть цикла дисциплин.

Изучение данной дисциплины базируется на знаниях, умениях и навыках, полу-

ченных при изучении математики, информатики, теории алгебры логики, программирования и алгоритмизации.

Полученные при изучении данной дисциплины знания будут использоваться при изучении специальных дисциплин и написании выпускной квалификационной работы.

2. ОБЪЕМ ДИСЦИПЛИНЫ И ВИДЫ УЧЕБНОЙ РАБОТЫ

Объем дисциплины: в зачетных единицах – 3 з.е., в академических часах – 108 ак.час.

Вид учебной работы	Часов		Семестр
	всего	в том числе в инновационных формах	6
Общая трудоемкость дисциплины:	108	-	108
Аудиторная работа обучающихся с преподавателем:	54	18	54
Лекции (Л)	18	9	18
Практические занятия (Пз)	18	–	18
Лабораторные работы (Лр)	18	9	18
Самостоятельная работа обучающихся:	54	–	54
Проработка прослушанных лекций (Л), изучение рекомендуемой литературы – 18	4	–	4
Подготовка к практическим занятиям (Пз)	4	–	4
Подготовка к лабораторным работам (Лр) – 9	18	–	18
Подготовка к рубежному контролю (РК) – 1	3	–	3
Выполнение расчетно-графических работ (РГР) – 2	24	–	24
Проведение других видов самостоятельной работы (Др)	1		1
Подготовка к экзамену:	–	–	–
Вид промежуточного контроля:	За	–	За

3. СОДЕРЖАНИЕ ДИСЦИПЛИНЫ

3.1. ТЕМАТИЧЕСКИЙ ПЛАН

№ п/п (м)	Раздел дисциплины	Контролируемые компетенции или их части	Аудиторные занятия			Самостоятельная работа студента и формы ее контроля			Текущий контроль результатов обучения и промежуточная аттестация, баллов (мин./макс.)
			Л, часов	№ Пз	№ Лр	№ РК	№ РГР	№ ДЗ	
6 семестр									
1	Структура, функции и технические средства автоматизированных систем управления деревоперерабатывающего оборудования и производством	ОПК-2, ОПК-3, ПК-1, ПК-7	6	6	6	1		–	18/30
2	Компьютерное управление производством на уровне технологических процессов, участков, цехов.	ОПК-2, ОПК-3, ПК-1, ПК-7	6	6	6	–	1	–	25/40
3	Интегрированные системы управления деревоперерабатывающего оборудования и производством	ОПК-2, ОПК-3, ПК-1, ПК-7	6	6	6	–	2	–	17/30
Итого текущий контроль результатов обучения в 6 семестре									60/100
Промежуточная аттестация (экзамен)									–
ИТОГО									60/100

Распределение часов контактной работы обучающихся с преподавателем и самостоятельной работы обучающихся, сроки выдачи заданий, их выполнения и контроля текущей успеваемости обучающихся по всем видам запланированных работ, формы текущего контроля успеваемости и промежуточной аттестации обучающихся, а также формирование планируемых результатов освоения образовательной программы (компетенций обучающихся, установленных ФГОС или их элементов) по неделям семестра представлены в учебно-методических картах дисциплины и графиках учебного процесса по ней, которые сформированы как отдельные документы, являются приложениями к рабочей программе и структурно входят в состав учебно-методического комплекса дисциплины.

3.2. УЧЕБНО-МЕТОДИЧЕСКОЕ ОБЕСПЕЧЕНИЕ ДЛЯ КОНТАКТНОЙ РАБОТЫ ОБУЧАЮЩИХСЯ С ПРЕПОДАВАТЕЛЕМ

На контактную работу обучающихся с преподавателем, согласно учебному плану, отводится – 54 часа.

Контактная работа обучающихся с преподавателем включает в себя:

- лекции – 18 часов;
- лабораторные работы – 18 часов
- практические работы – 18 часов.

Часы выделенные по учебному плану на экзамен в общее количество часов на контактную работу обучающихся с преподавателем не входит, а выносятся на недели, отведенные на сессии – 0 часов на один экзамен.

3.2.1. СОДЕРЖАНИЕ РАЗДЕЛОВ ДИСЦИПЛИНЫ, ОБЪЕМ В ЛЕКЦИОННЫХ ЧАСАХ (Л) – 18 ЧАСОВ

№ Л	Раздел дисциплины и его содержание	Объем, часов
1	<p>Структура, функции и технические средства автоматизированных систем управления деревоперерабатывающих производств. Основные понятия и определения. Структура автоматизированных систем управления как структура распределенных систем управления. Уровни распределенных систем управления (PCY). Функции PCY. Предметная область компьютерного управления в производстве.</p>	2
2	<p>Компьютерное управление деревоперерабатывающих производств на уровне низовой автоматизации. Уровень низовой автоматизации в системах управления деревоперерабатывающим производством. Датчики и исполнительные устройства. Процессорные измерительные средства. Одноканальные и многоканальные. Сенсорные промышленные сети для подключения датчиков и исполнительных устройств</p>	2
3	<p>Промышленные контроллеры в системах управления технологическими процессами и производствами. Базовые функции и аппаратные средства контроллеров. Контроллерные промышленные сети. Аналоговые модули ввода-вывода информации в системах управления. Дискретные модули ввода-вывода информации в системах управления.</p>	2
4	<p>Компьютерное управление деревоперерабатывающих производств на уровне технологических процессов, участков, цехов. Промышленные компьютеры, операторские станции и панели операторов в системах управления производством. Модели. Основные характеристики. Универсальные промышленные сети. Классификация. Основные характеристики. Физическая среда передачи информации в компьютерных системах управления.</p>	2
5	<p>Локальные вычислительные сети (ЛВС) – основа систем управления производством. Классификация ЛВС. Сети на основе разделенной среды передачи данных. Коммутируемые сети. Локальные вычислительные сети на основе технологии: Ethernet, FDDI, Token Ring.</p>	2
6	<p>Аппаратные средства локальных вычислительных сетей в системах управления производством с применением коммуникационных устройств: повторители, репитеры, хабы, мосты, коммутаторы, шлюзы, маршрутизаторы.</p>	2
7	<p>Интегрированные системы управления деревоперерабатывающих производств. Иерархия интегрированных систем управления: ERP-системы, MES-системы, EAM-системы, HRM-системы. Автоматизированные информационно-управляющие системы (АИУС).</p>	2
8	<p>Интегрированные SCADA-системы в системах управления производством. MES-модули, EAM-модули, HRM-модули.</p>	2
9	<p>Интернет-технологии в системах управления деревоперерабатывающим производством. Схемы систем управления. Варианты построения компьютерных систем управления деревоперерабатывающим производством пиломатериалов.</p>	2

3.2.2. ПРАКТИЧЕСКИЕ ЗАНЯТИЯ (ПЗ) – 18 ЧАСОВ

Выполняются практические занятия по следующим темам:

№ ПЗ	Тема практического занятия (семинара) и его содержание	Объем, часов	Раздел (модуль) дисциплины	Виды контроля текущей успеваемости
1	Архитектура автоматизированной системы дерево-перерабатывающих производств	2	1	Устный опрос
2	Уровень датчиков и исполнительных механизмов; классификация датчиков	2	1	Устный опрос
3	Уровень низовой автоматизации; классификация ПЛК, аппаратные средства; промышленные контроллерные сети	2	1	Устный опрос
4	Промышленные сети, физический канал передачи данных	2	2	Устный опрос
5	Уровень управления технологическим процессом; панели оператора, промышленные компьютеры; классификация; универсальные сети	2	2	Устный опрос
6	Программное обеспечение распределенных систем управления	2	2	Устный опрос
7	Аппаратное резервирование распределенных систем управления	2	3	Устный опрос
8	Уровень управления производством; локальные вычислительные сети, аппаратные средства, классификация	2	3	Устный опрос
9	SCADA-системы; назначение, классификация	2	3	Устный опрос

3.2.3. ЛАБОРАТОРНЫЕ РАБОТЫ (ЛР) – 18 ЧАСОВ

Выполняется 9 лабораторных работ по следующим темам:

№ Лр	Тема лабораторной работы	Объем, часов	Раздел (модуль) дисциплины	Виды контроля текущей успеваемости
1	Формирование ориентированных графов и гиперграфов и их матричного представления для структурного синтеза компьютерных систем управления оборудованием и технологическими процессами	2	1	Устный опрос
2	Количественная оценка сложности технологической структуры для систем управления деревоперерабатывающих производств	2	1	Устный опрос
3	Количественная оценка избыточности технологической структуры систем управления производством	2	1	Устный опрос
4	Формирование исходных данных для определения числа каналов и модулей ввода-вывода систем управления производством	2	2	Устный опрос
5	Автоматизированный выбор вариантов сенсорных и контрольных сетей для систем управления	2	2	Устный опрос
6	Многокритериальный выбор вариантов промышленных контроллеров для систем управления на основе метода рабочих характеристик в среде MathCAD	2	2	Устный опрос
7	Многокритериальный выбор вариантов промышленных контроллеров для систем управления на основе метода усеченных матриц в среде MathCAD	2	3	Устный опрос
8	Решение задач оптимизации в среде Excel в систе-	2	3	Устный опрос

	мах с компьютерным управлением деревоперерабатывающего производства			
9	Формирование нормализованных таблиц соответствий для принятия технологических и управленческих решений.	2	3	Устный опрос

3.2.4. КОНТРОЛЬ САМОСТОЯТЕЛЬНОЙ РАБОТЫ СТУДЕНТОВ (КСР) – 0 ЧАСОВ

Контроль самостоятельной работы студентов учебным планом не предусмотрен.

3.2.5. ИННОВАЦИОННЫЕ ФОРМЫ УЧЕБНЫХ ЗАНЯТИЙ

При изучении данной дисциплины применяются следующие инновационные формы учебных занятий:

- интерактивная лекция;
- работа в команде (в группах);
- выступление студента в роли обучающего;
- решение ситуационных задач.

При этом предусматривается использование таких вспомогательных средств, как мультимедийный проектор, плакаты, раздаточный материал.

3.3. УЧЕБНО-МЕТОДИЧЕСКОЕ ОБЕСПЕЧЕНИЕ ДЛЯ САМОСТОЯТЕЛЬНОЙ РАБОТЫ ОБУЧАЮЩИХСЯ ПО ДИСЦИПЛИНЕ

На самостоятельную работу обучающихся, согласно учебному плану, отводится – 54 часа.

Самостоятельная работа студентов включают в себя:

1. Проработку прослушанных лекций (по конспектам лекций, учебной и научной литературе) – 4 часа.
2. Подготовку к лабораторным работам – 18 часов.
3. Подготовку к практическим работам – 4 часа.
4. Выполнение расчетно-графических работ – 24 часа
5. Подготовка к рубежному контролю – 3 часа
6. Выполнение других видов самостоятельной работы – 1 час.

Часы выделенные по учебному плану на подготовку к экзамену в общее количество часов на самостоятельную работу обучающихся не входит, а выносятся на недели, отведенные на сессии – 0 часов на один экзамен.

Часы на внеаудиторные виды контактной работы обучающихся с преподавателем выделяются из самостоятельной работы обучающихся и часов, выделенных на экзамен, в соответствии с нормативами нагрузки преподавателей, утверждаемыми в университете ежегодно.

3.3.1. РАСЧЕТНО-ГРАФИЧЕСКИЕ (РГР) РАБОТЫ И ДОМАШНИЕ ЗАДАНИЯ (Дз) – 24 ЧАСА

Выполняется 1 расчетно-графическая работа по следующим темам:

№ РГР	Тема расчетно-графической работы	Объем, часов	Раздел дисциплины
1	Выбор оптимального варианта промышленного контроллера	15	2
2	Проектирование распределенной системы управления деревоперерабатывающего производства на основе интегрированных SCADA-систем.	9	3

Расчетно-графическая работа являются формой закрепления и контроля знаний, полученных на лекциях, практических и лабораторных занятиях. Она посвящена практическому применению методов тягового расчета и умению выбора электропривода транспортирующих машин. При расчетах желательно применять ЭВМ.

3.3.2. РЕФЕРАТЫ – 0 ЧАСОВ

Рефераты рабочей программой не предусмотрены

3.3.3. КОНТРОЛЬНЫЕ РАБОТЫ (Кр) – 0 ЧАСОВ

Контрольные работы в рабочей программой не предусмотрены.

3.3.4. РУБЕЖНЫЙ КОНТРОЛЬ (РК) – 3 ЧАСА

Производится 1 рубежный контроль:

№ РК	Разделы дисциплины, охватываемые рубежным контролем	Объем, часов	Раздел дисциплины
1	Структура, функции и технические средства автоматизированных систем управления деревоперерабатывающих производств.	3	1

3.3.5. ДРУГИЕ ВИДЫ САМОСТОЯТЕЛЬНОЙ РАБОТЫ (Др) – 1 ЧАС

Другие виды самостоятельной работы относятся к нерегламентированной самостоятельной работе обучающихся, связанной с углубленным изучением отдельных тем или разделов дисциплины, их творческой деятельностью, развитием личностных качеств и т.д. Конкретные формы других видов самостоятельной работы обучающийся выбирает самостоятельно или по рекомендации преподавателя в ходе изучения дисциплины.

3.3.6. КУРСОВОЙ ПРОЕКТ (КП) или КУРСОВАЯ РАБОТА (КР) – 0 ЧАСОВ

Курсовой проект или курсовая работа учебным планом не предусмотрены.

4. ТЕКУЩИЙ КОНТРОЛЬ УСПЕВАЕМОСТИ И ПРОМЕЖУТОЧНАЯ АТТЕСТАЦИЯ ОБУЧАЮЩИХСЯ ПО ДИСЦИПЛИНЕ

Распределение часов контактной работы обучающихся с преподавателем и самостоятельной работы обучающихся, сроки выдачи заданий, их выполнения и контроля текущей успеваемости обучающихся по всем видам запланированных работ, формы текущего контроля успеваемости и промежуточной аттестации обучающихся, а также формирование планируемых результатов освоения образовательной программы (компетенций обучающихся, установленных ФГОС ВО или их элементов) по неделям семестра представлены в учебно-методических картах дисциплины и графиках учебного процесса по ней, которые сформированы как отдельные документы, являются приложениями к рабочей программе и структурно входят в состав учебно-методического комплекса дисциплины.

Оценочные средства по всем заявленным в рабочей программе видам контактной работы обучающихся с преподавателем и самостоятельной работы обучающихся, формам контроля текущей успеваемости и промежуточной аттестации обучающихся, утвержденные критерии оценки по ним и методика начисления рейтинговых баллов, а также перечень планируемых результатов освоения образовательной программы (компетенций обучающихся, установленных ФГОС ВО или их элементов) и отнесенные к ним планируемые результаты обучения (знания, умения и навыки), представлены в Фонде оценочных средств по дисциплине, который сформирован как отдельный документ, является приложением к рабочей программе и структурно входит в состав учебно-методического комплекса дисциплины.

4.1. ТЕКУЩИЙ КОНТРОЛЬ УСПЕВАЕМОСТИ ОБУЧАЮЩИХСЯ

Для оценки текущей успеваемости используются следующие формы текущего контроля:

№ п/п	Раздел Дисциплины	Форма текущего контроля	Формируемые компетенции	Текущий контроль результатов обучения, баллов (мин./макс.)
1	1	Защита лабораторной работы № 1	ОПК-2, ОПК-3, ПК-1 , ПК-7	6/9
2	1	Защита лабораторной работы № 2	ОПК-2, ОПК-3, ПК-1 , ПК-7	6/9
3	1	Защита лабораторной работы № 3	ОПК-2, ОПК-3, ПК-1 , ПК-7	6/10
4	1	Контроль посещаемости		0/2
Всего за модуль				18/30
1	2	Защита лабораторной работы № 4	ОПК-2, ОПК-3, ПК-1 , ПК-7	6/9
2	2	Защита лабораторной работы № 5	ОПК-2, ОПК-3, ПК-1 , ПК-7	6/9
3	2	Защита лабораторной работы № 6	ОПК-2, ОПК-3, ПК-1 , ПК-7	6/9
4	2	Проверка расчётно-графической работы 1	ОПК-2, ОПК-3, ПК-1 , ПК-7	7/12
5	2	Контроль посещаемости		0/1
Всего за модуль				25/40
1	3	Защита лабораторной работы № 7	ОПК-2, ОПК-3, ПК-1 , ПК-7	3/6
2	3	Защита лабораторной работы № 8	ОПК-2, ОПК-3, ПК-1 , ПК-7	3/6
3	3	Защита лабораторной работы № 9	ОПК-2, ОПК-3, ПК-1 , ПК-7	3/6
4	3	Проверка расчётно-графической работы 2	ОПК-2, ОПК-3, ПК-1 , ПК-7	8/10
5	3	Контроль посещаемости		0/2
Всего за модуль				17/30
ИТОГО:				60/100

Обучающиеся, не выполнившие в полном объеме установленных требований и не набравшие суммарное количество рейтинговых баллов по текущему контролю успеваемости выше минимально установленных, не допускаются к промежуточной аттестации по данной дисциплине, как не выполнившие график учебного процесса по данной дисциплине.

4.2. ПРОМЕЖУТОЧНАЯ АТТЕСТАЦИЯ ОБУЧАЮЩИХСЯ

Для оценки результатов изучения дисциплины используются следующие формы промежуточной аттестации:

Семестр	Разделы дисциплины	Форма промежуточного контроля	Проставляется ли оценка в приложение к диплому	Промежуточная аттестация, баллов (мин./макс.)
4	1 - 3	Зачет	да	60/100

Обучающийся, выполнивший все предусмотренные учебным планом задания и сдавший все контрольные мероприятия по текущему контролю результатов обучения и прошедший промежуточную аттестацию, получает итоговую оценку по дисциплине за семестр в соответствии со шкалой:

Рейтинг	Оценка на экзамене, дифференцированном зачете	Оценка на зачете
85 – 100	отлично	Зачет
71 – 84	хорошо	Зачет
60 – 70	удовлетворительно	Зачет
0 – 59	неудовлетворительно	Незачет

5. УЧЕБНО-МЕТОДИЧЕСКОЕ ОБЕСПЕЧЕНИЕ ДИСЦИПЛИНЫ

5.1. РЕКОМЕНДУЕМАЯ ЛИТЕРАТУРА

5.1.1. ОСНОВНАЯ И ДОПОЛНИТЕЛЬНАЯ ЛИТЕРАТУРА

Основная литература:

1. Петровский В.С., Данилов А.Д. Автоматизация технологических процессов и производств в деревообрабатывающей отрасли: Учебник. ГОУ ВПО «ВГЛТА». Воронеж, 2010 – 432 с.
2. Дорошенко В.А. Синтез технологической структуры автоматизированных технологических процессов первичной обработки древесины: Монография. – Красноярск: КГТА, 1996 – 299 с.
3. Системы управления химико–технологическими процессами производства древесных плит : Учеб. пособие для студ. вузов , обуч. по спец. 240406 "Технология химич. перераб древесины" и спец. 220301 "Автомат. технол. процессов и производств" / А.Н. Полищук, В.М. Рябков; МГУЛ. – М. : МГУЛ, 2011. – 412 с.
4. Градов В.М. Компьютерные технологии в практике математического моделирования : учебное пособие / В.М. Градов ; Московский государственный технический университет имени Н.Э. Баумана. – Москва : МГТУ им. Н.Э. Баумана, 2006. – Ч. 2. – 48 с.

Дополнительная литература:

5. Харазов В.Г. Интегрированные системы управления технологическими процессами: Учебное пособие. – С-Петербург: СПб.: Профессия, 2009 – 592 с.
6. Денисенко В.В. Компьютерное управление технологическим процессом, экспериментом, оборудованием. – М.: Горячая линия – Телеком, 2009. – 608 с.
7. Волинский, В. Н. Оборудование и инструмент деревообрабатывающих и плитных производств : учебное пособие / В. Н. Волинский. – 2-е изд., стер. – Санкт-Петербург : Лань, 2019. – 400 с. – ISBN 978-5-8114-2495-5. – Текст : электронный // Лань : электронно-библиотечная система. – URL: <https://e.lanbook.com/book/113147>
8. Смирнов, Ю. А. Технические средства автоматизации и управления : учебное пособие / Ю. А. Смирнов. – 2-е изд., стер. – Санкт-Петербург : Лань, 2018. – 456 с. – ISBN 978-5-8114-2376-7. – Текст : электронный // Лань : электронно-библиотечная система. – URL: <https://e.lanbook.com/book/109629>
9. Пьявченко, Т. А. Автоматизированные информационно-управляющие системы с применением SCADA-системы TRACE MODE : учебное пособие / Т. А. Пьявченко. – Санкт-Петербург : Лань, 2015. – 336 с. – ISBN 978-5-8114-1885-5. – Текст : электронный // Лань : электронно-библиотечная система. – URL: <https://e.lanbook.com/book/67468>

5.1.2. УЧЕБНЫЕ И УЧЕБНО-МЕТОДИЧЕСКИЕ ПОСОБИЯ ДЛЯ ПОДГОТОВКИ К КОНТАКТНОЙ РАБОТЕ ОБУЧАЮЩИХСЯ С ПРЕПОДАВАТЕЛЕМ И ДЛЯ САМОСТОЯТЕЛЬНОЙ РАБОТЫ ОБУЧАЮЩИХСЯ

10. Дорошенко В.А., Титович М.В., Тарченков В.Ф. Методы выбора технических средств и систем автоматизации: Учебное пособие. – Красноярск, СибГТУ, 2000 – 30 с.
 11. Автоматизация производственных процессов. Задачник ./ Вороницын В.К., Полищук А.Н., Усачев М.С. и др. – М.: ФГБОУ ВПО МГУЛ, 2015. –40 с.
 12. Методические указания к лабораторным работам по курсу "Теория автоматического управления" (линейные системы) / Рубцов В. И. ; МГТУ им. Н. Э. Баумана. – М. : Изд-во МГТУ им. Н. Э. Баумана, 2010. – 37 с.
- Дорошенко В.А., Друк Л.В. Проектирование распределенных систем управления: Учебное пособие. – М.: МГУЛ, 2012. – 525 с.

5.1.3. НОРМАТИВНЫЕ ДОКУМЕНТЫ

13. Стандарт ИЕС 61131-3. Стандарт на языки программирования ПЛК. Для всех языков программирования (LD, SFC, FBD, ST, IL).

14. Стандарт ИЕС 61131-7. Стандарт на языки программирования нечеткого контроля и управления.
15. ГОСТ 24.701-86. Единая система стандартов автоматизированных систем управления. Надежность автоматизированных систем управления. Основные положения.

5.1.4. РЕСУРСЫ ИНФОРМАЦИОННО-ТЕЛЕКОММУНИКАЦИОННОЙ СЕТИ «ИНТЕРНЕТ» И ДРУГИЕ ЭЛЕКТРОННЫЕ ИНФОРМАЦИОННЫЕ ИСТОЧНИКИ

16. <http://e.lanbook.com/> – Электронно-библиотечная система издательства «Лань».
17. <http://bkr.mgul.ac.ru/MarcWeb/> – Электронный каталог библиотеки МГУЛ.
18. <http://www.msfu.ru/info/cdo/> – сайт СДО МГУЛ (для зарегистрированных пользователей).

Основная и дополнительная литература, учебные и учебно-методические пособия для подготовки к контактной работе обучающихся с преподавателем и для самостоятельной работы обучающихся, нормативные документы, ресурсы информационно-телекоммуникационной сети «Интернет» и другие электронные информационные источники, необходимые для освоения дисциплины, их количество и наличие в библиотеке, ЭБС, на кафедре, распределение по разделам (темам) дисциплины, всем запланированным видам контактной работы обучающихся с преподавателем и самостоятельной работе обучающихся, представлены в карте обеспеченности литературой, которая сформирована как отдельный документ, является приложением к рабочей программе и структурно входит в состав учебно-методического комплекса дисциплины.

5.2. ИНФОРМАЦИОННЫЕ ТЕХНОЛОГИИ И ДРУГИЕ СРЕДСТВА, ИСПОЛЬЗУЕМЫЕ ПРИ ОСУЩЕСТВЛЕНИИ ОБРАЗОВАТЕЛЬНОГО ПРОЦЕССА ПО ДИСЦИПЛИНЕ

При изучении данной дисциплины используются следующие информационные технологии, программное обеспечение, информационные справочные системы и другие средства, используемые при осуществлении образовательного процесса по дисциплине:

№ п/п	Информационные технологии, включая программное обеспечение, информационные справочные системы и другие используемые средства	Раздел дисциплины	Вид аудиторных занятий и самостоятельной работы
1	Электронно-библиотечная система издательства «Лань»	1 - 3	Л, Лр, Пз
2	Электронный каталог библиотеки МГУЛ	1 - 3	Л, Лр, Пз
3	Система дистанционного обучения МГУЛ , (для обеспечения учебно-методическими материалами, проверки знаний студентов по различным разделам дисциплины, подготовленности их к проведению и защите лабораторных работ)	1 - 3	Л, Лр, Пз

5.3. РАЗДАТОЧНЫЙ МАТЕРИАЛ

При изучении данной дисциплины используются следующий раздаточный материал:

№ п/п	Раздаточный материал	Раздел дисциплины	Вид аудиторных занятий
1	Комплект материалов (плакатов) по всем разделам дисциплины	1 – 3	Л, Лр, Пз
2	Распечатки программ для проведения лабораторных работ и практических занятий	1–3	Л, Лр, Пз

5.4. ПРИМЕРНЫЙ ПЕРЕЧЕНЬ ВОПРОСОВ К ЗАЧЕТУ ПО ВСЕМУ КУРСУ

При проведении итогового контроля для оценки результатов изучения дисциплины для зачёта в 6 семестре вынесены следующие вопросы:

1. Предметная область компьютерного управления в производстве.
2. Уровни распределенных систем управления.

3. Промышленные контроллеры в распределенных системах управления. Классификация и аппаратные средства промышленных контроллеров.
4. Модули ввода-вывода промышленных контроллеров. Классификация модулей ввода-вывода.
5. Аналоговые модули ввода-вывода. Схемы модулей. Основные характеристики.
6. Дискретные модули ввода-вывода. Схемы модулей. Основные характеристики.
7. Специальные модули промышленных контроллеров.
8. Коммуникационные модули промышленных контроллеров.
9. Модель взаимодействия открытых систем (модель *OSI*). Уровни модели.
10. Открытые промышленные сети в системах управления. Классификация. Основные характеристики.
11. Сенсорные промышленные сети для подключения датчиков и исполнительных устройств. Классификация. Основные характеристики.
12. Контроллерные промышленные сети. Классификация. Основные характеристики.
13. Универсальные промышленные сети. Классификация. Основные характеристики.
14. Физическая среда передачи информации. Витая пара, коаксиальный кабель, волоконно-оптический кабель.
15. Коммуникационные устройства компьютерных систем управления: повторители, репитеры, хабы, мосты, коммутаторы, шлюзы, маршрутизаторы.
16. Интерфейсы: *RS-232*, *RS-422*, *RS-485*.
17. Промышленные компьютеры. Модели промышленных компьютеров.
18. Операторские станции в распределенных системах управления. Модели операторских станций. Основные характеристики.
19. Панели оператора. Модели панелей оператора. Основные характеристики.
20. Стандарт *OPC* в системах управления. *OPC DA*-сервер. *OPC HDA*-сервер. Спецификация *OPC UA*.
21. Промышленные сети *SIMATIC NET* на основе *PROFIBUS*.
22. Промышленные сети *SIMATIC NET* на основе *Industrial Ethernet*.
23. Промышленные сети *SIMATIC NET* на основе *PROFINET*.
24. Промышленные сети *SIMATIC NET* на основе *AS*-интерфейса.
25. Локальные вычислительные сети – основа систем управления производством. Аппаратные средства локальных вычислительных сетей.
26. Классификация локальных вычислительных сетей. Сети на основе разделяемой среды передачи данных. Коммутируемые сети.
27. Локальные вычислительные сети на основе технологии: *Ethernet*, *FDDI*, *Token Ring*.
28. Принцип построения интегрированной автоматизированной информационно-управляющей системы. Структура АИУС.
29. Системный подход к проектированию автоматизированных информационно-управляющих систем. Принципы создания АИУС. Этапы создания.
30. Функциональное назначение уровней взаимодействия «человек-система» в структуре АИУС. Автоматизированные рабочие места (АРМ) на базе промышленных контроллеров.
31. АСУ ТП. Типы структур АСУ ТП. Этапы развития АСУ ТП.
32. АСУП. *MES*-системы, *EAM*-системы, *HRM*-системы, *ERP*-системы.
33. Назначение и функции *MES*-систем.
34. Назначение и функции *EAM* -систем.

35. Назначение и функции *HRM* -систем.
36. Назначение и функции *ERP* -систем.
37. Интегрированные системы управления производством. Иерархия систем управления.
38. *ERP*-системы. Системы *Protean*, Опти MET, Галактика.
39. *MES*-системы. *Simatik PCS-7*, *PISistem*.
40. *EAM*-системы. *Avantis*.
41. *LIMS*-системы. *CPM*-системы.
42. Автоматизированные системы управления бизнес-процессами (АСУ БП).
43. Структура и аппаратные средства системы управления предприятием на примере корпорации «*Wonderware*».
44. Применение интернет-технологий в системах управления производством. Структурные системы управления.
45. *SCADA*-системы в управлении производством на примере *TRACE MODE 6 + T-FACTORY 6*. Функции *SCADA*-систем.
46. Инструментальная система *TRACE MODE 6 + T-FACTORY 6*.
47. Исполнительные модули *TRACE MODE 6 + T-FACTORY 6*.
48. Варианты построения компьютерных систем управления производством первичной обработки древесного сырья.
49. Варианты построения компьютерных систем управления производством пиломатериалов.
Варианты построения компьютерных систем управления производством фанеры.

6. МАТЕРИАЛЬНО-ТЕХНИЧЕСКАЯ БАЗА

При изучении данной дисциплины используются следующее материально-техническое обеспечение:

№ п/п	Наименование специальных* помещений и помещений для самостоятельной работы	Оснащенность специальных помещений и помещений для самостоятельной работы	Раздел дисциплины	Вид аудиторных занятий и самостоятельной работы студентов
1	Учебная аудитория для проведения занятий лекционного типа, занятий семинарского типа (1-1305)	Стол длинный 1шт, стул 12 шт., парты – 6 шт. Доска маркерная 1 шт, Щит контроля и управления 2шт, ПК-12 шт. Базовое ПО: Microsoft Windows XP Прикладное ПО: Microsoft Office Professional Plus 2013 № 78174182, PTC Mathcad Prime 1.3 № 22270, MathWorks MATLAB\Simulink № 906991, SolidWorks Education Edition № 9710009753108131, Arduino Studio Лицензия без номера, CODESYS V3 ОВЕН Лицензия без номера, Adastr TRACE MODE № FTM-6-64K-B-RU-WIN	1–3	Лр, Пз
2	Учебная аудитория для проведения занятий лекционного типа, занятий семинарского типа (учебная аудитория) (1-1312)	Стол для преподавателя 1шт, стул для преподавателя 1шт, парты – 22 шт, стулья 67 шт. Доска маркерная 1 шт. Доска интерактивная СМАРТ- 1 шт, ПК-1 шт . Базовое ПО: Microsoft Windows XP Pro № Договор от 12.03.2010 г. Сервисное ПО: UltraVNC свободно распространяемое ПО Прикладное ПО: SMART Notebook 11 SBX880-H2-0006886	1–3	Лр, Пз
3	Аудитория для самостоятельной работы студентов (1-1415)	Стол для преподавателя – 1 шт.; Стул для преподавателя – 1 шт.; Стол двухместный для обучающихся – 8 шт.; Стул для обучающихся – 26 шт.; Стол для компьютера – 5 шт. Доска для записи маркером Проекционный экран стационарный, демонстрационные плакаты – 5 шт Переносной проектор Epson EB - X8 – 1 шт.; компьютер Intel(R) Pentium(R) DualCPUE2160 @ 1.80GHz DDR2, 1024 МБ, Intel82852/82855 GM/GME ASUSTeKComputer INC., P5GC-MX/1333 PS/2 Mouse, PS/2 Keyboard – 1 шт.; Монитор – Acer V193W – 1шт.; Сетевой фильтр – 1 шт.; Колонки Genius SP K06 – 2шт.; Базовое ПО: Windows XP Prof SP1; Сервисное ПО: Dr. Web 11.0, Прикладное ПО: Office 2007; AutoCAD 2010, для образовательных учреждений; bCAD 3.10, для образовательных учреждений	1–3	Лр

7. МЕТОДИЧЕСКИЕ УКАЗАНИЯ ДЛЯ ОБУЧАЮЩИХСЯ ПО ОСВОЕНИЮ ДИСЦИПЛИНЫ

Основными видами деятельности обучающегося являются контактная работа с преподавателем и самостоятельная работа, которая включает в себя подготовку к контактной работе обучающихся с преподавателем, проработку материалов, полученных в процессе этой работы, а также подготовку и выполнение всех видов самостоятельной работы, заявленных в рабочей программе дисциплины.

Методика самостоятельной работы предварительно разъясняется преподавателем и в последующем может уточняться с учетом индивидуальных особенностей студентов. Время и место самостоятельной работы выбираются студентами по своему усмотрению с учетом рекомендаций преподавателя.

По зачислении на первый курс или переводу на очередной курс следует провести подготовку к началу обучения. Эта подготовка в самом общем включает несколько необходимых положений:

- Следует убедиться в наличии рабочей программы и необходимых методических указаний по всем видам контактной и самостоятельной работы, указанных в программе дисциплины, понять требования, предъявляемые к изучению дисциплины. При необходимости надлежит получить на кафедре необходимые указания и консультации, контрольные вопросы для изучения дисциплины.
- Необходимо ознакомиться с рейтинговой бальной системой по дисциплине. Преподаватель обязан ознакомить обучающихся с порядком начисления рейтинговых баллов по всем, предусмотренным рабочей программой дисциплины, видам контактной и самостоятельной работы обучающихся.
- Необходимо создать (рационально и эмоционально) максимально высокий уровень мотивации к последовательному и планомерному изучению дисциплины.
- Необходимо изучить список рекомендованной основной и дополнительной литературы и убедиться в её наличии у себя дома или в библиотеке в бумажном или электронном виде.
- Необходимо иметь «под рукой» специальные и универсальные словари и энциклопедии, для того, чтобы постоянно уточнять значения используемых терминов и понятий. Пользование словарями и справочниками необходимо сделать привычкой. Опыт показывает, что неудовлетворительное усвоение предмета зачастую коренится в неточном, смутном или неправильном понимании и употреблении понятийного аппарата учебной дисциплины.
- Желательно в самом начале периода обучения возможно тщательнее спланировать время, отводимое на контактную и самостоятельную работу по дисциплине, представить этот план в наглядной форме и в дальнейшем его придерживаться, не допуская срывов графика индивидуальной работы и аврала в предсессионный период. При этом необходимо руководствоваться Графиком учебного процесса и самостоятельной работы обучающихся по дисциплине, который входит в состав рабочей программы. Пренебрежение этим пунктом приводит к переутомлению и резкому снижению качества усвоения учебного материала.
- Работу следует начинать с изучения рабочей программы, которая содержит основные требования к знаниям, умениям и навыкам обучающихся. Обязательно следует вспомнить рекомендации преподавателя, данные в ходе установочных занятий. Затем – приступать к изучению отдельных разделов и тем в порядке, предусмотренном графиком учебного процесса и самостоятельной работы обучающихся по дисциплине.
- Получив представление об основном содержании раздела, темы, необходимо изучить материал с помощью учебника. Целесообразно составить краткий конспект или схему, отображающую смысл и связи основных понятий данного раздела и включенных в него тем. Затем, как показывает опыт, полезно изучить выдержки из первоисточников. При желании можно составить их краткий конспект. Обязательно следует записывать возникшие вопросы, на которые не удалось ответить самостоятельно.

Лекционные занятия посвящены рассмотрению ключевых, базовых положений дисциплины и разъяснению учебных заданий, выносимых на самостоятельную проработку. Дисциплина построена по модульному принципу, каждый модуль представляет собой логически завершенный раздел курса.

В ходе лекционных занятий конспектировать учебный материал. Обращать внимание на категории, формулировки, раскрывающие содержание тех или иных явлений и процессов научные выводы и практические рекомендации, положительный опыт. Желательно оставить в рабочих конспектах поля, на которых делать пометки из рекомендованной литературы, дополняющие материал прослушанной лекции, а также подчеркивающие особую важность тех или иных теоретических положений. Задавать преподавателю уточняющие вопросы с целью уяснения теоретических положений, разрешения спорных ситуаций.

Изучение дисциплины следует начинать с проработки настоящей рабочей программы, особое внимание, уделяя целям и задачам, структуре и содержанию курса.

Обучающимся рекомендуется получить в библиотеке учебную литературу по дисциплине, необходимую для эффективной работы на всех видах аудиторных занятий, а также для самостоятельной работы по изучению дисциплины.

Успешное освоение курса предполагает активное, творческое участие студента путем планомерной, повседневной работы.

Практические и семинарские занятия проводятся для закрепления усвоенной информации, приобретения навыков ее применения для решения практических задач в предметной области дисциплины.

Лабораторные работы предназначены для приобретения опыта практической реализации полученных теоретических знаний. Методические указания к лабораторным работам прорабатываются студентами во время самостоятельной подготовки. Необходимый уровень подготовки контролируется преподавателем перед проведением лабораторных работ.

Самостоятельная работа студентов включает проработку лекционного курса, подготовку к практическим, семинарским занятиям и лабораторным работам, выполнение всех заявленных в рабочей программе видов самостоятельной работы (выполнение домашних заданий, расчетно-графических и расчетно-проектировочных работ, курсовых проектов и работ, подготовку к контрольным работам, написание рефератов и пр.). Результаты всех видов работ обучающихся формируются в виде их личных портфолио, которые учитываются на промежуточной аттестации. Самостоятельная работа предусматривает не только проработку материалов лекционного курса, но и их расширение в результате поиска, анализа, структурирования и представления в компактном виде современной информации их всех возможных источников.

В ходе самостоятельной работы необходимо изучить основную литературу, ознакомиться с дополнительной литературой, методическими указаниями по соответствующему виду самостоятельной работы. При этом необходимо учесть рекомендации преподавателя и требования рабочей программы. Очень полезно дорабатывать свой конспект лекции, делая в нем соответствующие записи из литературы, рекомендованной преподавателем и предусмотренной рабочей программой.

Необходимо строго следовать графика учебногo процесса и самостоятельной работы обучающихся по дисциплине, который входит в состав рабочей программы.

Готовясь, по всем непонятным моментам обращаться за методической помощью к преподавателю. Своевременное и качественное подготовка и выполнение самостоятельной работы базируется на соблюдении настоящих рекомендаций и изучении рекомендованной литературы. Обучающийся может дополнить список использованной литературы современными источниками, не представленными в списке рекомендованной литературы, и в дальнейшем использовать собственные подготовленные учебные материалы.

Оценивание полученных в процессе изучения дисциплины знаний, умений и навыков проводится в соответствии с Положением о текущем контроле успеваемости и промежуточной аттестации обучающихся МФ МГТУ им. Баумана.

Утвержденные критерии оценки текущего контроля успеваемости и промежуточной аттестации, методика начисления рейтинговых баллов при их прохождении представлены в Фонде оценочных средств по дисциплине, который сформирован как отдельный документ, является приложением к рабочей программе и структурно входит в состав учебно-методического комплекса дисциплины.

Текущий контроль проводится в процессе изучения каждого раздела или модуля дисциплины, его итоговые результаты складываются из рейтинговых баллов, полученных при прохождении всех запланированных контрольных мероприятий с учетом своевременности их прохождения, а также посещаемости аудиторных занятий.

Освоение дисциплины, ее успешное завершение на стадии промежуточного контроля возможно только при регулярной работе во время семестра и планомерном прохождении текущего контроля.

Обучающиеся, не выполнившие в полном объеме установленных требований, не допускаются к промежуточной аттестации по данной дисциплине, как не выполнившие график учебногo процесса по данной дисциплине.

Промежуточная аттестация по результатам семестра по дисциплине проходит в форме, установленной учебным планом, и виде, выбранном преподавателем. При этом проводится проверка освоения ключевых, базовых положений дисциплины, составляющих основу остаточных знаний, умений и навыков по ней.

К промежуточной аттестации допускаются обучающиеся, которые систематически в течение всего семестра работали на занятиях и показали уверенные знания по вопросам, выносившимся на групповые занятия, также выполнившие все виды контактной и самостоятельной работы, предусмотренные рабочей программой дисциплины, прошедшие все контрольные мероприятия и набравшие при этом количество рейтинговых баллов, превышающее установленное рабочей программой минимальное значение.

Непосредственная подготовка к промежуточной аттестации осуществляется по вопросам, представленным в фонде оценочных средств по дисциплине, которые обучающимся должен предоставить преподаватель. Необходимо тщательно изучить формулировку каждого вопроса, вникнуть в его суть, составить план ответа. Обычно план включает в себя:

- показ теоретической и практической значимости рассматриваемого вопроса;
- обзор освещения вопроса;
- определение сущности рассматриваемого предмета;
- основные элементы содержания и структуры предмета рассмотрения;
- факторы, логика и перспективы эволюции предмета;
- показ роли и значения рассматриваемого материала для практической деятельности.

План ответа желательно развернуть, приложив к нему ссылки на первоисточники с характерными цитатами.

8. МЕТОДИЧЕСКИЕ РЕКОМЕНДАЦИИ ПРЕПОДАВАТЕЛЮ

При подготовке к контактной работе с обучающимися, контроле текущей успеваемости и промежуточной аттестации обучающихся преподавателю необходимо руководствоваться рабочей программой дисциплины, а также картой обеспеченности литературой, учебно-методической картой, графиком учебногo процесса и самостоятельной работы обучающихся по дисциплине, фондом оценочных средств по дисциплине, которые входят в состав рабочей программы.

На первом занятии по дисциплине преподаватель должен довести до обучающихся всю необходимую информацию по дисциплине, предоставить или дать ссылки, на рабочую программу дисциплины, а также карту обеспеченности литературой, учебно-методическую карту, график учебногo процесса и самостоятельной работы обучающихся по дисциплине, фонд оценочных средств по дисциплине, все необходимые рекомендации по всем видам контактной и самостоятельной работы, заявленным в рабочей программе дисциплины.

Лекции составляют основу теоретической подготовки студентов с целью понимания ими сущности дисциплины и практической работы в бухгалтерских информационных системах.

На лекциях рассматриваются наиболее важные понятия, определяются основные направления дисциплины, дается общая характеристика поставленных вопросов, различные научные концепции, которые есть по данной теме, осмысливаются состояния и перспективы развития, даются особенности использования современных информационных технологий.

Лекции должны активизировать познавательную деятельность обучающихся, вызывать интерес к поставленным проблемам и направлениям развития в профессиональной области, формировать их профессиональный кругозор, аналитические качества, творческий подход к изучению дисциплины, определять направления дальнейшего самостоятельного изучения и практического освоения в данной области.

Изложение материала лекций должно носить проблемный, инновационный характер, способствующий формированию и развитию общекультурных и профессиональных компетенций по профилю обучаемых.

В ходе лекций следует акцентировать внимание на наиболее важных, узловых и сложных в восприятии моментах учебногo материала, вовлекая к разрешению сформулированных проблем аудиторию, ставя перед

студентами задачи на проведение в ходе внеаудиторной самостоятельной работы аналитических оценок и научных исследований, способствующих закреплению изучаемого материала и постижению нового. Очень важно насытить лекционный материал цифрами и различными практическими примерами, подтверждающими теоретические тезисы. Также следует аргументировано обосновать собственную позицию по спорным теоретическим вопросам. Это способствует активизации мыслительной деятельности обучающихся, повышению их внимания и интереса к материалу лекции, ее содержанию.

Преподавателю, читающему лекции по данной дисциплине, необходимо опираться на основную литературу, представленную в рабочей программе данной дисциплины, а также на учебные пособия, монографии, научные статьи и периодические издания известных специалистов в данной области.

Учебный материал следует излагать с использованием интерактивных методик и презентационных средств, раскрывая новейшие и перспективные информационно-технологические достижения. Если доступен Интернет, то обучающимся можно показать сайты по теме, актуальные страницы с ресурсами.

Определяя задачи на самостоятельную работу студентов, следует обращать внимание обучаемых на использование облачных сред и технологий, обеспечивающих доступ к информационно-технологическим ресурсам из рабочих мест вне учебной базы университета и филиала.

Контроль усвоения учебного материала, кроме традиционных форм, следует проводить с использованием тематических тестовых заданий, сформулированных в разделе

Практические занятия и семинары имеют целью закрепления знаний, полученных на лекциях. Все практические занятия дисциплины проводятся в специализированных классах университета. На первом занятии преподаватель должен напомнить студентам требования техники безопасности.

На практических занятиях студенты овладевают первоначальными профессиональными умениями и навыками, которые в дальнейшем закрепляются и совершенствуются при изучении специальных дисциплин, а также в процессе прохождения производственной практики.

Проводя практические занятия по данной дисциплине, предлагается использовать задания указанные в фонде оценочных средств по данной дисциплине.

Выполнение заданий должно быть индивидуальным. При оценивании выполненных заданий следует учитывать достижение результата, правильность выбора технологии решения, время решения, индивидуальность работы. Веса указанных факторов следует выбирать в зависимости от целей проводимого занятия. Для закрепления практических навыков и умений студентам следует по каждой теме выдавать задания на самостоятельную работу, по трудоемкости сходные с задачами, решаемыми в аудитории.

Наряду с формированием умений и навыков в процессе практических занятий обобщаются, систематизируются, углубляются и конкретизируются теоретические знания, вырабатывается способность и готовность использовать теоретические знания на практике, развиваются аналитические и интеллектуальные умения.

Лабораторные работы предназначены для приобретения обучающимися опыта практической реализации полученных теоретических знаний. Методические указания к лабораторным работам должны прорабатываться обучающимися во время самостоятельной подготовки. Перед проведением лабораторных работ преподаватель контролирует необходимый уровень подготовки обучающихся к их выполнению.

Самостоятельная работа обучающихся представляет собой индивидуальное выполнение всех видов, заявленных в рабочей программе дисциплины, контактной и самостоятельной работы, которые формируют у обучающегося:

- выработку навыков самостоятельной работы с имеющейся исходной информацией;
- практическую реализацию теоретических знаний с использованием инструментальных средств;
- комплексное применение компетенций, теоретических знаний, практических навыков и умений, приобретенных при изучении данной дисциплины.

При проведении контактных занятий, выдаче материалов и заданий ко всем заявленным видам контактной и самостоятельной работы обучающихся, контроле текущей успеваемости по ним, а также при промежуточной аттестации по дисциплине преподаватель обязан руководствоваться сроками, указанными в учебно-методической карте дисциплины и графике учебного процесса и самостоятельной работы обучающихся по дисциплине. При этом не должно возникать противоречий с утвержденным Положением о текущем контроле успеваемости и промежуточной аттестации обучающихся МФ МГТУ им. Баумана.

При **контроле текущей успеваемости и промежуточной аттестации обучающихся** преподаватель обязан пользоваться оценочными средствами, критериями оценки и начисления рейтинговых баллов, представленных в фонде оценочных средств по данной дисциплине.