


Факультет лесного хозяйства, лесопромышленных технологий и садово-паркового строительства
Кафедра «Автоматизация технологических процессов, оборудование
и безопасность производств» (ЛТ10)

«УТВЕРЖДАЮ»

Зам. директора по учебной работе МФ, д.т.н.


Макуев В.А.

«29» апреля 2019 г.

«РАСПРЕДЕЛЕННЫЕ КОМПЬЮТЕРНЫЕ ИНФОРМАЦИОННО-УПРАВЛЯЮЩИЕ СИСТЕМЫ»

Направление подготовки

15.03.04 «Автоматизация технологических процессов и производств»

Направленность подготовки

Автоматизация технологических процессов и производств (лесной комплекс)

Квалификация выпускника

бакалавр

Форма обучения – очная

Срок освоения – 4 года

Курс – III, IV

Семестр – 6,7

Трудоемкость дисциплины: – 1 зачетная единица
Всего часов – 72 час.
Из них:
Аудиторная работа – 36 час.
Из них:
лекций – 18 час.
практических занятий – 18 час.
Самостоятельная работа – 36 час.
Формы промежуточной аттестации:
зачет – 6,7 семестр


Мытищи, 2019 г.

Рабочая программа составлена на основании ОПОП ВО, разработанной в соответствии с требованиями ФГОС ВО по данному направлению подготовки, направленностью подготовки, нормативными документами Министерства науки и образования, университета и локальными актами филиала.

Автор:

Ст. преподаватель кафедры
«Автоматизация технологических
процессов, оборудование и
безопасность производств»

(должность, ученая степень, ученое звание)


(подпись)
«28» 02 2019г.

И.В. Пеньков

(Ф.И.О.)

Рецензент:

Доцент кафедры «Проектирование
объектов лесного комплекса»,
к.т.н., доцент

(должность, ученая степень, ученое звание)


(подпись)
«28» 02 2019г.

А.А. Шевляков


(Ф.И.О.)

Рабочая программа рассмотрена и одобрена на заседании кафедры «Автоматизация технологических процессов, оборудование и безопасность производств» (ЛТ10 МФ)

Протокол № 6 от « 28 » 02 2019г.

Зав. кафедрой, д.т.н., с.н.с.

(ученая степень, ученое звание)


(подпись)

А.В. Сиротов


(Ф.И.О.)

Рабочая программа одобрена на заседании Совета факультета лесного хозяйства, лесопромышленных технологий и садово-паркового строительства

Протокол № 03/03-19 от « 01 » 03 2019г.

Декан факультета, к.т.н., доцент

(ученая степень, ученое звание)


(подпись)


М.А. Быковский

(Ф.И.О.)

Рабочая программа соответствует всем необходимым требованиям, электронный вариант со всеми приложениями передан в отдел образовательных программ МФ (ООП МФ)

Начальник ООП МФ, к.т.н., доцент

(ученая степень, ученое звание)


(подпись)
«29» 04 2019г.

А.А. Шевляков

(Ф.И.О.)

СОДЕРЖАНИЕ

ВЫПИСКА ИЗ ОПОП ВО	4
1. ЦЕЛИ ОСВОЕНИЯ И ЗАДАЧИ ДИСЦИПЛИНЫ, ЕЕ МЕСТО В УЧЕБНОМ ПРОЦЕССЕ	5
1.1. Цель освоения дисциплины	5
1.2. Планируемые результаты обучения по дисциплине, соотнесенные с планируемыми результатами освоения образовательной программы	5
1.3. Место дисциплины в структуре образовательной программы	6
2. ОБЪЕМ ДИСЦИПЛИНЫ И ВИДЫ УЧЕБНОЙ РАБОТЫ	7
3. СОДЕРЖАНИЕ ДИСЦИПЛИНЫ	8
3.1. Тематический план	8
3.2. Учебно-методическое обеспечение для контактной работы обучающихся с преподавателем	8
3.2.1. Содержание разделов дисциплины, объем в лекционных часах	8
3.2.2. Практические занятия	9
3.2.3. Лабораторные работы	10
3.2.4. Инновационные формы учебных занятий	10
3.3. Учебно-методическое обеспечение для самостоятельной работы обучающихся по дисциплине	10
3.3.1. Расчетно-графические работы и домашние задания	10
3.3.2. Рефераты	10
3.3.3. Контрольные работы	10
3.3.4. Рубежный контроль	10
3.3.5. Другие виды самостоятельной работы	10
3.3.6. Курсовая работа	10
4. ТЕКУЩИЙ КОНТРОЛЬ УСПЕВАЕМОСТИ И ПРОМЕЖУТОЧНАЯ АТТЕСТАЦИЯ ОБУЧАЮЩИХСЯ ПО ДИСЦИПЛИНЕ	10
4.1. Текущий контроль успеваемости обучающихся	11
4.2. Промежуточная аттестация обучающихся	11
5. УЧЕБНО-МЕТОДИЧЕСКОЕ ОБЕСПЕЧЕНИЕ ДИСЦИПЛИНЫ	12
5.1. Рекомендуемая литература	12
5.1.1. Основная и дополнительная литература	12
5.1.2. Учебные и учебно-методические пособия для подготовки к контактной работе обучающихся с преподавателем и для самостоятельной работы обучающихся	12
5.1.3. Нормативные документы	12
5.1.4. Ресурсы информационно-телекоммуникационной сети «Интернет» и другие электронные информационные источники	13
5.2. Информационные технологии и другие средства, используемые при осуществлении образовательного процесса по дисциплине	13
5.3. Раздаточный материал	13
5.4. Примерный перечень вопросов по дисциплине	13
6. МАТЕРИАЛЬНО-ТЕХНИЧЕСКАЯ БАЗА	14
7. МЕТОДИЧЕСКИЕ УКАЗАНИЯ ДЛЯ ОБУЧАЮЩИХСЯ ПО ОСВОЕНИЮ ДИСЦИПЛИНЫ	14
8. МЕТОДИЧЕСКИЕ РЕКОМЕНДАЦИИ ПРЕПОДАВАТЕЛЮ	16
ПРИЛОЖЕНИЯ	
Карта обеспеченности литературой дисциплины	
График учебного процесса и самостоятельной работы обучающихся по дисциплине	

Выписка из ОПОП ВО по направлению подготовки «Автоматизация технологических процессов и производств» для учебной дисциплины ФТД.В.ДВ.01.01 «Распределенные компьютерные информационно-управляющие системы»

Индекс	Наименование дисциплины и ее основные разделы (дидактические единицы)	Всего часов
ФТД.В.ДВ.01.01	<p>«Распределенные компьютерные информационно-управляющие системы»</p> <p>Функции автоматизированных систем управления технологическими процессами. Программное и информационное обеспечение АСУ ТП. Автоматизированные системы диспетчерского управления. Дистанционное автоматизированное управление технологическими процессами.</p>	72

1. ЦЕЛИ ОСВОЕНИЯ И ЗАДАЧИ ДИСЦИПЛИНЫ, ЕЕ МЕСТО В УЧЕБНОМ ПРОЦЕССЕ

1.1. ЦЕЛЬ ОСВОЕНИЯ ДИСЦИПЛИНЫ

Цель освоения дисциплины «**Распределенные компьютерные информационно-управляющие системы**» заключается в изучении студентами принципов программирования логических контроллеров, принципов и средств разработки программного обеспечения логических контроллеров и применения программируемых контроллеров при разработке эффективных систем автоматического и автоматизированного управления технологическими процессами.

Дисциплина входит в вариативную часть профессионального цикла и создает предпосылки для успешного освоения последующих специальных дисциплин и обеспечения всесторонней подготовки будущих специалистов.

Задачи дисциплины:

- разработка и исследование средств и систем автоматизации и управления различного назначения, в том числе жизненным циклом продукции и ее качеством, применительно к конкретным условиям производства на основе отечественных и международных нормативных документов;
- исследование в области проектирования и совершенствования структур и процессов промышленных предприятий в рамках единого информационного пространства;
- исследование с целью обеспечения высокоэффективного функционирования средств и систем автоматизации, управления, контроля и испытаний заданным требованиям при соблюдении правил эксплуатации и безопасности.

1.2. ПЛАНИРУЕМЫЕ РЕЗУЛЬТАТЫ ОБУЧЕНИЯ ПО ДИСЦИПЛИНЕ, СООТНЕСЕННЫЕ С ПЛАНИРУЕМЫМИ РЕЗУЛЬТАТАМИ ОСВОЕНИЯ ОБРАЗОВАТЕЛЬНОЙ ПРОГРАММЫ

В результате освоения дисциплины обучающийся должен решать следующие профессиональные задачи в соответствии с видами профессиональной деятельности:

Производственно-технологическая деятельность:

Выполнение рабочей программы по дисциплине будет способствовать совершенствованию технологий и оборудования предприятий, которые реализуются с использованием современного электротехнического оборудования и электротехнических устройств.

В соответствии с ОПОП ВО по данному направлению и профилю подготовки процесс обучения по данной дисциплине направлен на формирование следующих планируемых результатов освоения образовательной программы (компетенций обучающихся, установленных ФГОС ВО или их элементов):

Общепрофессиональные компетенции:

ОПК-3 – способность использовать современные информационные технологии, технику, прикладные программные средства при решении задач профессиональной деятельности.

По компетенции **ОПК-3** обучающийся должен:

ЗНАТЬ:

- основные тенденции развития техники и технологий в области автоматизации;
- элементную базу электротехники, электроники и микропроцессорной техники, направление ее совершенствования и развития;
- основы программирования, возможности и технологии использования современных программных продуктов, предназначенных для решения научно-исследовательских, проектных и технологических задач.

УМЕТЬ:

- проводить анализ и проектировать промышленные комплексы любой сложности

- на основе задач, решаемых предприятием и его технологии;
- обосновывать применение того или иного оборудования и интерфейсов;
 - уметь пользоваться современными средствами измерения и контроля, построенных на базе промышленных контроллеров, и обосновывать выбор таких средств для решения конкретных задач;

ВЛАДЕТЬ:

- навыками настройки промышленных контроллеров;
- навыками проектирования и наладки автоматизированных систем;
- навыками создания промышленных систем автоматизации.

Профессиональные компетенции:

ПК-32 – способность выполнять работы по автоматизации технологических процессов и производств, их обеспечению средствами автоматизации и управления, готовностью использовать современные методы и средства автоматизации, контроля, диагностики, испытаний и управления процессами, жизненным циклом продукции и ее качеством.

По компетенции **ПК-32** обучающийся должен:

ЗНАТЬ:

- классификацию, принцип действия, основные характеристики технических средств автоматизации.

УМЕТЬ:

- выбирать технические и программные средства для данной функциональной схемы автоматизации и управления.

ВЛАДЕТЬ:

- навыками анализа технологических процессов как объектов управления и выбора функциональных схем их автоматизации.

1.3. МЕСТО ДИСЦИПЛИНЫ В СТРУКТУРЕ ОБРАЗОВАТЕЛЬНОЙ ПРОГРАММЫ

Данная дисциплина входит в вариативную часть блока ФТД.

Изучение дисциплины базируется на знаниях и умениях, полученных обучающимися ранее в ходе освоения программного материала ряда дисциплин: «Информационные технологии», «Теория автоматического управления», «Программирование и алгоритмизация».

Дисциплина является базой для последующего освоения программного материала дисциплин: «Интегрированные системы управления и проектирования», «Проектирование автоматизированных систем», «Робототехнические системы и комплексы», а также в дипломном проектировании.

2. ОБЪЕМ ДИСЦИПЛИНЫ И ВИДЫ УЧЕБНОЙ РАБОТЫ

Объем дисциплины: в зачетных единицах – 4 з.е., в академических часах – 144 ак.час.

Вид учебной работы	Часов		Семестр	
	всего	в том числе в инновационных формах	6	7
Общая трудоемкость дисциплины:	72	-	36	36
Аудиторная работа обучающихся с преподавателем:	36	-	18	18
Лекции (Л)	18	-	9	9
Практические занятия (Пз)	18	-	9	9
Лабораторные работы (Лр)	-	-	-	-
Самостоятельная работа обучающихся:	36	-	18	18
Проработка прослушанных лекций (Л), изучение рекомендуемой литературы –	18	-	9	9
Подготовка к практическим занятиям (Пз) –	12	-	6	6
Подготовка к лабораторным работам (Лр) –	-	-	-	-
Выполнение расчетно-графических (РГР) –	-	-	-	-
Написание рефератов (Р) –	6	-	3	3
Подготовка к рубежному контролю (РК) –	-	-	-	-
Выполнение других видов самостоятельной работы (Др)	-	-	-	-
Вид промежуточного контроля: зачет (З)	3	-	3	3

3. СОДЕРЖАНИЕ ДИСЦИПЛИНЫ

3.1. ТЕМАТИЧЕСКИЙ ПЛАН

№ п/п (м)	Раздел дисциплины	Контролируемые компетенции или их части	Аудиторные занятия			Самостоятельная работа студента и формы ее контроля				Текущий контроль результатов обучения и промежуточная аттестация, баллов (мин./макс.)
			Л, часов	№ Пз	№ Лр	№ Рк	№ РГР	№ Р	Др часов	
6 семестр										
1	Функции автоматизированных систем управления технологическими процессами.	ОПК-3, ПК-32	8	1	-	-	-	-	-	30/50
2	Программное и информационное обеспечение АСУ ТП.	ОПК-3, ПК-32	10	2	-	-	-	1	-	30/50
ИТОГО текущий контроль результатов обучения в 6 семестре										60/100
Промежуточная аттестация (зачет)										—
ИТОГО										60/100

№ п/п (м)	Раздел дисциплины	Контролируемые компетенции или их части	Аудиторные занятия			Самостоятельная работа студента и формы ее контроля				Текущий контроль результатов обучения и промежуточная аттестация, баллов (мин./макс.)
			Л, часов	№ Пз	№ Лр	№ Рк	№ РГР	№ Р	Др часов	
7 семестр										
3	Автоматизированные системы диспетчерского управления	ОПК-3, ПК-32	8	3	-	-	-	-	-	30/50
4	Дистанционное автоматизированное управление технологическими процессами.	ОПК-3, ПК-32	10	4	-	-	-	2	-	30/50
ИТОГО текущий контроль результатов обучения в 7 семестре										60/100
Промежуточная аттестация (зачет)										—
ИТОГО										60/100

Распределение часов контактной работы обучающихся с преподавателем и самостоятельной работы обучающихся, сроки выдачи заданий, их выполнения и контроля текущей успеваемости обучающихся по всем видам запланированных работ, формы текущего контроля успеваемости и промежуточной аттестации обучающихся, а также формирование планируемых результатов освоения образовательной программы (компетенций обучающихся, установленных ФГОС или их элементов) по неделям семестра представлены в учебно-методических картах дисциплины и графиках учебного процесса по ней, которые сформированы как отдельные документы, являются приложениями к рабочей про-

грамме и структурно входят в состав учебно-методического комплекса дисциплины.

3.2. УЧЕБНО-МЕТОДИЧЕСКОЕ ОБЕСПЕЧЕНИЕ ДЛЯ КОНТАКТНОЙ РАБОТЫ ОБУЧАЮЩИХСЯ С ПРЕПОДАВАТЕЛЕМ

На контактную работу обучающихся с преподавателем, согласно учебному плану, отводится – 36 часа.

Контактная работа обучающихся с преподавателем включает в себя:

- лекции – 18 часов;
- практические занятия – 18 часов;

3.2.1. СОДЕРЖАНИЕ РАЗДЕЛОВ ДИСЦИПЛИНЫ, ОБЪЕМ В ЛЕКЦИОННЫХ ЧАСАХ (Л) – 36 ЧАСОВ

№ Л	Раздел дисциплины и его содержание	Объем, часов
1	Функции автоматизированных систем управления технологическими процессами. Признаки классификации АСУ ТП. Классификация по режиму работы, функциональной развитости, информационной мощности, характеру протекания управляемого процесса по времени.	8
2	Программное и информационное обеспечение АСУ ТП. Состав и структура программного обеспечения. Общее программное обеспечение и прикладное. Системы и языки программирования промышленных микропроцессорных контроллеров.	10
3	Автоматизированные системы диспетчерского управления. SCADA-системы. Назначение, структура и основные функции. Общие сведения о системе Genesis 32 и 64 . Структура проекта. Каналы прохождения информации в системе Genesis.. Типы каналов. Значения на каналах и процедуры их обработки. Связь с реальными каналами ввода - вывода информации.	8
4	Дистанционное автоматизированное управление технологическими процессами. АСДУ. Иерархия основных компонентов управления технологическими процессами. Иерархия оперативно-диспетчерского управления. Принципы построения АСДУ.	10

3.2.2. ПРАКТИЧЕСКИЕ ЗАНЯТИЯ (ПЗ) – 18 ЧАСОВ

Проводится 4 практических занятий по следующим темам:

№ Пз	Тема практического занятия (семинара) и его содержание	Объем, часов	Раздел дисциплины	Виды контроля текущей успеваемости
1	Создать схему попеременного мигания двух индикационных ламп.	4	1	Устный опрос
2	Создать схему звуковой сигнализации «дискретный ревун».	5	2	Устный опрос
3	Создать схему, в которой реле будет включаться четыре раза в год, каждый третий месяц, начиная с ноября.	4	3	Устный опрос
4	Реализовать схему самоблокировки реле.	5	4	Письменное тестирование

3.2.3. ЛАБОРАТОРНЫЕ РАБОТЫ (Лр) - 0 ЧАСОВ

Лабораторные работы рабочей программой не предусмотрены

3.2.4. ИННОВАЦИОННЫЕ ФОРМЫ УЧЕБНЫХ ЗАНЯТИЙ

При изучении данной дисциплины применяются следующие инновационные формы учебных занятий:

- интерактивная лекция;
- работа в команде (в группах);
- выступление студента в роли обучающего;
- решение ситуационных задач.

При этом предусматривается использование таких вспомогательных средств, как мультимедийный проектор, плакаты, раздаточный материал.

3.3. УЧЕБНО-МЕТОДИЧЕСКОЕ ОБЕСПЕЧЕНИЕ ДЛЯ САМОСТОЯТЕЛЬНОЙ РАБОТЫ ОБУЧАЮЩИХСЯ ПО ДИСЦИПЛИНЕ

На самостоятельную работу обучающихся, согласно учебному плану, отводится – 36 часа.

Самостоятельная работа обучающихся включает в себя:

- проработку прослушанных лекций, учебного материала, перенесенного с аудиторных занятий на самостоятельную проработку, изучение рекомендованной литературы – 18 часов;
- подготовку к практическим занятиям – 18 часов;

3.3.1. РАСЧЕТНО-ГРАФИЧЕСКИЕ (РГР) РАБОТЫ – 0 ЧАС

Расчетно-графические работы рабочей программой не предусмотрены

3.3.2. РЕФЕРАТЫ – 6 ЧАСА

Выполняется 2 реферата. Рекомендуются следующие темы рефератов:

№ п/п	Рекомендуемые темы рефератов	Объем, часов	Раздел дисциплины
1	Эволюция языков программирования программируемых контроллеров	3	2
2	Сравнительный анализ SCADA систем для управления ТП в НГО.	3	4

3.3.3. КОНТРОЛЬНЫЕ РАБОТЫ (Кр)– 0 ЧАСОВ

Контрольные работы рабочей программой не предусмотрены.

3.3.4. РУБЕЖНЫЙ КОНТРОЛЬ (РК) –0 ЧАСА

Рубежный контроль рабочей программой не предусмотрен.

3.3.5. ДРУГИЕ ВИДЫ САМОСТОЯТЕЛЬНОЙ РАБОТЫ (Др)–0 ЧАСОВ

3.3.6. КУРСОВОЙ ПРОЕКТ (КП) ИЛИ КУРСОВАЯ РАБОТА (КР)–0 ЧАСОВ

Курсовой проект или курсовая работа учебным планом не предусмотрены.

4. ТЕКУЩИЙ КОНТРОЛЬ УСПЕВАЕМОСТИ И ПРОМЕЖУТОЧНАЯ АТТЕСТАЦИЯ ОБУЧАЮЩИХСЯ ПО ДИСЦИПЛИНЕ

Распределение часов контактной работы обучающихся с преподавателем и самостоятельной работы обучающихся, сроки выдачи заданий, их выполнения и контроля текущей успеваемости обучающихся по всем видам запланированных работ, формы текущего контроля успеваемости и промежуточной аттестации обучающихся, а также формирование

планируемых результатов освоения образовательной программы (компетенций обучающихся, установленных ФГОС ВО или их элементов) по неделям семестра представлены в учебно-методических картах дисциплины и графиках учебного процесса по ней, которые сформированы как отдельные документы, являются приложениями к рабочей программе и структурно входят в состав учебно-методического комплекса дисциплины.

Оценочные средства по всем заявленным в рабочей программе видам контактной работы обучающихся с преподавателем и самостоятельной работы обучающихся, формам контроля текущей успеваемости и промежуточной аттестации обучающихся, утвержденные критерии оценки по ним и методика начисления рейтинговых баллов, а также перечень планируемых результатов освоения образовательной программы (компетенций обучающихся, установленных ФГОС ВО или их элементов) и отнесенные к ним планируемые результаты обучения (знания, умения и навыки), представлены в Фонде оценочных средств по дисциплине, который сформирован как отдельный документ, является приложением к рабочей программе и структурно входит в состав учебно-методического комплекса дисциплины.

4.1. ТЕКУЩИЙ КОНТРОЛЬ УСПЕВАЕМОСТИ ОБУЧАЮЩИХСЯ

Для оценки текущей успеваемости используются следующие формы текущего контроля:

Обучающиеся, не выполнившие в полном объеме установленных требований и не набравшие суммарное количество рейтинговых баллов по текущему контролю успеваемости выше минимально установленных, не допускаются к промежуточной аттестации по данной дисциплине, как не выполнившие график учебного процесса по данной дисциплине.

№ п/п	Раздел дисциплины	Форма текущего контроля	Формируемые компетенции	Текущий контроль результатов обучения, баллов (мин./макс.)
1	1	Оперативный разбор практической работы №1	ОПК-3, ПК-32	30/50
2	2	Оперативный разбор практической работы №2	ОПК-3, ПК-32	30/50
Всего за модуль				60/100
Итого:				60/100

№ п/п	Раздел дисциплины	Форма текущего контроля	Формируемые компетенции	Текущий контроль результатов обучения, баллов (мин./макс.)
1	3	Оперативный разбор практической работы №3	ОПК-3, ПК-32	30/50
2	4	Оперативный разбор практической работы №4	ОПК-3, ПК-32	30/50
Всего за модуль				60/100
Итого:				60/100

4.2. ПРОМЕЖУТОЧНАЯ АТТЕСТАЦИЯ ОБУЧАЮЩИХСЯ

Для оценки результатов изучения дисциплины используются следующие формы промежуточной аттестации:

Семестр	Разделы дисциплины	Форма промежуточного контроля	Проставляется ли оценка в приложении к диплому	Промежуточная аттестация, баллов (мин./макс.)
6	1-2	<i>Зачет (Зач)</i>	нет	-
7	3-4	<i>Зачет (Зач)</i>	нет	—

Обучающийся, выполнивший все предусмотренные учебным планом задания и сдавший все контрольные мероприятия по текущему контролю результатов обучения и прошедший промежуточную аттестацию, получает итоговую оценку по дисциплине за семестр в соответствии со шкалой:

Рейтинг	Оценка на экзамене, дифференцированном зачете	Оценка на зачете
85 – 100	отлично	Зачет
71 – 84	хорошо	Зачет
60 – 70	удовлетворительно	Зачет
0 – 59	неудовлетворительно	Незачет

5. УЧЕБНО-МЕТОДИЧЕСКОЕ ОБЕСПЕЧЕНИЕ ДИСЦИПЛИНЫ

5.1. РЕКОМЕНДУЕМАЯ ЛИТЕРАТУРА

5.1.1. ОСНОВНАЯ И ДОПОЛНИТЕЛЬНАЯ ЛИТЕРАТУРА

Основная литература:

1. Мятеж, С.В. Промышленные контроллеры: учебное пособие / С.В. Мятеж. — Новосибирск: НГТУ, 2016. — 160 с. — ISBN 978-5-7782-3097-2. — Текст: электронный // Лань: электронно-библиотечная система. — URL: <https://e.lanbook.com/book/118135> (дата обращения: 14.12.2019). — Режим доступа: для авториз. пользователей.
2. Смирнов, Ю.А. Технические средства автоматизации и управления: учебное пособие / Ю.А. Смирнов. — 2-е изд., стер. — Санкт-Петербург: Лань, 2018. — 456 с. — ISBN 978-5-8114-2376-7. — Текст: электронный // Лань: электронно-библиотечная система. — URL: <https://e.lanbook.com/book/109629> (дата обращения: 14.12.2019). — Режим доступа: для авториз. пользователей.
3. Пьявченко, Т.А. Автоматизированные информационно-управляющие системы с применением SCADA-системы TRACE MODE: учебное пособие / Т.А. Пьявченко. — Санкт-Петербург: Лань, 2015. — 336 с. — ISBN 978-5-8114-1885-5. — Текст: электронный // Лань: электронно-библиотечная система. — URL: <https://e.lanbook.com/book/67468> (дата обращения: 14.12.2019). — Режим доступа: для авториз. пользователей.

Дополнительная литература:

4. Аполлонский, С.М. Электрические аппараты управления и автоматики: учебное пособие / С.М. Аполлонский, Ю.В. Куклев, В.Я. Фролов. — 2-е изд., стер. — Санкт-Петербург: Лань, 2019. — 256 с. — ISBN 978-5-8114-4601-8. — Текст: электронный // Лань электронно-библиотечная система. — URL: <https://e.lanbook.com/book/123467> (дата обращения: 14.12.2019). — Режим доступа: для авториз. пользователей.
5. Музипов, Х.Н. Программно-технические комплексы автоматизированных систем управления: учебное пособие / Х.Н. Музипов. — Санкт-Петербург: Лань, 2018. — 164 с. — ISBN 978-5-8114-3133-5. — Текст: электронный // Лань: электронно-библиотечная система. — URL: <https://e.lanbook.com/book/108458> (дата обращения: 14.12.2019). — Режим доступа: для авториз. пользователей.
6. Ловыгин, А.А. Современный станок с ЧПУ и CAD/CAM-система / А.А. Ловыгин, Л.В. Теверовский. — 4-е, изд. — Москва: ДМК Пресс, 2015. — 280 с. — ISBN 978-5-97060-123-5. — Текст: электронный // Лань: электронно-библиотечная система. — URL: <https://e.lanbook.com/book/82824> (дата обращения: 14.12.2019). — Режим доступа: для авториз. пользователей.

5.1.2. УЧЕБНЫЕ И УЧЕБНО-МЕТОДИЧЕСКИЕ ПОСОБИЯ ДЛЯ ПОДГОТОВКИ К КОНТАКТНОЙ РАБОТЕ ОБУЧАЮЩИХСЯ С ПРЕПОДАВАТЕЛЕМ И ДЛЯ САМОСТОЯТЕЛЬНОЙ РАБОТЫ ОБУЧАЮЩИХСЯ

5.1.3. НОРМАТИВНЫЕ ДОКУМЕНТЫ

- ГОСТ 2.710-81 ЕСКД. Обозначения буквенно-цифровые в электрических схемах.
- СТ СЭВ218221825.1.4. Обозначения буквенно-цифровые в электрических схемах.

5.1.4. РЕСУРСЫ ИНФОРМАЦИОННО-ТЕЛЕКОММУНИКАЦИОННОЙ СЕТИ «ИНТЕРНЕТ» И ДРУГИЕ ЭЛЕКТРОННЫЕ ИНФОРМАЦИОННЫЕ ИСТОЧНИКИ

- <http://e.lanbook.com/> – Электронно-библиотечная система издательства «Лань».
- <http://bkr.mgul.ac.ru/MarcWeb/> – Электронный каталог библиотеки МГУЛ.
- <http://www.msfu.ru/info/cdo/> – сайт СДО МГУЛ (для зарегистрированных пользователей).

Основная и дополнительная литература, учебные и учебно-методические пособия для подготовки к контактной работе обучающихся с преподавателем и для самостоятельной работы обучающихся, нормативные документы, ресурсы информационно-телекоммуникационной сети «Интернет» и другие электронные информационные источники, необходимые для освоения дисциплины, их количество и наличие в библиотеке, ЭБС, на кафедре, распределение по разделам (темам) дисциплины, всем запланированным видам контактной работы обучающихся с преподавателем и самостоятельной работе обучающихся, представлены в карте обеспеченности литературой, которая сформирована как отдельный документ, является приложением к рабочей программе и структурно входит в состав учебно-методического комплекса дисциплины.

5.2. ИНФОРМАЦИОННЫЕ ТЕХНОЛОГИИ И ДРУГИЕ СРЕДСТВА, ИСПОЛЬЗУЕМЫЕ ПРИ ОСУЩЕСТВЛЕНИИ ОБРАЗОВАТЕЛЬНОГО ПРОЦЕССА ПО ДИСЦИПЛИНЕ

При изучении данной дисциплины используются следующие информационные технологии, программное обеспечение, информационные справочные системы и другие средства, используемые при осуществлении образовательного процесса по дисциплине:

№ п/п	Информационные технологии, включая программное обеспечение, информационные справочные системы и другие используемые средства	Раздел дисциплины	Вид аудиторных занятий и самостоятельной работы
1	Электронно-библиотечная система издательства «Лань» (электронная учебная, методическая и научная литература по тематике дисциплины)	1 – 4	Л, Пз
2	Электронные издания Издательства МГТУ им. Н. Э. Баумана (электронная учебная, методическая и научная литература по тематике дисциплины)	1 – 4	Л, Пз
3	Электронный каталог библиотеки МГУЛ (учебная, методическая и научная литература по тематике дисциплины)	1 – 4	Л, Пз
4	Электронная образовательная среда МФ (для обеспечения учебно-методическими материалами, проверки знаний студентов по различным разделам дисциплины, подготовленности их к проведению и защите лабораторных работ)	1 – 4	Л, Пз
5	Учебные плакаты	1 – 4	Л, Пз

5.3. РАЗДАТОЧНЫЙ МАТЕРИАЛ

При изучении данной дисциплины используются следующий раздаточный материал:

№ п/п	Раздаточный материал	Раздел дисциплины	Вид аудиторных занятий
1	Рисунки, принципиальные схемы и графики по устройству, принципу действия и особенностям применения и работы вычислительных машин.	1 – 4	Л, Пз

5.4. ПРИМЕРНЫЙ ПЕРЕЧЕНЬ ВОПРОСОВ ПО ДИСЦИПЛИНЕ

При проведении промежуточной аттестации для оценки результатов изучения

дисциплины вынесены следующие вопросы:

1. Понятия АСУ: АСУП, ИАСУ, АСУ ТП и их особенности.
2. Функции АСУ ТП. Структура АСУ ТП.
3. Как можно определить понятия автоматизированная систем, технологический процесс.
4. Как можно определить основные составные части АС.
5. Чем отличается Объект управления с сосредоточенными параметрами от ОУ с распределенными параметрами.
6. Чем характеризуются объекты управления в НГО.
7. Как определяется критерий управления ТП НГО.
8. Какие функции управления реализуются АС.
9. Чем отличается архитектура АС от ее структуры.
10. Как можно определить понятия OPC и ODBC.
11. Какие виды программного обеспечения используются в АС.
12. Чем отличается двух уровневая структура АС от трех уровневой.
13. Как проектируется состав УСО ПЛК для АС.
14. Почему любой модуль ввода аналоговых сигналов вносит погрешность в канал измерения.
15. Для чего в цифровом канале измерения используют протокол связи.
16. Как можно определить комбинированное управление уровнем жидкости в резервуаре.
17. Какие поля может содержать информационная запись канала измерения в БД.
18. Какие проектные требования предъявляются к SCADA-системе.
19. Какие структурные элементы экранной формы управления АС проектируются.
20. Каким образом осуществляется последовательность проектных действий при программировании SCADA.
21. Какие системные требования лежат в основе проектирования экранных форм АС.

6. МАТЕРИАЛЬНО-ТЕХНИЧЕСКАЯ БАЗА

При изучении данной дисциплины используются следующее материально-техническое обеспечение:

№ п/п	Наименование специальных* помещений и помещений для самостоятельной работы	Оснащенность специальных помещений и помещений для самостоятельной работы	Раздел дисциплины	Вид аудиторных занятий и самостоятельной работы студентов
1	Специализированный класс ЭВМ для обучения, контроля знаний и освоения методов расчетов по основным разделам дисциплины, курсового проектирования и самостоятельной работы обучающихся. Ауд. 1307	Класс ЭВМ на 15 посадочных мест с выходом в локальную сеть университета и Интернет. Мультимедийное оборудование: – мультимедийный проектор; экран.	1-4	Пз

7. МЕТОДИЧЕСКИЕ УКАЗАНИЯ ДЛЯ ОБУЧАЮЩИХСЯ ПО ОСВОЕНИЮ ДИСЦИПЛИНЫ

Основными видами деятельности обучающегося являются контактная работа с преподавателем и самостоятельная работа, которая включает в себя подготовку к контактной работе обучающихся с преподавателем, проработку материалов, полученных в процессе этой работы, а также подготовку и выполнение всех видов самостоятельной работы, заявленных в рабочей программе дисциплины.

Методика самостоятельной работы предварительно разъясняется преподавателем и в последующем может уточняться с учетом индивидуальных особенностей студентов. Время и место самостоятельной работы выбираются

студентами по своему усмотрению с учетом рекомендаций преподавателя.

По зачислении на первый курс или переводу на очередной курс следует провести подготовку к началу обучения. Эта подготовка в самом общем включает несколько необходимых положений:

- Следует убедиться в наличии рабочей программы и необходимых методических указаний по всем видам контактной и самостоятельной работы, указанных в программе дисциплины, понять требования, предъявляемые к изучению дисциплины. При необходимости надлежит получить на кафедре необходимые указания и консультации, контрольные вопросы для изучения дисциплины.
- Необходимо ознакомиться с рейтинговой бальной системой по дисциплине. Преподаватель обязан ознакомить обучающихся с порядком начисления рейтинговых баллов по всем, предусмотренным рабочей программой дисциплины, видам контактной и самостоятельной работы обучающихся.
- Необходимо создать (рационально и эмоционально) максимально высокий уровень мотивации к последовательному и планомерному изучению дисциплины.
- Необходимо изучить список рекомендованной основной и дополнительной литературы и убедиться в её наличии у себя дома или в библиотеке в бумажном или электронном виде.
- Необходимо иметь «под рукой» специальные и универсальные словари и энциклопедии, для того, чтобы постоянно уточнять значения используемых терминов и понятий. Пользование словарями и справочниками необходимо сделать привычкой. Опыт показывает, что неудовлетворительное усвоение предмета зачастую коренится в неточном, смутном или неправильном понимании и употреблении понятийного аппарата учебной дисциплины.
- Желательно в самом начале обучения возможно тщательнее спланировать время, отводимое на контактную и самостоятельную работу по дисциплине, представить этот план в наглядной форме и в дальнейшем его придерживаться, не допуская срывов графика индивидуальной работы и аврала в предсессионный период. При этом необходимо руководствоваться Графиком учебного процесса и самостоятельной работы обучающихся по дисциплине, который входит в состав рабочей программы. Пренебрежение этим пунктом приводит к переутомлению и резкому снижению качества усвоения учебного материала.
- Работу следует начинать с изучения рабочей программы, которая содержит основные требования к знаниям, умениям и навыкам обучающихся. Обязательно следует вспомнить рекомендации преподавателя, данные в ходе установочных занятий. Затем – приступить к изучению отдельных разделов и тем в порядке, предусмотренном графиком учебного процесса и самостоятельной работы обучающихся по дисциплине.
- Получив представление об основном содержании раздела, темы, необходимо изучить материал с помощью учебника. Целесообразно составить краткий конспект или схему, отображающую смысл и связи основных понятий данного раздела и включенных в него тем. Затем, как показывает опыт, полезно изучить выдержки из первоисточников. При желании можно составить их краткий конспект. Обязательно следует записывать возникшие вопросы, на которые не удалось ответить самостоятельно.

Лекционные занятия посвящены рассмотрению ключевых, базовых положений дисциплины и разъяснению учебных заданий, выносимых на самостоятельную проработку. Дисциплина построена по модульному принципу, каждый модуль представляет собой логически завершенный раздел курса.

В ходе лекционных занятий конспектировать учебный материал. Обращать внимание на категории, формулировки, раскрывающие содержание тех или иных явлений и процессов научные выводы и практические рекомендации, положительный опыт. Желательно оставить в рабочих конспектах поля, на которых делать пометки из рекомендованной литературы, дополняющие материал прослушанной лекции, а также подчеркивающие особую важность тех или иных теоретических положений. Задавать преподавателю уточняющие вопросы с целью уяснения теоретических положений, разрешения спорных ситуаций.

Изучение дисциплины следует начинать с проработки настоящей рабочей программы, особое внимание, уделяя целям и задачам, структуре и содержанию курса.

Обучающимся рекомендуется получить в библиотеке учебную литературу по дисциплине, необходимую для эффективной работы на всех видах аудиторных занятий, а также для самостоятельной работы по изучению дисциплины.

Успешное освоение курса предполагает активное, творческое участие студента путем планомерной, повседневной работы.

Практические и семинарские занятия проводятся для закрепления усвоенной информации, приобретения навыков ее применения для решения практических задач в предметной области дисциплины.

Лабораторные работы предназначены для приобретения опыта практической реализации полученных теоретических знаний. Методические указания к лабораторным работам прорабатываются студентами во время самостоятельной подготовки. Необходимый уровень подготовки контролируется преподавателем перед проведением лабораторных работ.

Самостоятельная работа студентов включает проработку лекционного курса, подготовку к практическим, семинарским занятиям и лабораторным работам, выполнение всех заявленных в рабочей программе видов самостоятельной работы (выполнение домашних заданий, расчетно-графических и расчетно-проектировочных работ, курсовых проектов и работ, подготовку к контрольным работам, написание рефератов и пр.). Результаты всех видов работ обучающихся формируются в виде их личных портфолио, которые учитываются на промежуточной аттестации. Самостоятельная работа предусматривает не только проработку материалов лекционного курса, но и их расширение в результате поиска, анализа, структурирования и представления в компактном виде современной информации их всех возможных источников.

В ходе самостоятельной работы необходимо изучить основную литературу, ознакомиться с дополнительной литературой, методическими указаниями по соответствующему виду самостоятельной работы. При этом необходимо учесть рекомендации преподавателя и требования рабочей программы. Очень полезно дорабатывать свой конспект лекции, делая в нем соответствующие записи из литературы, рекомендованной преподавателем и предусмотренной рабочей программой.

Необходимо строго следовать графика учебного процесса и самостоятельной работы обучающихся по дисциплине, который входит в состав рабочей программы.

Готовясь, по всем непонятным моментам обращаться за методической помощью к преподавателю. Своевременное и качественное подготовка и выполнение самостоятельной работы базируется на соблюдении настоящих реко-

мендаций и изучении рекомендованной литературы. Обучающийся может дополнить список использованной литературы современными источниками, не представленными в списке рекомендованной литературы, и в дальнейшем использовать собственные подготовленные учебные материалы.

Оценивание полученных в процессе изучения дисциплины знаний, умений и навыков проводится в соответствии с Положением о текущем контроле успеваемости и промежуточной аттестации обучающихся МФ МГТУ им. Баумана.

Утвержденные критерии оценки текущего контроля успеваемости и промежуточной аттестации, методика начисления рейтинговых баллов при их прохождении представлены в Фонде оценочных средств по дисциплине, который сформирован как отдельный документ, является приложением к рабочей программе и структурно входит в состав учебно-методического комплекса дисциплины.

Текущий контроль проводится в процессе изучения каждого раздела или модуля дисциплины, его итоговые результаты складываются из рейтинговых баллов, полученных при прохождении всех запланированных контрольных мероприятий с учетом своевременности их прохождения, а также посещаемости аудиторных занятий.

Освоение дисциплины, ее успешное завершение на стадии промежуточного контроля возможно только при регулярной работе во время семестра и планомерном прохождении текущего контроля.

Обучающиеся, не выполнившие в полном объеме установленных требований, не допускаются к промежуточной аттестации по данной дисциплине, как не выполнившие график учебного процесса по данной дисциплине.

Промежуточная аттестация по результатам семестра по дисциплине проходит в форме, установленной учебным планом, и виде, выбранном преподавателем. При этом проводится проверка освоения ключевых, базовых положений дисциплины, составляющих основу остаточных знаний, умений и навыков по ней.

К промежуточной аттестации допускаются обучающиеся, которые систематически в течение всего семестра работали на занятиях и показали уверенные знания по вопросам, выносившимся на групповые занятия, также выполнившие все виды контактной и самостоятельной работы, предусмотренные рабочей программой дисциплины, прошедшие все контрольных мероприятий и набравшие при этом количество рейтинговых баллов, превышающее установленное рабочей программой минимальное значение.

Непосредственная подготовка к промежуточной аттестации осуществляется по вопросам, представленным в фонде оценочных средств по дисциплине, которые обучающимся должен предоставить преподаватель. Необходимо тщательно изучить формулировку каждого вопроса, вникнуть в его суть, составить план ответа. Обычно план включает в себя:

- показ теоретической и практической значимости рассматриваемого вопроса;
- обзор освещения вопроса;
- определение сущности рассматриваемого предмета;
- основные элементы содержания и структуры предмета рассмотрения;
- факторы, логика и перспективы эволюции предмета;
- показ роли и значения рассматриваемого материала для практической деятельности.

План ответа желательно развернуть, приложив к нему ссылки на первоисточники с характерными цитатами.

8. МЕТОДИЧЕСКИЕ РЕКОМЕНДАЦИИ ПРЕПОДАВАТЕЛЮ

При подготовке к контактной работе с обучающимися, контроле текущей успеваемости и промежуточной аттестации обучающихся преподавателю необходимо руководствоваться рабочей программой дисциплины, а также картой обеспеченности литературой, учебно-методической картой, графиком учебного процесса и самостоятельной работы обучающихся по дисциплине, фондом оценочных средств по дисциплине, которые входят в состав рабочей программы.

На первом занятии по дисциплине преподаватель должен довести до обучающихся всю необходимую информацию по дисциплине, предоставить или дать ссылки, на рабочую программу дисциплины, а также карту обеспеченности литературой, учебно-методическую карту, график учебного процесса и самостоятельной работы обучающихся по дисциплине, фонд оценочных средств по дисциплине, все необходимые рекомендации по всем видам контактной и самостоятельной работы, заявленным в рабочей программе дисциплины.

Лекции составляют основу теоретической подготовки студентов с целью понимания ими сущности дисциплины и практической работы в бухгалтерских информационных системах.

На лекциях рассматриваются наиболее важные понятия, определяются основные направления дисциплины, дается общая характеристика поставленных вопросов, различные научные концепции, которые есть по данной теме, осмысливаются состояния и перспективы развития, даются особенности использования современных информационных технологий.

Лекции должны активизировать познавательную деятельность обучающихся, вызывать интерес к поставленным проблемам и направлениям развития в профессиональной области, формировать их профессиональный кругозор, аналитические качества, творческий подход к изучению дисциплины, определять направления дальнейшего самостоятельного изучения и практического освоения в данной области.

Изложение материала лекций должно носить проблемный, инновационный характер, способствующий формированию и развитию общекультурных и профессиональных компетенций по профилю обучаемых.

В ходе лекций следует акцентировать внимание на наиболее важных, узловых и сложных в восприятии моментах учебного материала, вовлекая к разрешению сформулированных проблем аудиторию, ставя перед студентами задачи на проведение в ходе внеаудиторной самостоятельной работы аналитических оценок и научных исследований, способствующих закреплению изучаемого материала и постижению нового. Очень важно насытить лекционный материал цифрами и различными практическими примерами, подтверждающими теоретические тезисы. Также следует аргументировано обосновать собственную позицию по спорным теоретическим вопросам. Это способствует активизации мыслительной деятельности обучающихся, повышению их внимания и интереса к материалу лекции, ее содержанию.

Преподавателю, читающему лекции по данной дисциплине, необходимо опираться на основную литературу, представленную в рабочей программе данной дисциплины, а также на учебные пособия, монографии, научные статьи и

периодические издания известных специалистов в данной области.

Учебный материал следует излагать с использованием интерактивных методик и презентационных средств, раскрывая новейшие и перспективные информационно-технологические достижения. Если доступен Интернет, то обучающимся можно показать сайты по теме, актуальные страницы с ресурсами.

Определяя задачи на самостоятельную работу студентов, следует обращать внимание обучаемых на использование облачных сред и технологий, обеспечивающих доступ к информационно-технологическим ресурсам из рабочих мест вне учебной базы университета и филиала.

Контроль усвоения учебного материала, кроме традиционных форм, следует проводить с использованием тематических тестовых заданий, сформулированных в разделе

Практические занятия и семинары имеют целью закрепления знаний, полученных на лекциях. Все практические занятия дисциплины проводятся в специализированных классах университета. На первом занятии преподаватель должен напомнить студентам требования техники безопасности.

На практических занятиях студенты овладевают первоначальными профессиональными умениями и навыками, которые в дальнейшем закрепляются и совершенствуются при изучении специальных дисциплин, а также в процессе прохождения производственной практики.

Проводя практические занятия по данной дисциплине, предлагается использовать задания указанные в фонде оценочных средств по данной дисциплине.

Выполнение заданий должно быть индивидуальным. При оценивании выполненных заданий следует учитывать достижение результата, правильность выбора технологии решения, время решения, индивидуальность работы. Веса указанных факторов следует выбирать в зависимости от целей проводимого занятия. Для закрепления практических навыков и умений студентам следует по каждой теме выдавать задания на самостоятельную работу, по трудоемкости сходные с задачами, решаемыми в аудитории.

Наряду с формированием умений и навыков в процессе практических занятий обобщаются, систематизируются, углубляются и конкретизируются теоретические знания, вырабатывается способность и готовность использовать теоретические знания на практике, развиваются аналитические и интеллектуальные умения.

Лабораторные работы предназначены для приобретения обучающимися опыта практической реализации полученных теоретических знаний. Методические указания к лабораторным работам должны прорабатываться обучающимися во время самостоятельной подготовки. Перед проведением лабораторных работ преподаватель контролирует необходимый уровень подготовки обучающихся к их выполнению.

Самостоятельная работа обучающихся представляет собой индивидуальное выполнение всех видов, заявленных в рабочей программе дисциплины, контактной и самостоятельной работы, которые формируют у обучающегося:

- выработку навыков самостоятельной работы с имеющейся исходной информацией;
- практическую реализацию теоретических знаний с использованием инструментальных средств;
- комплексное применение компетенций, теоретических знаний, практических навыков и умений, приобретенных при изучении данной дисциплины.

При проведении контактных занятий, выдаче материалов и заданий ко всем заявленным видам контактной и самостоятельной работы обучающихся, контроле текущей успеваемости по ним, а также при промежуточной аттестации по дисциплине преподаватель обязан руководствоваться сроками, указанными в учебно-методической карте дисциплины и графике учебного процесса и самостоятельной работы обучающихся по дисциплине. При этом не должно возникать противоречий с утвержденным Положением о текущем контроле успеваемости и промежуточной аттестации обучающихся МФ МГТУ им. Баумана.

При **контроле текущей успеваемости и промежуточной аттестации обучающихся** преподаватель обязан пользоваться оценочными средствами, критериями оценки и начисления рейтинговых баллов, представленных в фонде оценочных средств по данной дисциплине.