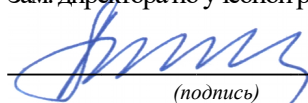


**Факультет лесного хозяйства, лесопромышленных технологий  
и садово-паркового строительства**

Кафедра прикладной математики, информатики  
и вычислительной техники (КЗ-МФ)

«УТВЕРЖДАЮ»

Зам. директора по учебной работе МФ



Макуев В.А.

(подпись)

« 29 » апреля 2019 г.

**РАБОЧАЯ ПРОГРАММА ДИСЦИПЛИНЫ**

**«ИНФОРМАТИКА»**

Направление подготовки

**23.03.03 «Эксплуатация транспортно-технологических машин и комплексов»**

Направленность подготовки

**Сервис транспортных и транспортно-технологических машин и  
оборудования лесного комплекса**

Квалификация выпускника

**Бакалавр**

Форма обучения	– очная
Срок освоения	– 4 года
Курс	– I
Семестры	– 1


Трудоемкость дисциплины:	– <u>3</u> зачетные единицы
Всего часов	– <u>108</u> час.
Из них:	
Аудиторная работа	– <u>54</u> час.
Из них:	
лекций	– <u>18</u> час.
лабораторных работ	– <u>18</u> час.
практических занятий	– <u>18</u> час.
Самостоятельная работа	– <u>54</u> час.
Формы промежуточной аттестации:	
зачёт	– <u>1</u> семестр

Рабочая программа составлена на основании ОПОП ВО, разработанной в соответствии с требованиями ФГОС ВО по данному направлению подготовки, направленностью подготовки, нормативными документами Министерства науки и высшего образования, университета и локальными актами филиала.

Автор:

Старший преподаватель кафедры  
математики, информатики и  
вычислительной техники

(должность, ученая степень, ученое звание)

  
(подпись)  
«11» 02 2019г.


О.Ю. Брюквина

(Ф.И.О.)

Рецензент:

Доцент кафедры систем  
автоматического управления,  
к.т.н., доцент

(должность, ученая степень, ученое звание)

  
(подпись)  
«11» 02 2019г.

Г.С. Уткин

(Ф.И.О.)

Рабочая программа рассмотрена и одобрена на заседании кафедры «Прикладная математика, информатика и вычислительная техника» (К3)

Протокол № 7 от « 11 » 02 2019г.

Заведующий кафедрой,  
д. ф.-м. н., профессор

(ученая степень, ученое звание)

  
(подпись)

А.А. Малашин


(Ф.И.О.)

Рабочая программа одобрена на заседании научно-методического совета факультета лесного хозяйства, лесопромышленных технологий и садово-паркового строительства

Протокол № 03/03-19 от « 01 » 03 2019г.

Декан факультета, к.т.н., доцент

(ученая степень, ученое звание)

  
(подпись)


М.А. Быковский

(Ф.И.О.)

Рабочая программа соответствует всем необходимым требованиям, электронный вариант со всеми приложениями передан в отдел образовательных программ МФ (ООП МФ)

Начальник ООП МФ,  
к.т.н., доцент

(ученая степень, ученое звание)

  
(подпись)  
«29» 04 2019г.

А.А. Шевляков

(Ф.И.О.)

## Содержание

ВЫПИСКА ИЗ ОПОП ВО .....	
1. ЦЕЛИ ОСВОЕНИЯ И ЗАДАЧИ ДИСЦИПЛИНЫ, ЕЕ МЕСТО В УЧЕБНОМ ПРОЦЕССЕ .....	
1.1. Цель освоения дисциплины .....	
1.2. Планируемые результаты обучения по дисциплине ( <i>модулю</i> ), соотнесенные с планируемыми результатами освоения образовательной программы .....	
1.3. Место дисциплины в структуре образовательной программы .....	
2. ОБЪЕМ ДИСЦИПЛИНЫ И ВИДЫ УЧЕБНОЙ РАБОТЫ .....	
3. СОДЕРЖАНИЕ ДИСЦИПЛИНЫ .....	
3.1. Тематический план .....	
3.2. Учебно-методическое обеспечение для контактной работы обучающихся с преподавателем .....	
3.2.1. Содержание разделов дисциплины, объем в лекционных часах .....	
3.2.2. Практические занятия и семинары .....	
3.2.3. Лабораторные работы .....	
3.2.4. Инновационные формы учебных занятий .....	
3.3. Учебно-методическое обеспечение для самостоятельной работы обучающихся по дисциплине .....	
3.3.1. Расчетно-графические работы и домашние задания .....	
3.3.2. Рефераты .....	
3.3.3. Контрольные работы .....	
3.3.4. Другие виды самостоятельной работ .....	
3.3.5. Курсовой проект <i>или курсовая работа</i> .....	
4. ТЕКУЩИЙ КОНТРОЛЬ УСПЕВАЕМОСТИ И ПРОМЕЖУТОЧНАЯ АТТЕСТАЦИЯ ОБУЧАЮЩИХСЯ ПО ДИСЦИПЛИНЕ .....	
4.1. Текущий контроль успеваемости обучающихся .....	
4.2. Промежуточная аттестация обучающихся .....	
5. УЧЕБНО-МЕТОДИЧЕСКОЕ ОБЕСПЕЧЕНИЕ ДИСЦИПЛИНЫ .....	
5.1. Рекомендуемая литература .....	
5.1.1. Основная и дополнительная литература .....	
5.1.2. Учебные и учебно-методические пособия для подготовки к контактной работе обучающихся с преподавателем и для самостоятельной работы обучающихся .....	
5.1.3. Нормативные документы .....	
5.1.4. Ресурсы информационно-телекоммуникационной сети «Интернет» и другие электронные информационные источники .....	
5.2. Информационные технологии и другие средства, используемые при осуществлении образовательного процесса по дисциплине .....	
5.3. Раздаточный материал .....	
5.4. Примерный перечень вопросов по дисциплине .....	
6. МАТЕРИАЛЬНО-ТЕХНИЧЕСКАЯ БАЗА .....	
7. МЕТОДИЧЕСКИЕ УКАЗАНИЯ ДЛЯ ОБУЧАЮЩИХСЯ ПО ОСВОЕНИЮ ДИСЦИПЛИНЫ .....	
8. МЕТОДИЧЕСКИЕ РЕКОМЕНДАЦИИ ПРЕПОДАВАТЕЛЮ .....	
ПРИЛОЖЕНИЯ	
Карта обеспеченности литературой дисциплины .....	
График учебного процесса по дисциплине .....	

**Выписка из ОПОП ВО** по направлению подготовки 23.03.03 «Эксплуатация транспортно-технологических машин и комплексов», направленности подготовки «Сервис транспортных и транспортно-технологических машин и оборудования лесного комплекса» для учебной дисциплины «Информатика»:

Индекс	Наименование дисциплины ( <i>модуля</i> ) и ее ( <i>его</i> ) основные разделы	Всего часов
Б1.Б.07	<p style="text-align: center;"><b>Информатика</b></p> <p>Информация и информатика. Предмет и задачи. Аппаратные и программные средства информатизации. Разработка комплексных текстовых документов. Обработка данных средствами электронных таблиц. Работа с базами данных. Основы программирования. Компьютерные сети.</p>	108

# 1. ЦЕЛИ ОСВОЕНИЯ И ЗАДАЧИ ДИСЦИПЛИНЫ, ЕЕ МЕСТО В УЧЕБНОМ ПРОЦЕССЕ

## 1.1. Цель освоения дисциплины

Цель дисциплины «Информатика», состоит в освоении обучающимися теоретических знаний по основным разделам дисциплины и практическом применении их при решении прикладных задач для создания предпосылок успешного освоения специальных дисциплин и обеспечения всесторонней технической подготовки будущих специалистов. Освоение дисциплины направлено на приобретение знаний, умений и навыков по использованию вычислительной техники для решения широкого круга задач по своей специальности.

## 1.2. Планируемые результаты обучения по дисциплине, соотнесенные с планируемыми результатами освоения образовательной программы

В результате освоения дисциплины обучающийся должен решать следующие профессиональные задачи в соответствии с видами профессиональной деятельности:

*Производственно-технологическая*

- сбор и анализ исходных информационных данных для проектирования изделий машиностроения и технологий их изготовления;
- расчет и проектирование деталей и узлов машиностроительных конструкций в соответствии с техническими заданиями и использованием стандартных средств автоматизации проектирования.

*Сервисно-эксплуатационная*

- проведение технических измерений, составление описаний проводимых исследований, подготовка данных для составления научных обзоров и публикаций;
- разработка рабочей проектной и технической документации, оформление законченных проектно-конструкторских работ.

В соответствии с ОПОП ВО по данному направлению и направленности подготовки процесс обучения по данной дисциплине направлен на формирование следующих планируемых результатов освоения образовательной программы (компетенций обучающихся, установленных ФГОС ВО или их элементов):

**Общекультурные компетенции:**

**ОК-7** – Способностью к самоорганизации и самообразованию ;

.

**Общепрофессиональные компетенции:**

**ОПК-1** – способностью решать стандартные задачи профессиональной деятельности на основе информационной и библиографической культуры с применением информационно-коммуникационных технологий и с учетом основных требований информационной безопасности;

**ОПК-3** – готовностью применять систему фундаментальных знаний (математических, естественнонаучных, инженерных и экономических) для идентификации, формулирования и решения технических и технологических проблем эксплуатации транспортно-технологических машин и комплексов ;;

По компетенциям **ОК-7, ОПК-1, ОПК-3** обучающийся должен:

**ЗНАТЬ:**

- состав программных и технических средств современных ПК, их функциональное назначение, возможности и важнейшие характеристики;
- основные сведения о системе Windows;
- приёмы работы с системой Windows, прикладными программами пакета Microsoft Office (Word, Excel, Access);
- основы алгоритмизации и программирования;
- основы защиты информации.

**УМЕТЬ:**

- взаимодействовать с ПК на уровне команд системы Windows;
- создавать текстовые документы (отчёты, письма, научно-технические статьи, справки и др.) с помощью текстового процессора Word;
- обрабатывать данные средствами табличного процессора Excel;
- применять систему управления базой данных Access для решения задач хранения, поиска и представления информации;
- создавать программы на одном из языков программирования высокого уровня.

**ВЛАДЕТЬ:**

- приёмами работы с ПК и работы в локальной сети;
- методами поиска информации в глобальной сети Интернет.

**1.3. МЕСТО ДИСЦИПЛИНЫ В СТРУКТУРЕ ОБРАЗОВАТЕЛЬНОЙ ПРОГРАММЫ**

Данная дисциплина входит в базовую часть Блока 1 «Дисциплины (модули)».

Изучение данной дисциплины базируется на знаниях, умениях и навыках, полученных при изучении высшей математики, физики.

Полученные при изучении данной дисциплины знания, умения и навыки будут использоваться при изучении следующих дисциплин: информационные системы в Автоматика и автоматизация технических систем, Инженерные расчеты в компьютерных программных средах, а также другие дисциплины, требующие больших расчетов, построения таблиц и графиков. Кроме того, полученные знания будут полезны при написании выпускной квалификационной работы.

## 2. ОБЪЕМ ДИСЦИПЛИНЫ И ВИДЫ УЧЕБНОЙ РАБОТЫ

Объем дисциплины: в зачетных единицах – 3 з.е., в академических часах – 108 ак.час.

Вид учебной работы	Часов		Семестры
	всего	в том числе в иннова- ционных формах	1
<b>Общая трудоемкость дисциплины:</b>	<b>108</b>		<b>108</b>
<b>Аудиторная работа обучающихся с преподавателем:</b>	<b>54</b>	<b>18</b>	<b>54</b>
Лекции (Л)	18		18
Практические занятия (Пз) <i>и(или)</i> семинары (С)	18		18
Лабораторные работы (Лр)	18		18
<b>Самостоятельная работа обучающихся:</b>	<b>54</b>	-	<b>54</b>
Проработка прослушанных лекций и учебного материала, перенесенного с аудиторных занятий на самостоятельную проработку, изучение рекомендуемой литературы (Л) – <u>2</u>	4	-	4
Подготовка к практическим занятиям (Пз) или семинарам (С) – <u>2</u>	4	-	4
Подготовка к лабораторным работам (Лр) – <u>2</u>	18	-	18
Подготовка к контрольным работам (Кр) – <u>2</u>	6	-	6
Подготовка к рубежному контролю (РК) – <u>1</u>	3		3
Выполнение других видов самостоятельной работы (Др)	19	-	19
<b>Форма промежуточной аттестации:</b>	<b>Зач</b>	-	<b>Зач</b>

Часы на внеаудиторные виды контактной работы обучающихся с преподавателем выделяются из самостоятельной работы обучающихся и часов, выделенных на промежуточную аттестацию, в соответствии с нормативами нагрузки преподавателей, утверждаемыми в университете ежегодно.

### 3. СОДЕРЖАНИЕ ДИСЦИПЛИНЫ

#### 3.1. ТЕМАТИЧЕСКИЙ ПЛАН

№ п/п	Разделы дисциплины	Формируемые компетенции или их части	Аудиторные занятия			Самостоятельная работа обучающегося и формы ее контроля				Текущий контроль результатов обучения и промежуточная аттестация, баллов по модулям (мин./макс.)
			Л, часов	№ Пз (С)	№ Лр	№ РГР (Дз)	№ РК	№ Кр	Др часов	
<b>1 семестр</b>										
1	Информация и информатика. Предмет и задачи	ОК-7, ОПК-1, ОПК-3	2	1	1			1		18/30
2	Аппаратные и программные средства информатизации	ОК-7, ОПК-1, ОПК-3	2	1-4	1			1		
3	Разработка комплексных текстовых документов	ОК-7, ОПК-1, ОПК-3	2	2-4	2			1		
4	Обработка данных средствами электронных таблиц	ОК-7, ОПК-1, ОПК-3	2	2-4	3-4			2		24/40
5	Работа с базами данных	ОК-7, ОПК-1, ОПК-3	4	2-4	5-6			2		
6	Основы программирования	ОК-7, ОПК-1, ОПК-3	4	5-8	7-8			1		18/30
7	Компьютерные сети	ОК-7, ОПК-1, ОПК-3	2	9	9			1		
Итого текущий контроль результатов обучения в 1 семестре										<b>60/100</b>
Промежуточная аттестация (зачет)										–
<b>ИТОГО</b>										<b>60/100</b>

#### 3.2. УЧЕБНО-МЕТОДИЧЕСКОЕ ОБЕСПЕЧЕНИЕ ДЛЯ КОНТАКТНОЙ РАБОТЫ ОБУЧАЮЩИХСЯ С ПРЕПОДАВАТЕЛЕМ

На аудиторную работу обучающихся с преподавателем, согласно учебному плану, отводится – 54 часа.

Контактная работа обучающихся с преподавателем включает в себя:

- лекции – 18 часов;
- практические занятия – 18 часов;
- лабораторные работы – 18 часов.

Часы на внеаудиторные виды контактной работы обучающихся с преподавателем выделяются из самостоятельной работы обучающихся и часов, выделенных на промежуточную аттестацию, в соответствии с нормативами нагрузки преподавателей, утверждаемыми в университете ежегодно.

##### 3.2.1. СОДЕРЖАНИЕ РАЗДЕЛОВ ДИСЦИПЛИНЫ, ОБЪЕМ В ЛЕКЦИОННЫХ ЧАСАХ (Л) – 18 ЧАСОВ

№ Л	Раздел дисциплины и его содержание	Объем, часов
1	<b><u>Информация и информатика. Предмет и задачи.</u></b> Понятия информатики и информации. Виды информации и критерии её оценки. Основные свойства информации.	2
2	<b><u>Аппаратные и программные средства информатизации.</u></b>	2



№ Л	Раздел дисциплины и его содержание	Объем, часов
	Основные этапы развития вычислительной техники . Архитектура современных ПК, состав устройств и их важнейшие характеристики. Общесистемное и прикладное программное обеспечение. Операционные системы. Основные сведения о системе. Файловая система. Проводник и навигация по файловой системе.	
3	<b>Разработка комплексных текстовых документов.</b> Назначение и возможности текстового процессора Word. Начальная настройка процессора. Набор текста, его редактирование и переформатирование. Вставка в текстовый документ таблиц, диаграмм и рисунков. Создание пользователем собственного стиля и шаблона документа.	2
4	<b>Обработка данных средствами электронных таблиц.</b> Понятие электронной таблицы и её структуры. Основные возможности табличного процессора Excel. Адресация ячеек. Математические вычисления с помощью формул. Стандартные функции. Построение диаграмм и графиков.	2
5	<b>Работа с базами данных</b> СУБД. и базы данных, понятия и определения. Структура БД, поля и записи, типы полей и записей. Объекты БД: таблицы, формы, запросы, макросы, отчёты. Работа с СУБД Access.	2
6	<b>Работа с базами данных</b> Создание объектов БД, режимы конструктора и мастера, заполнение полей с помощью форм, создание запросов и отчётов.	2
7	<b>Основы программирования.</b> Алгоритмизация и программирование. Языки программирования высокого уровня. Алгоритмический язык Turbo Pascal (TP). Алфавит, символы и слова. Константы и переменные. Типы данных.	2
8	<b>Основы программирования.</b> Структура типовой программы. Основные операторы языка Pascal. Оператор присваивания. Ввод-вывод. Условные операторы. Операторы цикла. Стандартные функции и процедуры. Работа с массивами. Одномерные и многомерные массивы.	2
9	<b>Компьютерные сети</b> Локальные и глобальные сети. Интернет. Основные понятия. Службы Интернет. Электронная почта. Служба Word Wide Web. Подключение к Интернет. Основы защиты информации.	2

### 3.2.2. ПРАКТИЧЕСКИЕ ЗАНЯТИЯ (Пз) – 18 ЧАСОВ

Проводится 9 практических занятий по следующим темам:

№ Пз/С	Тема практического занятия (семинара) и его содержание	Объем, часов	Раздел дисциплины	Виды контроля текущей успеваемости
1	Виды информации. Источники и приемники информации	2	1-2	Устный опрос
2	Устройство персонального компьютера	2	2-5	Кр. № 1
3	Устройства ввода-вывода персонального компьютера	2	2-5	Кр. № 1
4	Изучение программ, установленных на компьютере (меню Пуск/Все программы)	2	2-5	Кр. № 2

№ Пз(С)	Тема практического занятия (семинара) и его содержание	Объем, часов	Раздел дисциплины	Виды контроля текущей успеваемости
5	Перевод чисел в десятичную систему счисления из системы с произвольным основанием	2	6	Кр. № 2
6	Арифметические операции в двоичной системе счисления	2	6	Кр. № 2
7	Составление алгоритмов	2	6	Устный опрос
8	Составление блок-схем	2	6	Устный опрос
9	Программное обеспечение для доступа в Интернет (браузеры). Поиск информации в Интернет	2	7	Устный опрос

### 3.2.3. ЛАБОРАТОРНЫЕ РАБОТЫ (Лр) – 18 ЧАСОВ

Выполняются 9 лабораторных(ые) работ(ы) по следующим темам:

№ Лр	Тема лабораторной работы	Объем, часов	Раздел дисциплины	Виды контроля текущей успеваемости
1.	Основы работы с операционной системой Windows. Вид и содержание рабочего стола. Главное меню, панель задач. Настройки системы. Проводник и навигация по файловой системе. Операции с файлами и папками.	2	1-2	Устный опрос
2.	Основы работы с текстовым процессором Word. Ввод и редактирование текста. Переформатирование. Создание комплексных текстовых документов. Вставка в текстовый документ формул, таблиц, номеров страниц. Рисование блок-схема ПК.	2	3	Устный опрос
3.	Основы работы в Excel. Табулирование функций с использованием абсолютных и относительных ссылок.	2	4	Тестирование
4.	Построение диаграмм и графиков. Графики, точечные диаграммы, круговые диаграммы. Решение систем линейных уравнений. Работа с матрицами.	2	4	Тестирование
5.	Основы работы с СУБД Access. Создание многотабличной базы «Лесопитомник»	2	5	Тестирование
6.	Создание форм и макросов. Разработка запросов и отчетов.	2	5	Тестирование
7.	Разработка в Паскаль программы линейной структуры	2	6	Тестирование
8.	Разработка циклической программы с использованием оператора FOR, WHILE и REPEAT.	2	6	Тестирование
9.	Работа в Интернет. Просмотр Web-страниц, работа с поисковыми системами	2	7	Тестирование

### 3.2.4. ИННОВАЦИОННЫЕ ФОРМЫ УЧЕБНЫХ ЗАНЯТИЙ

При изучении данной дисциплины применяются следующие инновационные формы учебных занятий

- Работа в команде (в группах)
- Выступление обучающегося в роли обучающего
- Интерактивные лекция

При этом предусматривается использование таких вспомогательных средств, как интерактивные доски, мультимедийные проекторы.

### 3.3. УЧЕБНО-МЕТОДИЧЕСКОЕ ОБЕСПЕЧЕНИЕ ДЛЯ САМОСТОЯТЕЛЬНОЙ РАБОТЫ ОБУЧАЮЩИХСЯ ПО ДИСЦИПЛИНЕ

На самостоятельную работу обучающихся, согласно учебному плану, отводится – 54 часа.

Самостоятельная работа обучающихся включает в себя:

- проработку прослушанных лекций, учебного материала, перенесенного с аудиторных занятий на самостоятельную проработку, изучение рекомендованной литературы – 4 часа;
- подготовку к практическим занятиям и(или) семинарам, решение задач и упражнений, выполнение переводов с иностранных языков – 4 часа;
- подготовку к лабораторным работам – 18 часов;
- подготовку к контрольным работам – 6 часов;
- подготовку к рубежному контролю – 3 часа;
- выполнение других видов самостоятельной работы – 19 часов.

Часы на внеаудиторные виды контактной работы обучающихся с преподавателем выделяются из самостоятельной работы обучающихся и часов, выделенных на промежуточную аттестацию, в соответствии с нормативами нагрузки преподавателей, утверждаемыми в университете ежегодно.

#### 3.3.1. РАСЧЕТНО-ГРАФИЧЕСКИЕ (РГР) РАБОТЫ *и(или)* ДОМАШНИЕ ЗАДАНИЯ (ДЗ) – 0 ЧАСОВ

Расчетно-графические работы и домашние задания рабочей программой не предусмотрены.

#### 3.3.2. РЕФЕРАТЫ – 0 ЧАСОВ

Рефераты рабочей программой не предусмотрены.

#### 3.3.3. КОНТРОЛЬНЫЕ РАБОТЫ (КР) – 6 ЧАСОВ

Выполняется(ются) 2 контрольная(ые) работа(ы) по следующим темам:

№ Кр	Тема контрольной работы	Объем часов	Раздел дисциплины
1	Системы счисления. Перевод чисел из одной системы счисления в другую и арифметические действия с числами в разных системах счисления Построение таблиц истинности. Логические операции. Упрощение логических выражений.	3	1, 2
2	Решение задач в Excel.	3	4

#### 3.3.4. РУБЕЖНЫЙ КОНТРОЛЬ (РК) – 3 ЧАСА

Проводится 1 рубежный контроль:

№ ПК	Разделы дисциплины, охватываемые рубежным контролем	Объем часов
1	6,7	3

### **3.3.5. ДРУГИЕ ВИДЫ САМОСТОЯТЕЛЬНОЙ РАБОТЫ (ДР) – 19 ЧАСОВ**

Другие виды самостоятельной работы относятся к нерегламентированной самостоятельной работе обучающихся, связанной с углубленным изучением отдельных тем или разделов дисциплины, их творческой деятельностью, развитием личностных качеств и т.д. Конкретные формы других видов самостоятельной работы обучающийся выбирает самостоятельно или по рекомендации преподавателя в ходе изучения дисциплины.

### **3.3.6. КУРСОВОЙ ПРОЕКТ (КП) ИЛИ КУРСОВАЯ РАБОТА (КР) – 0 ЧАСОВ**

Курсовой проект или курсовая работа учебным планом не предусмотрены.

#### 4. ТЕКУЩИЙ КОНТРОЛЬ УСПЕВАЕМОСТИ И ПРОМЕЖУТОЧНАЯ АТТЕСТАЦИЯ ОБУЧАЮЩИХСЯ ПО ДИСЦИПЛИНЕ

Оценочные средства по всем заявленным в рабочей программе видам аудиторной работы обучающихся с преподавателем и самостоятельной работы обучающихся, формам контроля текущей успеваемости и промежуточной аттестации обучающихся, утвержденные критерии оценки по ним и методика начисления рейтинговых баллов, а также перечень планируемых результатов освоения образовательной программы (компетенций обучающихся, установленных ФГОС ВО и университетом, если они есть, или их элементов) и отнесенные к ним планируемые результаты обучения (знания, умения и навыки), представлены в Фонде оценочных средств по дисциплине, который сформирован как отдельный документ и структурно входит в состав учебно-методического комплекса дисциплины.

##### 4.1. ТЕКУЩИЙ КОНТРОЛЬ УСПЕВАЕМОСТИ ОБУЧАЮЩИХСЯ

Для оценки текущей успеваемости используются следующие формы текущего контроля:

№ п/п	Раздел дисциплины	Форма текущего контроля	Формируемые компетенции	Текущий контроль результатов обучения, баллов (мин./макс.)
1	1-2	Лабораторная работа № 1	ОК-7, ОПК-1, ОПК-3	4/5
2	3	Лабораторная работа № 2	ОК-7, ОПК-1, ОПК-3	4/5
3	1-3	Контрольная работа № 1	ОК-7, ОПК-1, ОПК-3	10/11
4		Контроль посещаемости (9 занятий)	-	0/9
		<b>Всего за модуль</b>		<b>18/30</b>
1	4	Лабораторная работа № 3	ОК-7, ОПК-1, ОПК-3	5/6
2	4	Лабораторная работа № 4	ОК-7, ОПК-1, ОПК-3	5/6
3	5	Лабораторная работа № 5	ОК-7, ОПК-1, ОПК-3	5/6
4	5	Лабораторная работа № 6	ОК-7, ОПК-1, ОПК-3	5/6
5	4, 5	Контрольная работа № 2	ОК-7, ОПК-1, ОПК-3	4/7
6		Контроль посещаемости (9 занятий)	-	0/9
		<b>Всего за модуль</b>		<b>24/40</b>
1	6	Лабораторная работа № 7	ОК-7, ОПК-1, ОПК-3	4/5
2	6	Лабораторная работа № 8	ОК-7, ОПК-1, ОПК-3	4/5
3	7	Лабораторная работа № 9	ОК-7, ОПК-1, ОПК-3	4/5
4	6,7	Рубежный контроль № 1	ОК-7, ОПК-1, ОПК-3	6/7
5		Контроль посещаемости (9 занятий)	-	0/8
		<b>Всего за модуль</b>		<b>18/30</b>
		<b>Итого:</b>		<b>60/100</b>

Обучающиеся, не выполнившие в полном объеме установленных требований и не

набравшие суммарное количество рейтинговых баллов по текущему контролю успеваемости выше минимально установленных, не допускаются к промежуточной аттестации по данной дисциплине, как не выполнившие график учебного процесса по данной дисциплине.

#### 4.2. ПРОМЕЖУТОЧНАЯ АТТЕСТАЦИЯ ОБУЧАЮЩИХСЯ

Для оценки результатов изучения дисциплины используются следующие формы промежуточной аттестации:

Семестр	Разделы дисциплины	Форма промежуточного контроля	Проставляется ли оценка в приложение к диплому	Промежуточная аттестация, баллов (мин./макс.)
1	1-7	Зачет (Зач)	да	–

Обучающийся, выполнивший все предусмотренные учебным планом задания и сдавший все контрольные мероприятия по текущему контролю результатов обучения и прошедший промежуточную аттестацию, получает итоговую оценку по дисциплине за семестр в соответствии со шкалой:

Рейтинг	Оценка на экзамене, дифференцированном зачете	Оценка на зачете
85 – 100	отлично	зачтено
71 – 84	хорошо	зачтено
60 – 70	удовлетворительно	зачтено
0 – 59	неудовлетворительно	незачтено

## 5. УЧЕБНО-МЕТОДИЧЕСКОЕ ОБЕСПЕЧЕНИЕ ДИСЦИПЛИНЫ

### 5.1. РЕКОМЕНДУЕМАЯ ЛИТЕРАТУРА

#### 5.1.1. ОСНОВНАЯ И ДОПОЛНИТЕЛЬНАЯ ЛИТЕРАТУРА

##### Основная литература:

1. Информатика. Базовый курс / под ред. С.В. Симоновича. – 2-е изд. – СПб.: Питер, 2011. – 640 с.
2. Грошев А.С. Информатика: учебник для вузов. – 2010. – 466 с.

##### Дополнительная литература:

3. Толстяков, Р. Р. Информатика : учебное пособие / Р. Р. Толстяков, Т. Ю. Забавникова, Т. В. Попова. — 6-е изд., стер. — Москва : ФЛИНТА, 2019. — 112 с. — ISBN 978-5-9765-1593-2. — Текст : электронный // Лань : электронно-библиотечная система. — URL: <https://e.lanbook.com/book/115895> — Режим доступа: для авториз. Пользователей.
4. Романова, М. В. Информатика : учебное пособие / М. В. Романова, Е. П. Романов. — 2-е изд. — Москва : ФЛИНТА, 2017. — 190 с. — ISBN 978-5-9765-3791-0. — Текст : электронный // Лань : электронно-библиотечная система. — URL: <https://e.lanbook.com/book/104925> — Режим доступа: для авториз. Пользователей.
5. Кирьянов Д.В. Mathcad 15/Mathcad Prime 1.0. — СПб.: БХВ-Петербург, 2012. — 432 с.
6. Дьяконов В. П. MATLAB. Полный самоучитель. – М.: ДМК Пресс, 2012. – 768 с.
7. Руководство для учащихся по изучению программного обеспечения SolidWorks. Серия Engineering Design and Technology. Номер документа: PMS0119-RUS

#### 5.1.2. УЧЕБНЫЕ И УЧЕБНО-МЕТОДИЧЕСКИЕ ПОСОБИЯ ДЛЯ ПОДГОТОВКИ К КОНТАКТНОЙ РАБОТЕ ОБУЧАЮЩИХСЯ С ПРЕПОДАВАТЕЛЕМ И ДЛЯ САМОСТОЯТЕЛЬНОЙ РАБОТЫ ОБУЧАЮЩИХСЯ

#### 5.1.3. НОРМАТИВНЫЕ ДОКУМЕНТЫ

8. Федеральный закон от 27.07.2006 N 149-ФЗ (ред. от 01.05.2019) "Об информации, информационных технологиях и о защите информации"

#### 5.1.4. РЕСУРСЫ ИНФОРМАЦИОННО-ТЕЛЕКОММУНИКАЦИОННОЙ СЕТИ «ИНТЕРНЕТ» И ДРУГИЕ ЭЛЕКТРОННЫЕ ИНФОРМАЦИОННЫЕ ИСТОЧНИКИ

9. <http://e.lanbook.com/> – Электронно-библиотечная система издательства «Лань».
10. <http://www.studentlibrary.ru/>- ЭБС «Консультант студента».
11. <https://www.openoffice.org/product/index.html>
12. [https://wiki.openoffice.org/wiki/RU/documentation/ooo3\\_user\\_guides](https://wiki.openoffice.org/wiki/RU/documentation/ooo3_user_guides) Руководство пользователя ПО
13. <https://docs.microsoft.com/ru-ru/deployoffice/office2019/overview-> обзор программного обеспечения Microsoft Office 2019.
14. <https://ru.smath.com/>- бесплатная математическая программа.

Основная и дополнительная литература, учебные и учебно-методические пособия для подготовки к контактной работе обучающихся с преподавателем и для самостоятельной работы обучающихся, нормативные документы, ресурсы информационно-телекоммуникационной сети «Интернет» и другие электронные информационные источники, необходимые для освоения дисциплины, их количество и наличие в библиотеке, ЭБС, на кафедре, распределение по разделам (темам) дисциплины, всем запланированным видам аудиторной работы обучающихся с преподавателем и самостоятельной работе обучающихся, представлены в карте обеспеченности литературой, которая сформирована как отдельный документ и является приложением к рабочей программе.

## 5.2. ИНФОРМАЦИОННЫЕ ТЕХНОЛОГИИ И ДРУГИЕ СРЕДСТВА, ИСПОЛЬЗУЕМЫЕ ПРИ ОСУЩЕСТВЛЕНИИ ОБРАЗОВАТЕЛЬНОГО ПРОЦЕССА ПО ДИСЦИПЛИНЕ

При изучении данной дисциплины используются следующие информационные технологии, программное обеспечение, электронно-библиотечные системы, электронные образовательные среды, информационные справочные системы и другие средства, используемые при осуществлении образовательного процесса по дисциплине:

№ п/п	Информационные технологии, включая программное обеспечение, информационные справочные системы и другие используемые средства	Раздел дисциплины	Вид контактной работы обучающихся с преподавателем и самостоятельной работы
1	<a href="#">Электронно-библиотечная система издательства «Лань»</a> (электронная учебная, методическая и научная литература по тематике дисциплины)	1 - 7	Л, Пз, Лб
2	<a href="#">Электронные издания Издательства МГТУ им. Н. Э. Баумана</a> (электронная учебная, методическая и научная литература по тематике дисциплины)	1 - 7	Л, Пз, Лб
3	<a href="#">Электронный каталог библиотеки МГУЛ</a> (учебная, методическая и научная литература по тематике дисциплины)	1 - 7	Л, Пз
4	<a href="#">Электронная образовательная среда МФ</a> (для обеспечения учебно-методическими материалами, проверки знаний студентов по различным разделам дисциплины, подготовленности их к проведению и защите лабораторных работ)	1 - 7	Л, Лб
5	Open Office	1 – 5	Лр
6	SMath Studio	1 – 5	Лр

## 5.3. РАЗДАТОЧНЫЙ МАТЕРИАЛ

При изучении данной дисциплины используются следующий раздаточный материал:

№ п/п	Раздаточный материал	Раздел дисциплины	Вид контактной работы обучающихся с преподавателем
1	Задания в электронном виде	1 - 7	Л, Лр

## 5.4. ПРИМЕРНЫЙ ПЕРЕЧЕНЬ ВОПРОСОВ ПО ДИСЦИПЛИНЕ

При проведении промежуточной аттестации для оценки результатов изучения дисциплины вынесены следующие вопросы:

1. Позиционные системы счисления.
2. Перевод чисел из систем счисления с основаниями, составляющими степень двойки.
3. Перевод чисел из десятичной системы счисления в другие и обратно.
4. Перевод дробных чисел.
5. Форматы данных и машинные коды чисел.
6. Логические функции и таблицы истинности.
7. Алгебра логики и ее законы.
8. Формы представления логических функций.
9. Упрощение логических функций.
10. Построение логических схем.
11. Алфавит языка Турбо Паскаль и зарезервированные слова.
12. Общая структура программы на языке Турбо Паскаль.
13. Целые типы данных.
14. Символьный и строковый типы данных.
15. Основные процедуры и функции для работы со строковыми типами данных.
16. Тип-диапазон.



17. Вещественные типы.
18. Перечисляемый тип данных.
19. Массивы.
20. Стандартные арифметические функции Турбо Паскаля.
21. Операции, определенные в Турбо Паскале.
22. Константы.
23. Идентификаторы.
24. Оператор присваивания, составной оператор, условный оператор.
25. Оператор CASE...
26. Оператор цикла счетный.
27. Оператор цикла с предпроверкой условия.
28. Оператор цикла с постпроверкой условия.

## 6. МАТЕРИАЛЬНО-ТЕХНИЧЕСКАЯ БАЗА

При изучении данной дисциплины используются следующее материально-техническое обеспечение:

№ п/п	Наименование и номера специальных помещений и помещений для самостоятельной работы	Оснащенность специальных помещений и помещений для самостоятельной работы	Раздел дисциплины	Вид контактной работы обучающихся с преподавателем и самостоятельной работы обучающихся
1	Специализированный класс ЭВМ для обучения, контроля знаний и освоения методов расчетов по основным разделам курса Ауд. 345, 350, 534, ГУК	Класс ЭВМ на 16 посадочных мест с выходом в локальную сеть университета и Интернет. Мультимедийное оборудование: – мультимедийный проектор; – экран.	1-7	Лб
2	Мультимедийный класс для проведения презентаций, докладов, выступлений Ауд. 365, ГУК	Мультимедийное оборудование: – ноутбук; – мультимедийный проектор; – экран.	1-7	Л, Пз

## 7. МЕТОДИЧЕСКИЕ УКАЗАНИЯ ДЛЯ ОБУЧАЮЩИХСЯ ПО ОСВОЕНИЮ ДИСЦИПЛИНЫ

Основными видами деятельности обучающегося являются контактная работа с преподавателем и самостоятельная работа, которая включает в себя подготовку к контактной работе обучающихся с преподавателем, проработку материалов, полученных в процессе этой работы, а также подготовку и выполнение всех видов самостоятельной работы, заявленных в рабочей программе дисциплины.

Методика самостоятельной работы предварительно разъясняется преподавателем и в последующем может уточняться с учетом индивидуальных особенностей студентов. Время и место самостоятельной работы выбираются студентами по своему усмотрению с учетом рекомендаций преподавателя.

По зачислении на первый курс или переводу на очередной курс следует провести подготовку к началу обучения. Эта подготовка в самом общем включает несколько необходимых положений:

- Следует убедиться в наличии рабочей программы и необходимых методических указаний по всем видам контактной и самостоятельной работы, указанных в программе дисциплины, понять требования, предъявляемые к изучению дисциплины. При необходимости надлежит получить на кафедре необходимые указания и консультации, контрольные вопросы для изучения дисциплины.
- Необходимо ознакомиться с рейтинговой бальной системой по дисциплине. Преподаватель обязан ознакомить обучающихся с порядком начисления рейтинговых баллов по всем, предусмотренным рабочей программой дисциплины, видам контактной и самостоятельной работы обучающихся.
- Необходимо создать (рационально и эмоционально) максимально высокий уровень мотивации к последовательному и планомерному изучению дисциплины.
- Необходимо изучить список рекомендованной основной и дополнительной литературы и убедиться в её наличии у себя дома или в библиотеке в бумажном или электронном виде.
- Необходимо иметь «под рукой» специальные и универсальные словари и энциклопедии, для того, чтобы постоянно уточнять значения используемых терминов и понятий. Пользование словарями и справочниками необходимо сделать привычкой. Опыт показывает, что неудовлетворительное усвоение предмета зачастую коренится в неточном, смутном или неправильном понимании и употреблении понятийного аппарата учебной дисциплины.
- Желательно в самом начале периода обучения возможно тщательнее спланировать время, отводимое на контактную и самостоятельную работу по дисциплине, представить этот план в наглядной форме и в дальнейшем его придерживаться, не допуская срывов графика индивидуальной работы и аврала в предсессионный период. При этом необходимо руководствоваться Графиком учебного процесса и самостоятельной работы обучающихся по дисциплине, который входит в состав рабочей программы. Пренебрежение этим пунктом приводит к переутомлению и резкому снижению качества усвоения учебного материала.
- Работу следует начинать с изучения рабочей программы, которая содержит основные требования к знаниям, умениям и навыкам обучающихся. Обязательно следует вспомнить рекомендации преподавателя, данные в ходе установочных занятий. Затем – приступить к изучению отдельных разделов и тем в порядке, предусмотренном графиком учебного процесса и самостоятельной работы обучающихся по дисциплине.
- Получив представление об основном содержании раздела, темы, необходимо изучить материал с помощью учебника. Целесообразно составить краткий конспект или схему, отображающую смысл и связи основных понятий данного раздела и включенных в него тем. Затем, как показывает опыт, полезно изучить выдержки из первоисточников. При желании можно составить их краткий конспект. Обязательно следует записывать

возникшие вопросы, на которые не удалось ответить самостоятельно.

**Лекционные занятия** посвящены рассмотрению ключевых, базовых положений дисциплины и разъяснению учебных заданий, выносимых на самостоятельную проработку. Дисциплина построена по модульному принципу, каждый модуль представляет собой логически завершенный раздел курса.

В ходе лекционных занятий конспектировать учебный материал. Обращать внимание на категории, формулировки, раскрывающие содержание тех или иных явлений и процессов научные выводы и практические рекомендации, положительный опыт. Желательно оставить в рабочих конспектах поля, на которых делать пометки из рекомендованной литературы, дополняющие материал прослушанной лекции, а также подчеркивающие особую важность тех или иных теоретических положений. Задавать преподавателю уточняющие вопросы с целью уяснения теоретических положений, разрешения спорных ситуаций.

Изучение дисциплины следует начинать с проработки настоящей рабочей программы, особое внимание, уделяя целям и задачам, структуре и содержанию курса.

Обучающимся рекомендуется получить в библиотеке учебную литературу по дисциплине, необходимую для эффективной работы на всех видах аудиторных занятий, а также для самостоятельной работы по изучению дисциплины.

Успешное освоение курса предполагает активное, творческое участие студента путем планомерной, повседневной работы.

**Лабораторные работы** предназначены для приобретения опыта практической реализации полученных теоретических знаний. Методические указания к лабораторным работам прорабатываются студентами во время самостоятельной подготовки. Необходимый уровень подготовки контролируется преподавателем перед проведением лабораторных работ.

**Самостоятельная работа** студентов включает проработку лекционного курса, подготовку к практическим, семинарским занятиям и лабораторным работам, выполнение всех заявленных в рабочей программе видов самостоятельной работы (выполнение домашних заданий, расчетно-графических и расчетно-проектировочных работ, курсовых проектов и работ, подготовку к контрольным работам, написание рефератов и пр.). Результаты всех видов работ обучающихся формируются в виде их личных портфолио, которые учитываются на промежуточной аттестации. Самостоятельная работа предусматривает не только проработку материалов лекционного курса, но и их расширение в результате поиска, анализа, структурирования и представления в компактном виде современной информации их всех возможных источников.

В ходе самостоятельной работы необходимо изучить основную литературу, ознакомиться с дополнительной литературой, методическими указаниями по соответствующему виду самостоятельной работы. При этом необходимо учесть рекомендации преподавателя и требования рабочей программы. Очень полезно дорабатывать свой конспект лекции, делая в нем соответствующие записи из литературы, рекомендованной преподавателем и предусмотренной рабочей программой.

Необходимо строго следовать графика учебного процесса и самостоятельной работы обучающихся по дисциплине, который входит в состав рабочей программы.

Готовясь, по всем непонятным моментам обращаться за методической помощью к преподавателю. Своевременное и качественное подготовка и выполнение самостоятельной работы базируется на соблюдении настоящих рекомендаций и изучении рекомендованной литературы. Обучающийся может дополнить список использованной литературы современными источниками, не представленными в списке рекомендованной литературы, и в дальнейшем использовать собственные подготовленные учебные материалы.

Оценивание полученных в процессе изучения дисциплины знаний, умений и навыков проводится в соответствии с Положением о текущем контроле успеваемости и промежуточной аттестации обучающихся МФ МГТУ им. Н.Э. Баумана.

Утвержденные критерии оценки текущего контроля успеваемости и промежуточной

аттестации, методика начисления рейтинговых баллов при их прохождении представлены в Фонде оценочных средств по дисциплине, который сформирован как отдельный документ, является приложением к рабочей программе и структурно входит в состав учебно-методического комплекса дисциплины.

**Текущий контроль** проводится в процессе изучения каждого раздела или модуля дисциплины, его итоговые результаты складываются из рейтинговых баллов, полученных при прохождении всех запланированных контрольных мероприятий с учетом своевременности их прохождения, а также посещаемости аудиторных занятий.

Освоение дисциплины, ее успешное завершение на стадии промежуточного контроля возможно только при регулярной работе во время семестра и планомерном прохождении текущего контроля.

Обучающиеся, не выполнившие в полном объеме установленных требований, не допускаются к промежуточной аттестации по данной дисциплине, как не выполнившие график учебного процесса по данной дисциплине.

**Промежуточная аттестация** по результатам семестра по дисциплине проходит в форме, установленной учебным планом, и виде, выбранном преподавателем. При этом проводится проверка освоение ключевых, базовых положений дисциплины, составляющих основу остаточных знаний, умений и навыков по ней.

К промежуточной аттестации допускаются обучающиеся, которые систематически в течение всего семестра работали на занятиях и показали уверенные знания по вопросам, выносившимся на групповые занятия, также выполнившие все виды контактной и самостоятельной работы, предусмотренные рабочей программой дисциплины, прошедшие все контрольных мероприятий и набравшие при этом количество рейтинговых баллов, превышающее установленное рабочей программой минимальное значение.

Непосредственная подготовка к промежуточной аттестации осуществляется по вопросам, представленным в фонде оценочных средств по дисциплине, которые обучающимся должен предоставить преподаватель. Необходимо тщательно изучить формулировку каждого вопроса, вникнуть в его суть, составить план ответа. Обычно план включает в себя:

- показ теоретической и практической значимости рассматриваемого вопроса;
- обзор освещения вопроса;
- определение сущности рассматриваемого предмета;
- основные элементы содержания и структуры предмета рассмотрения;
- факторы, логика и перспективы эволюции предмета;
- показ роли и значения рассматриваемого материала для практической деятельности.

План ответа желательно развернуть, приложив к нему ссылки на первоисточники с характерными цитатами.

## 8. МЕТОДИЧЕСКИЕ РЕКОМЕНДАЦИИ ПРЕПОДАВАТЕЛЮ

При подготовке к контактной работе с обучающимися, контроле текущей успеваемости и промежуточной аттестации обучающихся преподавателю необходимо руководствоваться рабочей программой дисциплины, а также картой обеспеченности литературой, учебно-методической картой, графиком учебного процесса и самостоятельной работы обучающихся по дисциплине, фондом оценочных средств по дисциплине, которые входят в состав рабочей программы.

На первом занятии по дисциплине преподаватель должен довести до обучающихся всю необходимую информацию по дисциплине, предоставить или дать ссылки, на рабочую программу дисциплины, а также карту обеспеченности литературой, учебно-методическую карту, график учебного процесса и самостоятельной работы обучающихся по дисциплине, фонд оценочных средств по дисциплине, все необходимые рекомендации по всем видам контактной и самостоятельной работы, заявленным в рабочей программе дисциплины.

**Лекции** составляют основу теоретической подготовки студентов с целью понимания ими сущности дисциплины и практической работы в бухгалтерских информационных системах.

На лекциях рассматриваются наиболее важные понятия, определяются основные направления дисциплины, дается общая характеристика поставленных вопросов, различные научные концепции, которые есть по данной теме, осмысливаются состояния и перспективы развития, даются особенности использования современных информационных технологий.

Лекции должны активизировать познавательную деятельность обучающихся, вызывать интерес к поставленным проблемам и направлениям развития в профессиональной области, формировать их профессиональный кругозор, аналитические качества, творческий подход к изучению дисциплины, определять направления дальнейшего самостоятельного изучения и практического освоения в данной области.

Изложение материала лекций должно носить проблемный, инновационный характер, способствующий формированию и развитию общекультурных и профессиональных компетенций по профилю обучаемых.

В ходе лекций следует акцентировать внимание на наиболее важных, узловых и сложных в восприятии моментах учебного материала, вовлекая к разрешению сформулированных проблем аудиторию, ставя перед студентами задачи на проведение в ходе внеаудиторной самостоятельной работы аналитических оценок и научных исследований, способствующих закреплению изучаемого материала и постижению нового. Очень важно насытить лекционный материал цифрами и различными практическими примерами, подтверждающими теоретические тезисы. Также следует аргументировано обосновать собственную позицию по спорным теоретическим вопросам. Это способствует активизации мыслительной деятельности обучающихся, повышению их внимания и интереса к материалу лекции, ее содержанию.

Преподавателю, читающему лекции по данной дисциплине, необходимо опираться на основную литературу, представленную в рабочей программе данной дисциплины, а также на учебные пособия, монографии, научные статьи и периодические издания известных специалистов в данной области.

Учебный материал следует излагать с использованием интерактивных методик и презентационных средств, раскрывая новейшие и перспективные информационно-технологические достижения. Если доступен Интернет, то обучающимся можно показать сайты по теме, актуальные страницы с ресурсами.

Определяя задачи на самостоятельную работу студентов, следует обращать внимание обучаемых на использование облачных сред и технологий, обеспечивающих

доступ к информационно-технологическим ресурсам из рабочих мест вне учебной базы университета и филиала.

Контроль усвоения учебного материала, кроме традиционных форм, следует проводить с использованием тематических тестовых заданий, сформулированных в разделе

**Лабораторные работы** предназначены для приобретения обучающимися опыта практической реализации полученных теоретических знаний. Методические указания к лабораторным работам должны прорабатываться обучающимися во время самостоятельной подготовки. Перед проведением лабораторных работ преподаватель контролирует необходимый уровень подготовки обучающихся к их выполнению.

**Самостоятельная работа обучающихся** представляет собой индивидуальное выполнение всех видов, заявленных в рабочей программе дисциплины, контактной и самостоятельной работы, которые формируют у обучающегося:

- выработку навыков самостоятельной работы с имеющейся исходной информацией;
- практическую реализацию теоретических знаний с использованием инструментальных средств;
- комплексное применение компетенций, теоретических знаний, практических навыков и умений, приобретенных при изучении данной дисциплины.

При проведении контактных занятий, выдаче материалов и заданий ко всем заявленным видам контактной и самостоятельной работы обучающихся, контроле текущей успеваемости по ним, а также при промежуточной аттестации по дисциплине преподаватель обязан руководствоваться сроками, указанными в учебно-методической карте дисциплины и графике учебного процесса и самостоятельной работы обучающихся по дисциплине. При этом не должно возникать противоречий с утвержденным Положением о текущем контроле успеваемости и промежуточной аттестации обучающихся МФ МГТУ им. Н.Э. Баумана.

При **контроле текущей успеваемости и промежуточной аттестации обучающихся** преподаватель обязан пользоваться оценочными средствами, критериями оценки и начисления рейтинговых баллов, представленных в фонде оценочных средств по данной дисциплине.