


Факультет лесного хозяйства, лесопромышленных технологий и садово-паркового строительства
Кафедра «Транспортно-технологические средства и оборудование лесного комплекса» (ЛТ-7)

«УТВЕРЖДАЮ»

Зам. директора по учебной работе МФ, д.т.н.

 Макуев В.А.

«29» 04 2019г.

РАБОЧАЯ ПРОГРАММА ДИСЦИПЛИНЫ
«ТЕХНОЛОГИЧЕСКОЕ ОБОРУДОВАНИЕ
ЛЕСОПРОМЫШЛЕННЫХ МАШИН»

Направление подготовки

15.04.02 «Технологические машины и оборудование»

Направленность подготовки

Колесные и гусеничные машины лесного комплекса

Квалификация выпускника

магистр

Форма обучения – *очная*
Срок освоения – *2 года*
Курс – *II*
Семестры – *3*

Трудоемкость дисциплины:	– 3 зачетных единицы
Всего часов (<i>строго по учебному плану</i>)	– <u>108</u> час.
Из них:	
Контактная работа	– <u>54</u> час.
Из них:	
лекций	– <u>18</u> час.
лабораторных работ	– <u>18</u> час.
практических занятий	– <u>18</u> час.
Самостоятельная работа	– <u>54</u> час.
Формы промежуточной аттестации:	
зачет	– <u>3</u> семестр


Мытищи 2019 г.

Рабочая программа составлена на основании ОПОП ВП, разработанной в соответствии с требованиями ФГОС ВО, направленностью подготовки, нормативными документами Министерства науки и высшего образования, университета и локальными актами филиала.

Автор:

Профессор кафедры «Транспортно-технологические средства и оборудование лесного комплекса»,
д.т.н., доцент.

(должность, ученая степень, ученое звание)


«12» 02 2019г.
(подпись)

В.А. Макуев
(Ф.И.О.)

Рецензент:

Доцент кафедры технологии и оборудования лесопромышленного производства, к.т.н., доцент

(должность, ученая степень, ученое звание)


«12» 02 2019г.
(подпись)


А.В. Матросов
(Ф.И.О.)

Рабочая программа рассмотрена и одобрена на заседании кафедры «Транспортно-технологические средства и оборудование лесного комплекса» (ЛТ-7)

Протокол № 19 от « 19 » 19 2019г.

Заведующий кафедрой, д.т.н., профессор

(ученая степень, ученое звание)


(подпись)


Г.О. Котиев
(Ф.И.О.)

Рабочая программа одобрена на заседании научно-методического совета факультета лесного хозяйства, лесопромышленных технологий и садово-паркового строительства

Протокол № 03/03-19 от « 01 » 03 2019г.

Декан факультета, к.т.н., доцент

(ученая степень, ученое звание)



(подпись)

М.А. Быковский
(Ф.И.О.)

Рабочая программа соответствует всем необходимым требованиям, электронный вариант со всеми приложениями передан в отдел образовательных программ МФ (ООП МФ)

Начальник ООП МФ, к.т.н., доцент

(ученая степень, ученое звание)


«29» 04 2019г.
(подпись)

А.А. Шевляков
(Ф.И.О.)

СОДЕРЖАНИЕ

ВЫПИСКА ИЗ ОПОП ВО	4
1. ЦЕЛИ ОСВОЕНИЯ И ЗАДАЧИ ДИСЦИПЛИНЫ, ЕЕ МЕСТО В УЧЕБНОМ ПРОЦЕССЕ	5
1.1. Цель освоения дисциплины	5
1.2. Планируемые результаты обучения по дисциплине (<i>модулю</i>), соотнесенные с планируемыми результатами освоения образовательной программы	5
1.3. Место дисциплины в структуре образовательной программы	6
2. ОБЪЕМ ДИСЦИПЛИНЫ И ВИДЫ УЧЕБНОЙ РАБОТЫ	7
3. СОДЕРЖАНИЕ ДИСЦИПЛИНЫ	8
3.1. Тематический план	8
3.2. Учебно-методическое обеспечение для контактной работы обучающихся с преподавателем	8
3.2.1. Содержание разделов дисциплины, объем в лекционных часах	9
3.2.2. Практические занятия и семинары	9
3.2.3. Лабораторные работы	9
3.2.4. Инновационные формы учебных занятий	10
3.3. Учебно-методическое обеспечение для самостоятельной работы обучающихся по дисциплине	10
3.3.1. Расчетно-графические работы и домашние задания	11
3.3.2. Рефераты	11
3.3.3. Контрольные работы	12
3.3.4. Рубежный контроль	12
3.3.5. Другие виды самостоятельной работ	12
3.3.6. Курсовой проект <i>или курсовая работа</i>	12
4. ТЕКУЩИЙ КОНТРОЛЬ УСПЕВАЕМОСТИ И ПРОМЕЖУТОЧНАЯ АТТЕСТАЦИЯ ОБУЧАЮЩИХСЯ ПО ДИСЦИПЛИНЕ	13
4.1. Текущий контроль успеваемости обучающихся	13
4.2. Промежуточная аттестация обучающихся	13
5. УЧЕБНО-МЕТОДИЧЕСКОЕ ОБЕСПЕЧЕНИЕ ДИСЦИПЛИНЫ	15
5.1. Рекомендуемая литература	15
5.1.1. Основная и дополнительная литература	15
5.1.2. Учебные и учебно-методические пособия для подготовки к контактной работе обучающихся с преподавателем и для самостоятельной работы обучающихся	15
5.1.3. Нормативные документы	15
5.1.4. Ресурсы информационно-телекоммуникационной сети «Интернет» и другие электронные информационные источники	16
5.2. Информационные технологии и другие средства, используемые при осуществлении образовательного процесса по дисциплине	16
5.3. Раздаточный материал	16
5.4. Примерный перечень вопросов по дисциплине	16
6. МАТЕРИАЛЬНО-ТЕХНИЧЕСКАЯ БАЗА	18
7. МЕТОДИЧЕСКИЕ УКАЗАНИЯ ДЛЯ ОБУЧАЮЩИХСЯ ПО ОСВОЕНИЮ ДИСЦИПЛИНЫ	21
8. МЕТОДИЧЕСКИЕ РЕКОМЕНДАЦИИ ПРЕПОДАВАТЕЛЮ	24

Выписка из ОПОП ВО по направлению подготовки 15.04.02 «Технологические машины и оборудование», направленности подготовки «Колесные и гусеничные машины лесного комплекса» для учебной дисциплины «Технологическое оборудование лесопромышленных машин»:

Индекс	Наименование дисциплины и ее основные разделы (дидактические единицы)	Всего часов
Б1.В.ДВ.03.01	Технологическое оборудование лесопромышленных машин Технологические свойства почвы и древесины. Машин для проведения лесосечных работ. Машин для транспорта леса. Машин для эксплуатации и ремонта лесных дорог.	108

1. ЦЕЛИ ОСВОЕНИЯ И ЗАДАЧИ ДИСЦИПЛИНЫ, ЕЕ МЕСТО В УЧЕБНОМ ПРОЦЕССЕ

1.1. Цель освоения дисциплины

Цель дисциплины «Технологическое оборудование лесопромышленных машин», входящей в вариативную часть, состоит в освоении обучающимися теоретических знаний по основным разделам дисциплины, и практическому их применению при решении прикладных задач механизации лесозаготовительных работ. Освоение дисциплины направлено на приобретение знаний, умений и навыков разработки лесопромышленных машин.

1.2. ПЛАНИРУЕМЫЕ РЕЗУЛЬТАТЫ ОБУЧЕНИЯ ПО ДИСЦИПЛИНЕ, СООТНЕСЕННЫЕ С ПЛАНИРУЕМЫМИ РЕЗУЛЬТАТАМИ ОСВОЕНИЯ ОБРАЗОВАТЕЛЬНОЙ ПРОГРАММЫ

В результате освоения дисциплины обучающийся должен решать следующие профессиональные задачи в соответствии с видом профессиональной деятельности:

Научно-исследовательская и педагогическая деятельность:

- постановка, планирование и проведение научно-исследовательских работ теоретического и прикладного характера в объектах сферы профессиональной деятельности;
- разработка моделей физических процессов в объектах сферы профессиональной деятельности;
- анализ результатов исследований и их обобщение.

В соответствии с ФГОС по данному направлению и профилю подготовки процесс изучения дисциплины направлен на формирование следующих компетенций или их элементов:

Общепрофессиональные компетенции:

ОПК-5 – способностью выбирать оптимальные решения при создании продукции с учетом требований качества, надежности и стоимости, а также сроков исполнения, безопасности жизнедеятельности и экологической чистоты производства.

Профессиональные компетенции:

ПК-19 – способностью организовать и проводить научные исследования, связанные с разработкой проектов и программ, проводить работы по стандартизации технических средств, систем, процессов, оборудования и материалов.

ПК-20 – способностью разрабатывать физические и математические модели исследуемых машин, приводов, систем, процессов, явлений и объектов, относящихся к профессиональной сфере, разрабатывать методики и организовывать проведение экспериментов с анализом их результатов.

Перечень планируемых результатов обучения по дисциплине (ЗУНов), соотнесенных с планируемыми результатами освоения образовательной программы (компетенции):

По компетенциям **ОПК-5, ПК-19, ПК-20** обучающийся должен:

ЗНАТЬ:

- технологические свойства почвы и древесины;
- конструкцию и методы расчета лесосечных машин;
- конструкцию и методы расчета машин для транспорта леса;
- конструкцию и методы расчета машин для эксплуатации и ремонта лесных дорог.

УМЕТЬ:

- составлять техническое задание на разработку лесопромышленных машин с учетом предъявляемых к ним требованиям;
- проводить расчет основных параметров лесопромышленных машин.

ВЛАДЕТЬ:

- навыками определения технологических свойств почвы и древесины;
- навыками (приемами) разработки лесопромышленных машин.

1.3. МЕСТО ДИСЦИПЛИНЫ В СТРУКТУРЕ ООП ВПО

Данная дисциплина входит в вариативную часть блока Б1.

Изучение данной дисциплины базируется на знаниях, умениях и навыках, полученных при изучении следующих дисциплин: методология научного познания, математические методы в инженерии, математическое моделирование рабочих процессов машин и оборудования лесного комплекса, исследования и испытания машин и оборудования лесного комплекса.

Полученные при изучении данной дисциплины знания, умения и навыки будут использоваться при изучении следующих дисциплин: научно-исследовательская работа, а также при написании выпускной квалификационной работы.

2. ОБЪЕМ ДИСЦИПЛИНЫ И ВИДЫ УЧЕБНОЙ РАБОТЫ

Объем дисциплины: в зачетных единицах – 3 з.е., в академических часах – 108 ак.час.

Вид учебной работы	Часов		Семестр
	всего	в том числе в инновационных формах	3
Общая трудоемкость дисциплины:	108	-	108
Аудиторная работа обучающихся с преподавателем:	54	14	54
Лекции (Л)	18	5	18
Практические занятия (Пз)	18	9	18
Лабораторные работы (Лр)	18	-	18
Самостоятельная работа обучающихся:	54	-	54
Проработка прослушанных лекций и учебного материала, перенесенного с аудиторных занятий на самостоятельную проработку, изучение рекомендуемой литературы (Л) – 9	4	-	4
Подготовка к практическим занятиям (Пз) – 9	4	-	4
Подготовка к лабораторным работам (Лр) – 9	18	-	18
Написание рефератов (Р) – 1	3	-	3
Подготовка к контрольным работам (Кр) – 2	6	-	6
Выполнение других видов самостоятельной работы (Др)	19	-	19
Форма промежуточной аттестации	Зач	-	Зач

3. СОДЕРЖАНИЕ ДИСЦИПЛИНЫ

3.1. ТЕМАТИЧЕСКИЙ ПЛАН

№ п/п	Разделы дисциплины	Формируемые компетенции или их части	Аудиторные занятия				Самостоятельная работа обучающегося и формы ее контроля					Текущий контроль результатов обучения и промежуточная аттестация, баллов по модулям (мин./макс.)
			Л, часов	№ Пз (С)	№ Лр	КСР, часов	№ РГР (РПР)	№ Р	№ Кр	№ РК	№ Др	
3 семестр												
1	Технологические свойства почвы и древесины	ОПК-5, ПК-19, ПК-20	6	1, 2, 3	1, 2, 3, 4, 5				1		6	17/28
2	Машин для проведения лесосечных работ	ОПК-5, ПК-19, ПК-20	4	4, 5	6, 7				2		7	26/45
3	Технологическое оборудование машин для вывозки древесины	ОПК-5, ПК-19, ПК-20	4	6, 7	8							
4	Машины для эксплуатации и ремонта лесных дорог	ОПК-5, ПК-19, ПК-20	4	8, 9	9			1			6	16/27
ИТОГО текущий контроль результатов обучения в _ семестре												60/100
Промежуточная аттестация (зачет)												-
ИТОГО												60/100

3.2. УЧЕБНО-МЕТОДИЧЕСКОЕ ОБЕСПЕЧЕНИЕ ДЛЯ КОНТАКТНОЙ РАБОТЫ ОБУЧАЮЩИХСЯ С ПРЕПОДАВАТЕЛЕМ

На аудиторную работу обучающихся с преподавателем, согласно учебному плану, отводится – 54 часов.

Аудиторная работа обучающихся с преподавателем включает в себя:

- лекции – 18 часов;
- практические занятия – 18 часов;
- лабораторные работы – 18 часов.

Часы на внеаудиторные виды контактной работы обучающихся с преподавателем выделяются из самостоятельной работы обучающихся и часов, выделенных на экзамен, в соответствии с нормативами нагрузки преподавателей, утверждаемыми в университете ежегодно.

3.2.1. СОДЕРЖАНИЕ РАЗДЕЛОВ ДИСЦИПЛИНЫ, ОБЪЕМ В ЛЕКЦИОННЫХ ЧАСАХ (Л) – 36 ЧАСОВ

№ Л	Раздел (модуль) дисциплины и его содержание	Объем, часов
1	Технологические свойства почвы и древесины Характеристики прочности и деформируемости почвы.	6
2	Основы теории резания древесины.	
3	Дерево как механический предмет труда	
4	Машины для проведения лесосечных работ Моделирование технологических процессов валочно-трелевочных и валочно-пакетирующих машин	4
5	Моделирование технологических процессов машин для очистки стволов деревьев от сучьев и переработки отходов лесозаготовок	
6	Технологическое оборудование машин для вывозки древесины Особенности конструкций и методы расчета оборудования для погрузки и выгрузки древесины.	4
7	Особенности конструкций и методы расчета технологического оборудования для перевозки древесины.	
8	Машины для эксплуатации и ремонта лесных дорог Особенности конструкций и методы расчета машин для ухода за лесными дорогами.	4
9	Особенности конструкций и методы расчета землеройных машин, используемых для ремонта лесных дорог.	

3.2.2. ПРАКТИЧЕСКИЕ ЗАНЯТИЯ (Пз) И(ИЛИ) СЕМИНАРЫ (С) – 54 ЧАСА

Проводится 27 практических занятий по следующим темам:

№ Пз	Тема практического занятия (семинара) и его содержание	Объем, часов	Раздел (модуль) дисциплины	Виды контроля текущей успеваемости
1	Физические свойства почвы	2	1	Кр. № 1
2	Методы расчета сил сопротивления при взаимодействии рабочих органов с почвой.	2	1	Кр. № 1
3	Классификация способов машинного срезания деревьев. Конструктивные особенности срезающих механизмов. Особенности расчета срезающих механизмов.	2	1	Кр. № 2
4	Расчет основных параметров харвестерных головок	2	2	Кр. № 2
5	Расчет и проектирование рубильных машин	2	2	Кр. № 2
6	Расчет основных параметров оборудования для погрузки и выгрузки древесины.	2	3	Кр. № 2
7	Расчет технологического оборудования для перевозки древесины	2	3	Кр. № 2
8	Расчет основных параметров машин для содержания лесных дорог в зимних условиях	2	4	Р. № 1
9	Расчет основных параметров машин для содержания лесных дорог в весенне-летний период.	2	4	Р. № 1

3.2.3. ЛАБОРАТОРНЫЕ РАБОТЫ (Лр) – 18 ЧАСОВ

Выполняется 9 лабораторных работ по следующим темам:

№ Лр	Тема лабораторной работы	Объем, часов	Раздел дисциплины	Виды контроля текущей успеваемости
1	Определение плотности, пористости и влажности почвы	2	1	Устный опрос

№ Лр	Тема лабораторной работы	Объем, часов	Раздел дисциплины	Виды контроля текущей успеваемости
2	Определение характеристик прочности почвы методом одноплоскостного среза	2	1	Устный опрос
3	Определение характеристик деформируемости почвы методом компрессионного сжатия	2	1	Устный опрос
4	Определение коэффициента трения скольжения металла по почве	2	1	Устный опрос
5	Определение твердости и коэффициента объемного смятия почвы	2	1	Устный опрос
6	Устройство и правила эксплуатации бензиномоторных пил	2	2	Устный опрос
7	Устройство гусеничного лесного трактора	2	2, 3	Устный опрос
8	Устройство и правила эксплуатации лесного манипулятора	2	3	Устный опрос
9	Устройство технологического оборудования для содержания лесных дорог	2	4	Устный опрос

3.2.4. ИННОВАЦИОННЫЕ ФОРМЫ УЧЕБНЫХ ЗАНЯТИЙ

При изучении данной дисциплины применяются следующие инновационные формы учебных занятий:

- интерактивная лекция;
- работа в команде (в группах);
- выступление студента в роли обучающего;
- решение ситуационных задач.

При этом предусматривается использование таких вспомогательных средств, как мультимедийный проектор, плакаты, раздаточный материал.

3.3. УЧЕБНО-МЕТОДИЧЕСКОЕ ОБЕСПЕЧЕНИЕ ДЛЯ САМОСТОЯТЕЛЬНОЙ РАБОТЫ ОБУЧАЮЩИХСЯ ПО ДИСЦИПЛИНЕ

На самостоятельную работу обучающихся, согласно учебному плану, отводится – 54 часа.

Самостоятельная работа студентов включают в себя:

1. Проработку прослушанных лекций, учебного материала, перенесенного с аудиторных занятий на самостоятельную проработку, изучение рекомендованной литературы – 4 часа.
2. Подготовку к лабораторным работам – 18 часов.
3. Подготовку к практическим занятиям – 4 часа.
4. Написание реферата – 3 часа.
5. Подготовку к контрольным работам – 6 часов.
6. Выполнение других видов самостоятельной работы – 19 часов.

Часы выделенные по учебному плану на подготовку к экзамену(ам) в общее количество часов на самостоятельную работу обучающихся не входит, а выносятся на недели, отведенные на сессии – 36 часов на один экзамен.

Часы на внеаудиторные виды контактной работы обучающихся с преподавателем выделяются из самостоятельной работы обучающихся и часов, выделенных на экзамен, в соответствии с нормативами нагрузки преподавателей, утверждаемыми в университете ежегодно.

3.3.1. РАСЧЕТНО-ГРАФИЧЕСКИЕ РАБОТЫ (РГР) И ДОМАШНИЕ ЗАДАНИЯ (ДЗ) – 0 ЧАСОВ

Расчетно-графические работы и домашние задания рабочей программой не предусмотрены.

3.3.2. РЕФЕРАТЫ – 3 ЧАСА

Выполняется 1 реферат. Рекомендуются следующие примерные темы реферата:

№ п/п	Рекомендуемые темы рефератов	Объем, часов	Раздел дисциплины
1	Технологии и технические средства для проведения лесосечных работ	6	2
2	Валочно-пакетирующие машины. Общие сведения, области применения, устройство, принцип действия, основные характеристики и особенности применения	6	2
3	Валочно-трелевочные машины. Общие сведения, области применения, устройство, принцип действия, основные характеристики и особенности применения	6	2
4	Валочно-сучкорезно-раскряжовочные машины. Общие сведения, области применения, устройство, принцип действия, основные характеристики и особенности применения	6	2
5	Форвардеры. Общие сведения, области применения, устройство, принцип действия, основные характеристики и особенности применения	6	2, 3
6	Трелевочные тракторы. Общие сведения, области применения, устройство, принцип действия, основные характеристики и особенности применения	6	2, 3
7	Моторные переносные инструменты. Общие сведения, области применения, устройство, принцип действия, основные характеристики и особенности применения	6	2
8	Рубильные машины. Общие сведения, области применения, устройство, принцип действия, основные характеристики и особенности применения	6	2
9	Мульчеры. Общие сведения, области применения, устройство, принцип действия, основные характеристики и особенности применения	6	2
10	Ротоваторы. Общие сведения, области применения, устройство, принцип действия, основные характеристики и особенности применения	6	2
11	Машины и установки для погрузки леса на подвижной состав лесовозного транспорта. Общие сведения, области применения, устройство, принцип действия, основные характеристики и особенности применения	6	3
12	Канатные установки для трелевки и транспортировки лесоматериалов. Общие сведения, области применения, устройство, принцип действия, основные характеристики и особенности применения	6	3
13	Технологическое оборудование лесовозных автомобилей и тягачей. Общие сведения, области применения, устройство, принцип действия, основные характеристики и особенности применения	6	3
14	Лесовозный прицепной состав. Общие сведения, области применения, устройство, принцип действия, основные характеристики и особенности применения	6	3
15	Машины для подготовительных работ. Общие сведения, области применения, устройство, принцип действия, основные характеристики и особенности применения	6	4
16	Землеройно-транспортные машины. Общие сведения, области применения, устройство, принцип действия, основные характеристики и особенности применения	6	4
17	Машины для уплотнения грунтов. Общие сведения, области применения, устройство, принцип действия, основные характеристики и особенности применения	6	4
18	Машины для строительства дорожных одежд. Общие сведения, области применения, устройство, принцип действия, основные характеристики и особенности применения	6	4

№ п/п	Рекомендуемые темы рефератов	Объем, часов	Раздел дисциплины
19	Машины для строительства и содержания зимних автомобильных дорог. Общие сведения, области применения, устройство, принцип действия, основные характеристики и особенности применения	6	4
20	Машины для ремонта и содержания автомобильных дорог. Общие сведения, области применения, устройство, принцип действия, основные характеристики и особенности применения	6	4

3.3.3. КОНТРОЛЬНЫЕ РАБОТЫ (КР) – 9 ЧАСОВ

Выполняются 2 контрольные работы по следующим темам:

№ Кр	Тема контрольной работы	Объем часов	Раздел дисциплины
1	Построение кругов Мора по заданному тензору напряжений и определение с помощью диаграммы Мора значения напряжений на наклонной площадке, заданной направляющими косинусами. Определение тягового сопротивления почвообрабатывающих машин.	3	1
2	Расчет механизмов для срезания деревьев	3	1

3.3.4. РУБЕЖНЫЙ КОНТРОЛЬ (РК) – ___ ЧАСОВ

Рубежный контроль рабочей программой не предусмотрен

3.3.5. ДРУГИЕ ВИДЫ САМОСТОЯТЕЛЬНОЙ РАБОТЫ (Др) – 19 ЧАСОВ

Другие виды самостоятельной работы относятся к нерегламентированной самостоятельной работе обучающихся, связанной с углубленным изучением отдельных тем или разделов дисциплины, их творческой деятельностью, развитием личностных качеств и т.д. Конкретные формы других видов самостоятельной работы обучающийся выбирает самостоятельно или по рекомендации преподавателя в ходе изучения дисциплины.

3.3.6. КУРСОВОЙ ПРОЕКТ (КП) ИЛИ КУРСОВАЯ РАБОТА (КР) – 0 ЧАСОВ

Курсовой проект или курсовая работа учебным планом не предусмотрены.

4. ТЕКУЩИЙ КОНТРОЛЬ УСПЕВАЕМОСТИ И ПРОМЕЖУТОЧНАЯ АТТЕСТАЦИЯ ОБУЧАЮЩИХСЯ ПО ДИСЦИПЛИНЕ

Оценочные средства по всем заявленным в рабочей программе видам аудиторных занятий обучающихся с преподавателем и самостоятельной работы обучающихся, формам контроля текущей успеваемости и промежуточной аттестации обучающихся, утвержденные критерии оценки по ним и методика начисления рейтинговых баллов, а также перечень планируемых результатов освоения образовательной программы (компетенций обучающихся, установленных ФГОС ВО или их элементов) и отнесенные к ним планируемые результаты обучения (знания, умения и навыки), представлены в Фонде оценочных средств по дисциплине, который сформирован как отдельный документ.

4.1. ТЕКУЩИЙ КОНТРОЛЬ УСПЕВАЕМОСТИ ОБУЧАЮЩИХСЯ

Для оценки текущей успеваемости используются следующие формы текущего контроля:

№ п/п	Раздел дисциплины	Форма текущего контроля	Формируемые компетенции	Текущий контроль результатов обучения, баллов (мин./макс.)
1	1	Защита лабораторной работы № 1	ОПК-5, ПК-19, ПК-20	1/2
2	1	Защита лабораторной работы № 2	ОПК-5, ПК-19, ПК-20	1/2
	1	Защита лабораторной работы № 3	ОПК-5, ПК-19, ПК-20	1/2
	1	Защита лабораторной работы № 4	ОПК-5, ПК-19, ПК-20	1/2
	1	Защита лабораторной работы № 5	ОПК-5, ПК-19, ПК-20	1/2
	1	Проверка контрольной работы № 1	ОПК-5, ПК-19, ПК-20	12/16
3	1	Контроль посещаемости (8 занятий)	ОПК-5, ПК-19, ПК-20	0/2
Всего за модуль				17/28
1	4, 5	Защита лабораторной работы № 6	ОПК-5, ПК-19, ПК-20	1/2
2	4, 5	Защита лабораторной работы № 7	ОПК-5, ПК-19, ПК-20	1/2
3	4, 5	Защита лабораторной работы № 8	ОПК-5, ПК-19, ПК-20	1/2
7	4, 5	Проверка контрольной работы № 2	ОПК-5, ПК-19, ПК-20	23/37
8	4, 5	Контроль посещаемости (14 занятий)	ОПК-5, ПК-19, ПК-20	0/2
Всего за модуль				26/45
2	6	Защита лабораторной работы № 9	ОПК-5, ПК-19, ПК-20	1/2
3	6	Проверка реферата	ОПК-5, ПК-19, ПК-20	15/23
4	6	Контроль посещаемости (5 занятий)	ОПК-5, ПК-19, ПК-20	0/2
Всего за модуль				16/27
Итого:				60/100

Обучающиеся, не выполнившие в полном объеме установленных требований и не набравшие суммарное количество рейтинговых баллов по текущему контролю успеваемости выше минимально установленных, не допускаются к промежуточной аттестации по данной дисциплине, как не выполнившие график учебного процесса по данной дисциплине.

4.2. ПРОМЕЖУТОЧНАЯ АТТЕСТАЦИЯ ОБУЧАЮЩИХСЯ

Для оценки результатов изучения дисциплины используются следующие формы промежуточной аттестации:

Семестр	Разделы дисциплины	Форма промежуточного контроля	Проставляется ли оценка в приложение к диплому	Промежуточная аттестация, баллов (мин./макс.)
3	1 – 4	Зачет	нет	нет

Обучающийся, выполнивший все предусмотренные учебным планом задания и сдавший все контрольные мероприятия по текущему контролю результатов обучения и прошедший промежуточную аттестацию, получает итоговую оценку по дисциплине за

семестр в соответствии со шкалой:

Рейтинг	Оценка на экзамене, дифференцированном зачете	Оценка на зачете
85 – 100	-	зачет
71 – 84	-	зачет
60 – 70	-	зачет
0 – 59	-	незачет

5. УЧЕБНО-МЕТОДИЧЕСКОЕ ОБЕСПЕЧЕНИЕ ДИСЦИПЛИНЫ

5.1. РЕКОМЕНДУЕМАЯ ЛИТЕРАТУРА

5.1.1. ОСНОВНАЯ И ДОПОЛНИТЕЛЬНАЯ ЛИТЕРАТУРА

Основная литература:

1. Шелгунов Ю.В. Технология и оборудование лесопромышленных предприятий : Учебник / Г.Б. Кутуков, Н.И. Лебедев ; М-во общего и проф. образования РФ. - М. : МГУЛ, 2001. - 589 с.:ил.
2. Технология и машины лесосечных работ: учебник для вузов / под общей ред. В.И. Пятакина. – СПб.: СПбГЛТУ, 2012. – 362 с.
3. Александров, В.А. Моделирование технологических процессов лесных машин. [Электронный ресурс] : учеб. / В.А. Александров, А.В. Александров. — Электрон. дан. — СПб. : Лань, 2016. — 368 с. — Режим доступа: <http://e.lanbook.com/book/72968> — Загл. с экрана.

Дополнительная литература:

4. Александров, В.А. Конструирование и расчет машин и оборудования для лесосечных работ и нижних складов [Электронный ресурс] : учеб. / В.А. Александров, Н.Р. Шоль. — Электрон. дан. — Санкт-Петербург : Лань, 2012. — 256 с. — Режим доступа: <https://e.lanbook.com/book/3198>. — Загл. с экрана.
5. Зарубежные машины и оборудование для лесозаготовок и лесовосстановления : Учебное пособие / Под ред. проф. А.К. Редькина. - М. : МГУЛ, 2006. - 237с.
6. Бензиномоторные пилы. Устройство и эксплуатация. Учебник / под ред. И.В. Григорьева. – СПб. : Издательско-полиграфическая ассоциация высших учебных заведений, 2017. – 206 с.
7. Салминен, Э.О. Лесные дороги. Справочник [Электронный ресурс] : справ. — Электрон. дан. — Санкт-Петербург : Лань, 2012. — 496 с. — Режим доступа: <https://e.lanbook.com/book/3200>. — Загл. с экрана.
8. Тюрин Н.А. Дорожно-строительные материалы и машины : Учебник для студ. вузов / Г.А.Бессараб, В.Н.Язов. - М. : Академия, 2009. - 299 с. : ил.

5.1.2. УЧЕБНЫЕ И УЧЕБНО-МЕТОДИЧЕСКИЕ ПОСОБИЯ ДЛЯ ПОДГОТОВКИ К КОНТАКТНОЙ РАБОТЕ ОБУЧАЮЩИХСЯ С ПРЕПОДАВАТЕЛЕМ И ДЛЯ САМОСТОЯТЕЛЬНОЙ РАБОТЫ ОБУЧАЮЩИХСЯ

9. Макаренко А.В. Устройство и правила эксплуатации бензиномоторных пил : Учебно-метод. пособие / А.Ю. Тимохин. - М. : МГУЛ, 2007. - 37 с.
10. Смехов С.Н. Технология и оборудование лесосечных работ: Справочные материалы : Учебное пособие / Т.А. Захаренко; Фед.агентство по образов. ГОУ ВПО Братск.гос.ун-т. - Братск : ГОУ ВПО БрГУ, 2007. - 90с.
11. Тяговый расчет бульдозера и автогрейдера : Учебное пособие / В.Я. Ларионов, В.В. Никитин, В.А. Борисов, Н.И. Казначеева, М.А. Сорокин, Д.М. Левушкин; МГУЛ. - М. : МГУЛ, 2012. - 41 с.

5.1.3. НОРМАТИВНЫЕ ДОКУМЕНТЫ

12. ГОСТ 5180-84 Межгосударственный стандарт. Грунты. Методы лабораторного определения физических характеристик.
13. ГОСТ 12248-2010 Межгосударственный стандарт. Грунты. Методы лабораторного определения характеристик прочности и деформируемости.

5.1.4. РЕСУРСЫ ИНФОРМАЦИОННО-ТЕЛЕКОММУНИКАЦИОННОЙ СЕТИ «ИНТЕРНЕТ» И ДРУГИЕ ЭЛЕКТРОННЫЕ ИНФОРМАЦИОННЫЕ ИСТОЧНИКИ

14. <http://e.lanbook.com/> – Электронно-библиотечная система издательства «Лань».

15. <http://bkr.mgul.ac.ru/MarcWeb/> – Электронный каталог библиотеки МГУЛ.

16. <http://ebooks.bmstu.ru/> – Электронные издания МГТУ им. Н.Э. Баумана.

Основная и дополнительная литература, учебные и учебно-методические пособия для подготовки к контактной работе обучающихся с преподавателем и для самостоятельной работы обучающихся, нормативные документы, ресурсы информационно-телекоммуникационной сети «Интернет» и другие электронные информационные источники, необходимые для освоения дисциплины, их количество и наличие в библиотеке, ЭБС, на кафедре, распределение по разделам (темам) дисциплины, всем запланированным видам контактной работы обучающихся с преподавателем и самостоятельной работе обучающихся, представлены в карте обеспеченности литературой, которая сформирована как отдельный документ, является приложением к рабочей программе и структурно входит в состав учебно-методического комплекса дисциплины.

5.2. ИНФОРМАЦИОННЫЕ ТЕХНОЛОГИИ И ДРУГИЕ СРЕДСТВА, ИСПОЛЬЗУЕМЫЕ ПРИ ОСУЩЕСТВЛЕНИИ ОБРАЗОВАТЕЛЬНОГО ПРОЦЕССА ПО ДИСЦИПЛИНЕ

При изучении данной дисциплины используются следующие информационные технологии, программное обеспечение, электронно-библиотечные системы, электронные образовательные среды, информационные справочные системы и другие средства, используемые при осуществлении образовательного процесса по дисциплине:

№ п/п	Информационные технологии, включая программное обеспечение, информационные справочные системы и другие используемые средства	Раздел дисциплины	Вид контактной работы обучающихся с преподавателем и самостоятельной работы
1	Электронно-библиотечная система издательства «Лань» (электронная учебная, методическая и научная литература по тематике дисциплины)	1 – 4	Л, Пз
2	Электронные издания Издательства МГТУ им. Н. Э. Баумана (электронная учебная, методическая и научная литература по тематике дисциплины)	1 – 4	Л, Пз
3	Электронный каталог библиотеки МГУЛ (учебная, методическая и научная литература по тематике дисциплины)	1 – 4	Л, Пз, Лр
4	Электронная образовательная среда МФ (для обеспечения учебно-методическими материалами, проверки знаний студентов по различным разделам дисциплины, подготовленности их к проведению и защите лабораторных работ)	1 – 4	Л, Пз, Лр

5.3. РАЗДАТОЧНЫЙ МАТЕРИАЛ

При изучении данной дисциплины используются следующий раздаточный материал:

№ п/п	Раздаточный материал	Раздел дисциплины	Вид контактной работы обучающихся с преподавателем
1	Рисунки, принципиальные схемы и графики по устройству, принципу действия и особенностям применения лесозаготовительных машин	1 – 4	Л, Лр

5.4. ПРИМЕРНЫЙ ПЕРЕЧЕНЬ ВОПРОСОВ ПО ДИСЦИПЛИНЕ

При проведении промежуточной аттестации для оценки результатов изучения дисциплины вынесены следующие вопросы:

Раздел 1. Технологические свойства почвы и древесины

1. Физические свойства почвы и методы их определения.
2. Характеристики сжимаемости почвы и методы их определения.

3. Твердость почвы.
4. Сопротивление почвы сдвигу. Внутреннее трение и сцепление почвы. Методы определения.
5. Предельное равновесие сыпучей среды. Предельные условия. Диаграмма напряжений Мора.
6. Плоское предельное равновесие сыпучей среды. Диаграмма напряжений Мора.
7. Уравнение плоского предельного равновесия для невесомой среды.
8. Краевые задачи уравнения плоского предельного равновесия.
9. Взаимодействие клина с почвой.
9. Сопротивление почвы при ее обработке.
10. Классификация способов машинного срезания деревьев.
11. Конструктивные особенности срезающих механизмов.
12. Особенности расчета срезающих механизмов.

Раздел 2. Машин для проведения лесосечных работ

1. Технологии и технические средства для проведения лесосечных работ.
2. Переносные моторные инструменты для лесосечных работ.
3. Валочно-пакетирующие машины.
4. Валочно-трелевочные машины.
5. Валочно-сучкорезно-раскряжовочные машины.
6. Машины для очистки лесосек.
7. Мульчеры.
8. Ротаторы.

Раздел 3. Технологическое оборудование машин для вывозки древесины

1. Технологии и технические средства для вывозки древесины с мест рубок.
2. Трелевочные тракторы.
3. Форвардеры.
4. Канатные установки.
5. Технологическое оборудование лесовозных автомобилей и тягачей.
6. Лесовозный прицепной состав.
7. Машины и установки для погрузки леса на подвижной состав лесовозного транспорта.

Раздел 4. Машины для эксплуатации и ремонта лесных дорог

1. Технические средства для выполнения подготовительных работ.
2. Землеройно-транспортные машины.
3. Машины для уплотнения грунтов.
4. Машины для строительства дорожных одежд.
5. Машины для строительства и содержания зимних автомобильных дорог.
6. Машины для ремонта и содержания лесных автомобильных дорог.

6. МАТЕРИАЛЬНО-ТЕХНИЧЕСКАЯ БАЗА

При изучении данной дисциплины используются следующее материально-техническое обеспечение:

№ п/п	Наименование и номера специальных* помещений и помещений для самостоятельной работы	Оснащенность специальных помещений и помещений для самостоятельной работы	Раздел дисциплины	Вид контактной работы обучающихся с преподавателем и самостоятельной работы обучающихся
1	Учебная аудитория 1611 - помещение для проведения занятий лекционного типа, занятий семинарского типа, групповых и индивидуальных консультаций, текущего контроля и промежуточной аттестации	Доска меловая – 1 шт. Парты ученические со скамьей – 19 шт. Стул преподавателя – 1 шт. Стол преподавателя – 1 шт. Плакат – 5 шт.		Л, Пр
2	Учебная аудитория 1613 - помещение для проведения занятий семинарского типа, курсового проектирования, групповых и индивидуальных консультаций, текущего контроля и промежуточной аттестации, имеется подключение к сети «Интернет» и доступ в электронную информационно-образовательную среду организации	Стол-24 шт., стулья-24 шт. Доска меловая-1шт.,Проекционный экран-1шт, Плакат-5шт. Стационарный проектор ASK Proxima-1шт.,Свитч Baseline Switch 2816-1шт.,Компьютеры :сист.блок Intel Core 2 CPU 6700 2,66 Ghz, о/память 4096 Mb, Radeon X1650 2048 Mb / монитор Nec ASLCD93V-BK / клавиатура / мышь – 15 шт. Windows 10 Professional x64,Autocad 2018,SolidWorks 2010, Matcad 15, MatLab 19	1 - 6	Лр, Кр, РГР
3	Аудитория 236 – помещение для самостоятельной работы обучающихся, имеется подключение к сети «Интернет» и доступ в электронную информационно-образовательную среду организации	Стол для преподавателя-1шт., стул-1шт. Скамья-пюпитр-12 шт. Доска маркерная – 1 шт. Систем.блок ICL Intel(R) Core (TM) 3,2 GHz ОЗУ 8 ГБ Жест.диск 1Тб/Монитор/клавиатура/мышь – 10 шт., Базовое ПО: Windows 10 Pro, ПО приобретено с оборудованием; Прикладное ПО: AutoCAD 2018 Лицензия:566-84585926 от 2018-2020г.г.; SolidWorks 2010, Договор №ШЗ1109М от 13 января 2010 г; КЗ-Мебель , Договор №100/04/09-НН от 06.04.2009; КЗ-Коттедж, Договор №62/06/08-НН от 04.06.2008 ; Archicad 21, Договор до 2021 года. Серийный номер: SE2F5-XXXXX-XXXXX-INYPX; bCAD,	1 - 6	Ср

№ п/п	Наименование и номера специальных* помещений и помещений для самостоятельной работы	Оснащенность специальных помещений и помещений для самостоятельной работы	Раздел дисциплины	Вид контактной работы обучающихся с преподавателем и самостоятельной работы обучающихся
		<p>Лицензионный договор №RU39FA-1303130101 ,бессрочный от.2013 г.; Базис Мебельщик, договор №БИ-01/08 от 18 февраля 2008г.; АРМ civil Engineering, ST, Номер ключа лицензирования: сетевой XXXXXX55, локальный XXXXXX80 Свободно распространяемое ПО: OpenOffice 4.1.6 (ru), https://www.openoffice.org/, Бесплатная, Freeware 01.09.2019; VisualStudio2010 Express , https://freeanalogs.ru/, Бесплатная, Freeware 01.09.2019; Dev C++, https://freeanalogs.ru/, Бесплатная, Freeware 01.10.2019; SMathStudio, https://ru.smath.com/, Бесплатная, Freeware 01.09.2019; Scilab 6.0.2, http://www.scilab.org, Бесплатная, Freeware 01.09.2019;.</p>		
4	<p>Читал. зал для самостоятельной работы студентов 373 – помещение для самостоятельной работы обучающихся, имеется подключение к сети «Интернет» и доступ в электронную информационно-образовательную среду организации</p>	<p>1 Тумба выкатная Ясень Альтера /серый - 6 шт 2. Каталогный модуль на 20 ящиков - 1 шт. 3. Шкаф книжный открытый 305, в т.ч двери стеклянные - 2 шт. 4. Стеллажи для книг металлические -55 шт 5. Стулья «Изо» -26 шт 6. компьютерное кресло- 3 шт 7. Стол читательский (550 Бук Бавария) -13 шт 8. кафедра выдачи -1 шт Систем.блок ICL Intel(R) Core (TM) 3,2 GHz ОЗУ 8 ГБ Жест.диск 1Tb/Монитор/клавиатура/мышь – 10 шт. Базовое ПО: Windows 10 Pro, ПО приобретено с оборудованием; Прикладное ПО: AutoCAD 2018 Лицензия:566-84585926 от 2018-2020г.г.; SolidWorks 2010, Договор №Ш31109М от 13 января 2010 г; Свободно распространяемое ПО: OpenOffice 4.1.6 (ru), https://www.openoffice.org/, Бесплатная, Freeware 01.09.2019;</p>	1 - 6	Ср

№ п/п	Наименование и номера специальных* помещений и помещений для самостоятельной работы	Оснащенность специальных помещений и помещений для самостоятельной работы	Раздел дисциплины	Вид контактной работы обучающихся с преподавателем и самостоятельной работы обучающихся
		VisualStudio2010 Express, https://freeanalogs.ru/ , Бесплатная, Freeware 01.09.2019; Dev C++, https://freeanalogs.ru/ , Бесплатная, Freeware 01.10.2019; SMathStudio, https://ru.smath.com/ , Бесплатная, Freeware 01.09.2019; Scilab 6.0.2, http://www.scilab.org , Бесплатная, Freeware 01.09.2019		

7. МЕТОДИЧЕСКИЕ УКАЗАНИЯ ДЛЯ ОБУЧАЮЩИХСЯ ПО ОСВОЕНИЮ ДИСЦИПЛИНЫ

Основными видами деятельности обучающегося являются контактная работа с преподавателем и самостоятельная работа, которая включает в себя подготовку к контактной работе обучающихся с преподавателем, проработку материалов, полученных в процессе этой работы, а также подготовку и выполнение всех видов самостоятельной работы, заявленных в рабочей программе дисциплины.

Методика самостоятельной работы предварительно разъясняется преподавателем и в последующем может уточняться с учетом индивидуальных особенностей студентов. Время и место самостоятельной работы выбираются студентами по своему усмотрению с учетом рекомендаций преподавателя.

По зачислении на первый курс или переводу на очередной курс следует провести подготовку к началу обучения. Эта подготовка в самом общем включает несколько необходимых положений:

- Следует убедиться в наличии рабочей программы и необходимых методических указаний по всем видам контактной и самостоятельной работы, указанных в программе дисциплины, понять требования, предъявляемые к изучению дисциплины. При необходимости надлежит получить на кафедре необходимые указания и консультации, контрольные вопросы для изучения дисциплины.
- Необходимо ознакомиться с рейтинговой бальной системой по дисциплине. Преподаватель обязан ознакомить обучающихся с порядком начисления рейтинговых баллов по всем, предусмотренным рабочей программой дисциплины, видам контактной и самостоятельной работы обучающихся.
- Необходимо создать (рационально и эмоционально) максимально высокий уровень мотивации к последовательному и планомерному изучению дисциплины.
- Необходимо изучить список рекомендованной основной и дополнительной литературы и убедиться в её наличии у себя дома или в библиотеке в бумажном или электронном виде.
- Необходимо иметь «под рукой» специальные и универсальные словари и энциклопедии, для того, чтобы постоянно уточнять значения используемых терминов и понятий. Пользование словарями и справочниками необходимо сделать привычкой. Опыт показывает, что неудовлетворительное усвоение предмета зачастую коренится в неточном, смутном или неправильном понимании и употреблении понятийного аппарата учебной дисциплины.
- Желательно в самом начале периода обучения возможно тщательнее спланировать время, отводимое на контактную и самостоятельную работу по дисциплине, представить этот план в наглядной форме и в дальнейшем его придерживаться, не допуская срывов графика индивидуальной работы и аврала в предсессионный период. При этом необходимо руководствоваться Графиком учебного процесса и самостоятельной работы обучающихся по дисциплине, который входит в состав рабочей программы. Пренебрежение этим пунктом приводит к переутомлению и резкому снижению качества усвоения учебного материала.
- Работу следует начинать с изучения рабочей программы, которая содержит основные требования к знаниям, умениям и навыкам обучающихся. Обязательно следует вспомнить рекомендации преподавателя, данные в ходе установочных занятий. Затем – приступить к изучению отдельных разделов и тем в порядке, предусмотренном графиком учебного процесса и самостоятельной работы обучающихся по дисциплине.
- Получив представление об основном содержании раздела, темы, необходимо изучить материал с помощью учебника. Целесообразно составить краткий конспект или схему, отображающую смысл и связи основных понятий данного раздела и включенных в него тем. Затем, как показывает опыт, полезно изучить выдержки из первоисточников. При желании можно составить их краткий конспект. Обязательно следует записывать

возникшие вопросы, на которые не удалось ответить самостоятельно.

Лекционные занятия посвящены рассмотрению ключевых, базовых положений дисциплины и разъяснению учебных заданий, выносимых на самостоятельную проработку. Дисциплина построена по модульному принципу, каждый модуль представляет собой логически завершённый раздел курса.

В ходе лекционных занятий конспектировать учебный материал. Обращать внимание на категории, формулировки, раскрывающие содержание тех или иных явлений и процессов научные выводы и практические рекомендации, положительный опыт. Желательно оставить в рабочих конспектах поля, на которых делать пометки из рекомендованной литературы, дополняющие материал прослушанной лекции, а также подчеркивающие особую важность тех или иных теоретических положений. Задавать преподавателю уточняющие вопросы с целью уяснения теоретических положений, разрешения спорных ситуаций.

Изучение дисциплины следует начинать с проработки настоящей рабочей программы, особое внимание, уделяя целям и задачам, структуре и содержанию курса.

Обучающимся рекомендуется получить в библиотеке учебную литературу по дисциплине, необходимую для эффективной работы на всех видах аудиторных занятий, а также для самостоятельной работы по изучению дисциплины.

Успешное освоение курса предполагает активное, творческое участие студента путем планомерной, повседневной работы.

Практические и семинарские занятия проводятся для закрепления усвоенной информации, приобретения навыков ее применения для решения практических задач в предметной области дисциплины.

Лабораторные работы предназначены для приобретения опыта практической реализации полученных теоретических знаний. Методические указания к лабораторным работам прорабатываются студентами во время самостоятельной подготовки. Необходимый уровень подготовки контролируется преподавателем перед проведением лабораторных работ.

Самостоятельная работа студентов включает проработку лекционного курса, подготовку к практическим, семинарским занятиям и лабораторным работам, выполнение всех заявленных в рабочей программе видов самостоятельной работы (выполнение домашних заданий, расчетно-графических и расчетно-проектировочных работ, курсовых проектов и работ, подготовку к контрольным работам, написание рефератов и пр.). Результаты всех видов работ обучающихся формируются в виде их личных портфолио, которые учитываются на промежуточной аттестации. Самостоятельная работа предусматривает не только проработку материалов лекционного курса, но и их расширение в результате поиска, анализа, структурирования и представления в компактном виде современной информации их всех возможных источников.

В ходе самостоятельной работы необходимо изучить основную литературу, ознакомиться с дополнительной литературой, методическими указаниями по соответствующему виду самостоятельной работы. При этом необходимо учесть рекомендации преподавателя и требования рабочей программы. Очень полезно дорабатывать свой конспект лекции, делая в нем соответствующие записи из литературы, рекомендованной преподавателем и предусмотренной рабочей программой.

Необходимо строго следовать графика учебно-образовательного процесса и самостоятельной работы обучающихся по дисциплине, который входит в состав рабочей программы.

Готовясь, по всем непонятным моментам обращаться за методической помощью к преподавателю. Своевременная и качественная подготовка и выполнение самостоятельной работы базируется на соблюдении настоящих рекомендаций и изучении рекомендованной литературы. Обучающийся может дополнить список использованной литературы современными источниками, не представленными в списке рекомендованной литературы, и в дальнейшем использовать собственные подготовленные учебные материалы.

Оценивание полученных в процессе изучения дисциплины знаний, умений и навыков

проводится в соответствии с Положением о текущем контроле успеваемости и промежуточной аттестации обучающихся МФ МГТУ им. Баумана.

Утвержденные критерии оценки текущего контроля успеваемости и промежуточной аттестации, методика начисления рейтинговых баллов при их прохождении представлены в Фонде оценочных средств по дисциплине, который сформирован как отдельный документ, является приложением к рабочей программе и структурно входит в состав учебно-методического комплекса дисциплины.

Текущий контроль проводится в процессе изучения каждого раздела или модуля дисциплины, его итоговые результаты складываются из рейтинговых баллов, полученных при прохождении всех запланированных контрольных мероприятий с учетом своевременности их прохождения, а также посещаемости аудиторных занятий.

Освоение дисциплины, ее успешное завершение на стадии промежуточного контроля возможно только при регулярной работе во время семестра и планомерном прохождении текущего контроля.

Обучающиеся, не выполнившие в полном объеме установленных требований, не допускаются к промежуточной аттестации по данной дисциплине, как не выполнившие график учебного процесса по данной дисциплине.

Промежуточная аттестация по результатам семестра по дисциплине проходит в форме, установленной учебным планом, и виде, выбранном преподавателем. При этом проводится проверка освоение ключевых, базовых положений дисциплины, составляющих основу остаточных знаний, умений и навыков по ней.

К промежуточной аттестации допускаются обучающиеся, которые систематически в течение всего семестра работали на занятиях и показали уверенные знания по вопросам, выносившимся на групповые занятия, также выполнившие все виды контактной и самостоятельной работы, предусмотренные рабочей программой дисциплины, прошедшие все контрольных мероприятий и набравшие при этом количество рейтинговых баллов, превышающее установленное рабочей программой минимальное значение.

Непосредственная подготовка к промежуточной аттестации осуществляется по вопросам, представленным в фонде оценочных средств по дисциплине, которые обучающимся должен предоставить преподаватель. Необходимо тщательно изучить формулировку каждого вопроса, вникнуть в его суть, составить план ответа. Обычно план включает в себя:

- показ теоретической и практической значимости рассматриваемого вопроса;
- обзор освещения вопроса;
- определение сущности рассматриваемого предмета;
- основные элементы содержания и структуры предмета рассмотрения;
- факторы, логика и перспективы эволюции предмета;
- показ роли и значения рассматриваемого материала для практической деятельности.

План ответа желательно развернуть, приложив к нему ссылки на первоисточники с характерными цитатами.

8. МЕТОДИЧЕСКИЕ РЕКОМЕНДАЦИИ ПРЕПОДАВАТЕЛЮ

При подготовке к контактной работе с обучающимися, контроле текущей успеваемости и промежуточной аттестации обучающихся преподавателю необходимо руководствоваться рабочей программой дисциплины, а также картой обеспеченности литературой, учебно-методической картой, графиком учебного процесса и самостоятельной работы обучающихся по дисциплине, фондом оценочных средств по дисциплине, которые входят в состав рабочей программы.

На первом занятии по дисциплине преподаватель должен довести до обучающихся всю необходимую информацию по дисциплине, предоставить или дать ссылки, на рабочую программу дисциплины, а также карту обеспеченности литературой, учебно-методическую карту, график учебного процесса и самостоятельной работы обучающихся по дисциплине, фонд оценочных средств по дисциплине, все необходимые рекомендации по всем видам контактной и самостоятельной работы, заявленным в рабочей программе дисциплины.

Лекции составляют основу теоретической подготовки студентов с целью понимания ими сущности дисциплины и практической работы в бухгалтерских информационных системах.

На лекциях рассматриваются наиболее важные понятия, определяются основные направления дисциплины, дается общая характеристика поставленных вопросов, различные научные концепции, которые есть по данной теме, осмысливаются состояния и перспективы развития, даются особенности использования современных информационных технологий.

Лекции должны активизировать познавательную деятельность обучающихся, вызывать интерес к поставленным проблемам и направлениям развития в профессиональной области, формировать их профессиональный кругозор, аналитические качества, творческий подход к изучению дисциплины, определять направления дальнейшего самостоятельного изучения и практического освоения в данной области.

Изложение материала лекций должно носить проблемный, инновационный характер, способствующий формированию и развитию общекультурных и профессиональных компетенций по профилю обучаемых.

В ходе лекций следует акцентировать внимание на наиболее важных, узловых и сложных в восприятии моментах учебного материала, вовлекая к разрешению сформулированных проблем аудиторию, ставя перед студентами задачи на проведение в ходе внеаудиторной самостоятельной работы аналитических оценок и научных исследований, способствующих закреплению изучаемого материала и постижению нового. Очень важно насытить лекционный материал цифрами и различными практическими примерами, подтверждающими теоретические тезисы. Также следует аргументировано обосновать собственную позицию по спорным теоретическим вопросам. Это способствует активизации мыслительной деятельности обучающихся, повышению их внимания и интереса к материалу лекции, ее содержанию.

Преподавателю, читающему лекции по данной дисциплине, необходимо опираться на основную литературу, представленную в рабочей программе данной дисциплины, а также на учебные пособия, монографии, научные статьи и периодические издания известных специалистов в данной области.

Учебный материал следует излагать с использованием интерактивных методик и презентационных средств, раскрывая новейшие и перспективные информационно-технологические достижения. Если доступен Интернет, то обучающимся можно показать сайты по теме, актуальные страницы с ресурсами.

Определяя задачи на самостоятельную работу студентов, следует обращать внимание обучаемых на использование облачных сред и технологий, обеспечивающих доступ к информационно-технологическим ресурсам из рабочих мест вне учебной базы университета и филиала.

Контроль усвоения учебного материала, кроме традиционных форм, следует

проводить с использованием тематических тестовых заданий, сформулированных в разделе

Практические занятия и семинары имеют целью закрепления знаний, полученных на лекциях. Все практические занятия дисциплины проводятся в специализированных классах университета. На первом занятии преподаватель должен напомнить студентам требования техники безопасности.

На практических занятиях студенты овладевают первоначальными профессиональными умениями и навыками, которые в дальнейшем закрепляются и совершенствуются при изучении специальных дисциплин, а также в процессе прохождения производственной практики.

Проводя практические занятия по данной дисциплине, предлагается использовать задания указанные в фонде оценочных средств по данной дисциплине.

Выполнение заданий должно быть индивидуальным. При оценивании выполненных заданий следует учитывать достижение результата, правильность выбора технологии решения, время решения, индивидуальность работы. Веса указанных факторов следует выбирать в зависимости от целей проводимого занятия. Для закрепления практических навыков и умений студентам следует по каждой теме выдавать задания на самостоятельную работу, по трудоемкости сходные с задачами, решаемыми в аудитории.

Наряду с формированием умений и навыков в процессе практических занятий обобщаются, систематизируются, углубляются и конкретизируются теоретические знания, вырабатывается способность и готовность использовать теоретические знания на практике, развиваются аналитические и интеллектуальные умения.

Лабораторные работы предназначены для приобретения обучающимися опыта практической реализации полученных теоретических знаний. Методические указания к лабораторным работам должны прорабатываться обучающимися во время самостоятельной подготовки. Перед проведением лабораторных работ преподаватель контролирует необходимый уровень подготовки обучающихся к их выполнению.

Самостоятельная работа обучающихся представляет собой индивидуальное выполнение всех видов, заявленных в рабочей программе дисциплины, контактной и самостоятельной работы, которые формируют у обучающегося:

- выработку навыков самостоятельной работы с имеющейся исходной информацией;
- практическую реализацию теоретических знаний с использованием инструментальных средств;
- комплексное применение компетенций, теоретических знаний, практических навыков и умений, приобретенных при изучении данной дисциплины.

При проведении контактных занятий, выдаче материалов и заданий ко всем заявленным видам контактной и самостоятельной работы обучающихся, контроле текущей успеваемости по ним, а также при промежуточной аттестации по дисциплине преподаватель обязан руководствоваться сроками, указанными в учебно-методической карте дисциплины и графике учебного процесса и самостоятельной работы обучающихся по дисциплине. При этом не должно возникать противоречий с утвержденным Положением о текущем контроле успеваемости и промежуточной аттестации обучающихся МФ МГТУ им. Баумана.

При **контроле текущей успеваемости и промежуточной аттестации обучающихся** преподаватель обязан пользоваться оценочными средствами, критериями оценки и начисления рейтинговых баллов, представленных в фонде оценочных средств по данной дисциплине.