


Факультет лесного хозяйства, лесопромышленных технологий и садово-паркового строительства
Кафедра «Химия и химические технологии в лесном комплексе» (ЛТ-9)

«УТВЕРЖДАЮ»

Зам. директора по учебной работе МФ, д.т.н.

 Макуев В.А.
«29» апреля 2019г.

РАБОЧАЯ ПРОГРАММА ДИСЦИПЛИНЫ
«ТЕХНОЛОГИЯ И ОБОРУДОВАНИЕ КОМПОЗИЦИОННЫХ МАТЕРИАЛОВ»

Направление подготовки
35.03.02 «Технология лесозаготовительных и деревоперерабатывающих производств»

Направленность подготовки
Технология деревообработки

Квалификация выпускника
Бакалавр

Форма обучения – очная
Срок освоения – 4 года
Курс – IV
Семестр – 7

Трудоемкость дисциплины: – 3 зачетные единицы
Всего часов – 108 час.
Из них:
Аудиторная работа – 54 час.
Из них:
лекций – 18 час.
лабораторных работ – 36 час.
Самостоятельная работа – 54 час.
Формы промежуточной аттестации:
зачет – 7 семестр


Мытищи, 2019г.

Рабочая программа составлена на основании ОПОП ВО, разработанной в соответствии с требованиями ФГОС ВО по данному направлению подготовки, направленностью подготовки, нормативными документами Министерства образования и науки, университета и локальными актами филиала.

Автор:

Доцент кафедры химии и химических технологий в лесном комплексе, к.т.н., доцент

(должность, ученая степень, ученое звание)


(подпись)
«18» февраля 2019 г.


О.П. Мачнева

(Ф.И.О.)

Рецензент:

Доцент кафедры древесиноведения и технологии деревообработки, к.т.н., доцент

(должность, ученая степень, ученое звание)


(подпись)
«18» февраля 2019 г.

Г.А. Горбачева

(Ф.И.О.)

Рабочая программа рассмотрена и одобрена на заседании кафедры «Химия и химические технологии в лесном комплексе» (ЛТ-9)

Протокол № 41 от «18» февраля 2019 г.

Заведующий кафедрой, к.т.н., доцент

(ученая степень, ученое звание)


(подпись)

А.Н. Зарубина


(Ф.И.О.)

Рабочая программа одобрена на заседании научно-методического совета факультета лесного хозяйства, лесопромышленных технологий и садово-паркового строительства

Протокол № 03/03/19 от «01» марта 2019 г.

Декан факультета, к.т.н., доцент

(ученая степень, ученое звание)


(подпись)

М.А. Быковский

(Ф.И.О.)

Рабочая программа соответствует всем необходимым требованиям, электронный вариант со всеми приложениями передан в отдел образовательных программ МФ (ООП МФ)

Начальник ООП МФ, к.т.н., доцент

(ученая степень, ученое звание)


(подпись)
«18» февраля 2019 г.

А.А. Шевляков

(Ф.И.О.)

СОДЕРЖАНИЕ

ВЫПИСКА ИЗ ОПОП ВО	4
1. ЦЕЛИ ОСВОЕНИЯ И ЗАДАЧИ ДИСЦИПЛИНЫ, ЕЕ МЕСТО В УЧЕБНОМ ПРОЦЕССЕ	5
1.1. Цель освоения дисциплины	5
1.2. Планируемые результаты обучения по дисциплине, соотнесенные с планируемыми результатами освоения образовательной программы	5
1.3. Место дисциплины в структуре образовательной программы	6
2. ОБЪЕМ ДИСЦИПЛИНЫ И ВИДЫ УЧЕБНОЙ РАБОТЫ	7
3. СОДЕРЖАНИЕ ДИСЦИПЛИНЫ	8
3.1. Тематический план	8
3.2. Учебно-методическое обеспечение для контактной работы обучающихся с преподавателем	9
3.2.1. Содержание разделов дисциплины, объем в лекционных часах	9
3.2.2. Практические занятия	9
3.2.3. Лабораторные работы	9
3.2.4. Инновационные формы учебных занятий	11
3.3. Учебно-методическое обеспечение для самостоятельной работы обучающихся по дисциплине	11
3.3.1. Расчетно-графические работы и домашние задания	11
3.3.2. Рефераты	11
3.3.3. Контрольные работы	11
3.3.4. Рубежный контроль	11
3.3.5. Другие виды самостоятельной работы	11
3.3.6. Курсовая работа	11
4. ТЕКУЩИЙ КОНТРОЛЬ УСПЕВАЕМОСТИ И ПРОМЕЖУТОЧНАЯ АТТЕСТАЦИЯ ОБУЧАЮЩИХСЯ ПО ДИСЦИПЛИНЕ	12
4.1. Текущий контроль успеваемости обучающихся	12
4.2. Промежуточная аттестация обучающихся	12
5. УЧЕБНО-МЕТОДИЧЕСКОЕ ОБЕСПЕЧЕНИЕ ДИСЦИПЛИНЫ	13
5.1. Рекомендуемая литература	13
5.1.1. Основная и дополнительная литература	13
5.1.2. Учебные и учебно-методические пособия для подготовки к контактной работе обучающихся с преподавателем и для самостоятельной работы обучающихся	13
5.1.3. Нормативные документы	13
5.1.4. Ресурсы информационно-телекоммуникационной сети «Интернет» и другие электронные информационные источники	13
5.2. Информационные технологии и другие средства, используемые при осуществлении образовательного процесса по дисциплине	13
5.3. Раздаточный материал	14
5.4. Примерный перечень вопросов по дисциплине	14
6. МАТЕРИАЛЬНО-ТЕХНИЧЕСКАЯ БАЗА	16
7. МЕТОДИЧЕСКИЕ УКАЗАНИЯ ДЛЯ ОБУЧАЮЩИХСЯ ПО ОСВОЕНИЮ ДИСЦИПЛИНЫ	17
8. МЕТОДИЧЕСКИЕ РЕКОМЕНДАЦИИ ПРЕПОДАВАТЕЛЮ	20
ПРИЛОЖЕНИЯ	

Выписка из ОПОП ВО по направлению подготовки 35.03.02 «Технология лесозаготовительных и деревоперерабатывающих производств», направленности подготовки «Технология деревообработки» для учебной дисциплины «Технология и оборудование композиционных материалов»:

Индекс	Наименование дисциплины и ее основные разделы (дидактические единицы)	Всего часов
Б1.В.ДВ.09.01	<p>Технология и оборудование композиционных материалов</p> <p>Вводные сведения о композиционных материалах. Общие сведения о физико-химических основах получения композиционных материалов. Классификация композиционных материалов и способов их формирования. Технология и оборудование композиционных материалов из измельченной древесины на минеральных вяжущих. Технология и оборудование композиционных материалов из измельченной древесины на органическом связующем. Технология и оборудование модифицированной древесины. Общие понятия о композиционных материалах без применения связующих.</p>	108

1. ЦЕЛИ ОСВОЕНИЯ И ЗАДАЧИ ДИСЦИПЛИНЫ, ЕЕ МЕСТО В УЧЕБНОМ ПРОЦЕССЕ

1.1. Цель освоения дисциплины

Цель дисциплины «Технология и оборудование композиционных материалов», входящей в вариативную часть Блока Б1, состоит в освоении обучающимися теоретических знаний по всем основным разделам дисциплины и практическом применении их при решении прикладных задач для создания предпосылок успешного освоения специальных дисциплин и обеспечения всесторонней технической подготовки будущих специалистов. Освоение дисциплины направлено на углубление профессиональной подготовки и формирование у студентов комплекса теоретических и практических знаний, умений и навыков, необходимых для проведения процессов, связанных с изготовлением древесных композиционных материалов с применением различных связующих.

1.2. Планируемые результаты обучения по дисциплине, соотнесенные с планируемыми результатами освоения образовательной программы

В результате освоения дисциплины обучающийся готовится к решению задач профессиональной деятельности следующих типов:

- производственно-технологический;
- научно-исследовательский.

В соответствии с ОПОП ВО по данному направлению и направленности подготовки процесс обучения по данной дисциплине направлен на формирование следующих планируемых результатов освоения образовательной программы (компетенций обучающихся и их индикаторов), установленных образовательной программой:

Код и наименование компетенции (результата освоения образовательной программы)	Код и наименование индикатора достижения компетенции
ПК-3. Способен использовать технические средства и методы для измерения основных параметров технологических, транспортных и логистических процессов, свойств исходных материалов и готовой продукции	ПК-3.1. Знает методы, технологии и инструменты для измерения основных параметров производственных процессов, свойств и показателей качества исходных материалов и готовой продукции, показатели качества выпускаемой продукции; виды брака, дефектов продукции и способы их устранения, показатели физико-механических свойств используемого сырья, полуфабрикатов, готовых изделий и методы их определения
	ПК-3.2. Умеет определять показатели контрольных параметров производственных процессов, свойств и показателей качества исходных материалов и готовой продукции; пользоваться контрольно-измерительным инструментом для определения контрольных параметров, использовать измерительный инструмент (в том числе, штангенциркуль, предельные калибры, металлическую линейку, мерную вилку и др.) для замеров линейных, угловых размеров и других параметров, проводить испытания исходных материалов и готовой продукции, оценивать качество исходных материалов и готовой продукции, составлять отчетную техническую документацию по оценке качества
	ПК-3.3. Определяет контрольные параметры технологических процессов, оценивает качество сырья, исходных материалов и готовой продукции, осуществляет входной, межоперационный и выходной контроль сырья, исходных материалов и готовой продукции
ПК-4. Владеет методами исследований технологических, транспортных и логистических процессов заготовки древесного	ПК-4.1. Знает технологические процессы заготовки и переработки древесного сырья, его транспортировки и переработки с учётом энерго- и ресурсосбережения,

Код и наименование компетенции (результата освоения образовательной программы)	Код и наименование индикатора достижения компетенции
сырья, его транспортировки и переработки	методов защиты окружающей среды
	ПК-4.2. Умеет анализировать технологические процессы заготовки древесного сырья, его транспортировки и переработки для построения транспортно-логистических систем
	ПК-4.3. Выстраивает оптимальные технологические и транспортно-логистические процессы

Перечень планируемых результатов обучения по дисциплине (ЗУНов), соотнесенных с установленными в образовательной программе индикаторами достижения компетенций:

Код и наименование индикатора достижения компетенции	Наименование показателя оценивания (результата обучения по дисциплине)
ПК-3.1. Знает методы, технологии и инструменты для измерения основных параметров производственных процессов, свойств и показателей качества исходных материалов и готовой продукции, показатели качества выпускаемой продукции; виды брака, дефектов продукции и способы их устранения, показатели физико-механических свойств используемого сырья, полуфабрикатов, готовых изделий и методы их определения	Знать: – основные параметры производственных процессов реализуемых при производстве древесных композиционных материалов; – методы оценки свойств исходных материалов и готовой продукции; – основные средства и методы для контроля технологических процессов в производстве композиционных материалов.
	Уметь: – работать со справочной литературой и нормативными документами, касающихся вопросов оценки свойств сырья и готовой продукции.
	Владеть: – навыками оценки свойств и показателей качества готовых древесных композиционных материалов и используемого при их производстве сырья.
ПК-3.2. Умеет определять показатели контрольных параметров производственных процессов, свойств и показателей качества исходных материалов и готовой продукции; пользоваться контрольно-измерительным инструментом для определения контрольных параметров, использовать измерительный инструмент (в том числе, штангенциркуль, предельные калибры, металлическую линейку, мерную вилку и др.) для замеров линейных, угловых размеров и других параметров, проводить испытания исходных материалов и готовой продукции, оценивать качество исходных материалов и готовой продукции, составлять отчетную техническую документацию по оценке качества	Знать: – контролируемые параметры производственных процессов реализуемых при производстве композиционных материалов.
	Уметь: – применять контрольно-измерительный инструмент для определения контрольных параметров при изготовлении композиционных материалов; – составлять отчетную техническую документацию по оценке качества исходных материалов и готовой продукции
	Владеть: – навыками использования измерительного инструмента применяемого при контроле качества готовой продукции и исходных материалов применяемых в производстве композиционных материалов.
ПК-3.3. Определяет контрольные параметры технологических процессов, оценивает качество сырья, исходных материалов и готовой продукции, осуществляет входной,	Знать: – основные параметры технологических процессов производства композиционных материалов; – технологические схемы производства композиционных материалов.

Код и наименование индикатора достижения компетенции	Наименование показателя оценивания (результата обучения по дисциплине)
межоперационный и выходной контроль сырья, исходных материалов и готовой продукции	<p>Уметь:</p> <ul style="list-style-type: none"> – определить потребность в сырье и материалах, выбрать и рассчитать основное технологическое оборудование и режимы его работы.
	<p>Владеть:</p> <ul style="list-style-type: none"> – методиками проведения входного контроля древесного сырья, исходных материалов и готовой продукции.
ПК-4.1. Знает технологические процессы заготовки и переработки древесного сырья, его транспортировки и переработки с учётом энерго- и ресурсосбережения, методов защиты окружающей среды	<p>Знать:</p> <ul style="list-style-type: none"> – технологические процессы переработки древесного сырья в производстве композиционных материалов; – основные физические и механические свойства древесного сырья, используемого при производстве композиционных материалов.
	<p>Уметь:</p> <ul style="list-style-type: none"> – определить и выбрать схемы рациональных технологических процессов, учитывающих принципы энерго- и ресурсосбережения и защиты окружающей среды; – сформировать мероприятия по защите окружающей среды от техногенных воздействий производства.
	<p>Владеть:</p> <ul style="list-style-type: none"> – приемами для сокращения потерь сырья и материалов и обеспечения защиты окружающей среды
ПК-4.2. Умеет анализировать технологические процессы заготовки древесного сырья, его транспортировки и переработки для построения транспортно-логистических систем	<p>Знать:</p> <ul style="list-style-type: none"> – основные технологические процессы транспортировки древесного сырья в производстве композиционных материалов.
	<p>Уметь:</p> <ul style="list-style-type: none"> - построить транспортно-логистические системы для потоков древесного сырья в производстве композиционных материалов.
	<p>Владеть:</p> <ul style="list-style-type: none"> - методами анализа технологических процессов переработки древесного сырья в производстве композиционных материалов.
ПК-4.3. Выстраивает оптимальные технологические и транспортно-логистические процессы	<p>Знать:</p> <ul style="list-style-type: none"> – теоретические основы образования композиционных материалов.
	<p>Уметь:</p> <ul style="list-style-type: none"> – осуществить выбор технологического оборудования для оснащения производств по производству композиционных материалов
	<p>Владеть:</p> <ul style="list-style-type: none"> – методами комплексного исследования технологических процессов производства композиционных материалов; – приемами постановки новых технологических задач.

Информация о формировании и контроле результатов обучения по дисциплине, соотнесенных с установленными в образовательной программе индикаторами достижения компетенций представлена в Фонде оценочных средств.

1.3. МЕСТО ДИСЦИПЛИНЫ В СТРУКТУРЕ ОБРАЗОВАТЕЛЬНОЙ ПРОГРАММЫ

Данная дисциплина входит в вариативную часть блока Б1.В.ДВ.09.01

Изучение данной дисциплины базируется на знаниях, умениях и навыках, полученных при изучении дисциплин: введение в профессиональную деятельность; древесиноведение; химия, химия древесины и синтетических полимеров, технология и применение полимеров в деревообработке.

Полученные при изучении данной дисциплины знания, умения и навыки будут использоваться при изучении специальных дисциплин, а также при подготовке к защите выпускной квалификационной работы.

2. ОБЪЕМ ДИСЦИПЛИНЫ И ВИДЫ УЧЕБНОЙ РАБОТЫ

Объем дисциплины: в зачетных единицах – 3 з.е., в академических часах – 108 ак.час.

Вид учебной работы	Часов		Семестр
	всего	в том числе в инновационных формах	7
Общая трудоемкость дисциплины:	108	-	108
Аудиторная работа обучающихся с преподавателем:	54	10	54
Лекции (Л)	18	10	18
Лабораторные работы (Лр)	36	-	36
Самостоятельная работа обучающихся:	54	-	54
Проработка прослушанных лекций и учебного материала, перенесенного с аудиторных занятий на самостоятельную проработку, изучение рекомендуемой литературы (Л) – 9	4	-	4
Подготовка к лабораторным работам (Лр) – 6	12	-	12
Выполнение расчетно-графических (РГР) – 2	30	-	30
Подготовка к рубежному контролю (РК)	-		-
Выполнение других видов самостоятельной работы (Др)	8	-	8
Форма промежуточной аттестации	Зач	-	Зач

. Часы на внеаудиторные виды контактной работы обучающихся с преподавателем выделяются из самостоятельной работы обучающихся и часов, выделенных на промежуточную аттестацию, в соответствии с нормативами нагрузки преподавателей, утверждаемыми в университете ежегодно

3. СОДЕРЖАНИЕ ДИСЦИПЛИНЫ

3.1. ТЕМАТИЧЕСКИЙ ПЛАН

№ п/п	Разделы дисциплины	Индикаторы достижения компетенций	Аудиторные занятия			Самостоятельная работа обучающегося и формы ее контроля				Текущий контроль результатов обучения и промежуточная аттестация, баллов по модулям (мин./макс.)
			Л, часов	№ Пз	№ Лр	№ РГР	№ Кр	№ РК	Др часов	
7 семестр										
1.	Вводные сведения о композиционных материалах. Общие сведения о физико-химических основах получения композиционных материалов. Классификация композиционных материалов и способов их формирования. Технология и оборудование композиционных материалов из измельченной древесины на минеральных вяжущих.	ПК3,1; ПК3,2; ПК3,3; ПК4,1; ПК4,2; ПК4,3	6	-	1-3	1	-	-	8	20/40
2.	Технология и оборудование композиционных материалов из измельченной древесины на органическом связующем. Технология и оборудование модифицированной древесины. Общие понятия о композиционных материалах без применения связующих.	ПК3,1; ПК3,2; ПК3,3; ПК4,1; ПК4,2; ПК4,3	12	-	4-6	2	-	-		40/60
Итого текущий контроль результатов обучения в 7 семестре										60/100
ИТОГО										60/100

3.2. УЧЕБНО-МЕТОДИЧЕСКОЕ ОБЕСПЕЧЕНИЕ ДЛЯ КОНТАКТНОЙ РАБОТЫ ОБУЧАЮЩИХСЯ С ПРЕПОДАВАТЕЛЕМ

На аудиторную работу обучающихся с преподавателем, согласно учебному плану, отводится – 54 часа.

Аудиторная работа обучающихся с преподавателем включает в себя:

- лекции – 18 часов;
- лабораторные работы – 36 часов.

Часы на внеаудиторные виды контактной работы обучающихся с преподавателем выделяются из самостоятельной работы обучающихся и часов, выделенных на экзамен, в соответствии с нормативами нагрузки преподавателей, утверждаемыми в университете ежегодно.

Часы на внеаудиторные виды контактной работы обучающихся с преподавателем выделяются из самостоятельной работы обучающихся и часов, выделенных на промежуточную аттестацию, в соответствии с нормативами нагрузки преподавателей, утверждаемыми в университете ежегодно.

3.2.1. СОДЕРЖАНИЕ РАЗДЕЛОВ ДИСЦИПЛИНЫ, ОБЪЕМ В ЛЕКЦИОННЫХ ЧАСАХ (Л) – 18 ЧАСОВ

№ Л	Раздел дисциплины и его содержание	Объем, часов
1	Вводные сведения о композиционных материалах. Общие сведения о древесно-композиционных материалах. Основные характеристики композиционных материалов. Древесина как биополимерный композиционный материал (наполнитель). Общие сведения о физико-химических основных получения композиционных материалов. Цели создания композиционных материалов на основе древесного сырья. Основные понятия строения древесно-композиционных материалов. Классификация композиционных материалов и способов их формирования. Классификация КДМ по виду наполнителя. Классификация древесных композиционных материалов по виду матрицы. Классификация древесных композиционных материалов по средней плотности. Классификация древесных композиционных материалов по сферам их использования. Классификация способов формирования древесных композиционных материалов.	2
2	Технология и оборудование композиционных материалов из измельченной древесины на минеральных вяжущих. Технология изготовления, оборудование, свойства и применение арболита. Технология изготовления, свойства и применение цементно-стружечных плит.	2
3	Технология изготовления, свойства и применение гипсо-стружечных и гипсоволокнистых плит.	2
4	Технология и оборудование композиционных материалов из измельченной древесины на органическом связующем. Технология и оборудование древесно-полимерных композиционных материалов. Свойства, область применения древесно-полимерных композиционных материалов.	2
5	Технология производства древесных пресс-масс (МДП) и изделий из них.	2
6	Технология производства древесно-клеевых (ДКК) композиций и изделий из них.	2
7	Технология и оборудование модифицированной древесины.	2
8	Общие понятия о композиционных материалах без применения связующих. Пьезотермопластики и лигноуглеводные пластики.	2
9	Брикетирование и гранулирование.	2

3.2.2. ПРАКТИЧЕСКИЕ ЗАНЯТИЯ (Пз) – 0 ЧАСОВ

Практические занятия учебным планом не предусмотрены.

3.2.3. ЛАБОРАТОРНЫЕ РАБОТЫ (Лр) – 36 ЧАСОВ

Выполняется 6 лабораторных работ по следующим темам:

№ Лр	Тема лабораторной работы	Объем, часов	Раздел дисциплины	Виды контроля текущей успеваемости
1	Изготовление арболита.	6	1	Устный опрос
2	Изготовление цементно-стружечных плит.	6	1	Устный опрос
3	Изучение свойств древесно-минеральных композиционных материалов.	6	1	Устный опрос,
4	Изготовление древесных пресс-масс и изделий на их основе.	6	2	Устный опрос
5	Изготовление древесно-клеевых композиций и изделий на их основе.	6	2	Устный опрос
6	Изучение свойств древесно-полимерных композиционных материалов.	6	2	Устный опрос,

3.2.4. ИННОВАЦИОННЫЕ ФОРМЫ УЧЕБНЫХ ЗАНЯТИЙ

При изучении данной дисциплины применяются следующие инновационные формы учебных занятий:

- интерактивная лекция;
- работа в команде (в группах);
- выступление студента в роли обучающего.

При этом предусматривается использование таких вспомогательных средств, как мультимедийный проектор, плакаты, раздаточный материал.

3.3. УЧЕБНО-МЕТОДИЧЕСКОЕ ОБЕСПЕЧЕНИЕ ДЛЯ САМОСТОЯТЕЛЬНОЙ РАБОТЫ ОБУЧАЮЩИХСЯ ПО ДИСЦИПЛИНЕ

На самостоятельную работу обучающихся, согласно учебному плану, отводится – 54 часа.

Самостоятельная работа студентов включают в себя:

1. Проработку прослушанных лекций, учебного материала, перенесенного с аудиторных занятий на самостоятельную проработку, изучение рекомендованной литературы – 4 часа.
2. Подготовку к лабораторным работам – 12 часов.
3. Выполнение расчетно-графических работ – 30 часов.
4. Выполнение других видов самостоятельной работы – 8 часов.

Часы на внеаудиторные виды контактной работы обучающихся с преподавателем выделяются из самостоятельной работы обучающихся и часов, выделенных на экзамен, в соответствии с нормативами нагрузки преподавателей, утверждаемыми в университете ежегодно.

3.3.1. РАСЧЕТНО-ГРАФИЧЕСКИЕ РАБОТЫ – 30 ЧАСОВ

Выполняются 2 расчетно-графические работы по следующим темам:

№ РГР	Тема расчетно-графической работы и(или) домашнего задания	Объем, часов
1	РГР№1. Разработка технологического процесса производства цементно-стружечных плит. Расчет сырья.	15
2	РГР№2. Разработка технологического процесса производства древесно-прессовочных масс. Расчет сырья.	15

Расчетно-графические работы являются формой закрепления и контроля знаний, полученных на лекциях и лабораторных занятиях. Они посвящены разработке технологического процесса производства композиционных материалов.

3.3.2. РЕФЕРАТЫ – 0 ЧАСОВ

Рефераты рабочей программой не предусмотрены.

3.3.3. КОНТРОЛЬНЫЕ РАБОТЫ (Кр) – 0 ЧАСОВ

Контрольные работы рабочей программой не предусмотрены.

3.3.4. РУБЕЖНЫЙ КОНТРОЛЬ (РК) – 0 ЧАСОВ

Рубежный контроль рабочей программой не предусмотрен.

3.3.5. ДРУГИЕ ВИДЫ САМОСТОЯТЕЛЬНОЙ РАБОТЫ (Др) – 8 ЧАСОВ

Другие виды самостоятельной работы относятся к нерегламентированной самостоятельной работе обучающихся, связанной с углубленным изучением отдельных тем или разделов дисциплины, их творческой деятельностью, развитием личностных качеств и т.д. Конкретные формы других видов самостоятельной работы обучающийся выбирает самостоятельно или по рекомендации преподавателя в ходе изучения дисциплины.

3.3.6. КУРСОВОЙ ПРОЕКТ (КП) ИЛИ КУРСОВАЯ РАБОТА (КР) – 0 ЧАСОВ

Курсовой проект или курсовая работа учебным планом не предусмотрены.

4. ТЕКУЩИЙ КОНТРОЛЬ УСПЕВАЕМОСТИ И ПРОМЕЖУТОЧНАЯ АТТЕСТАЦИЯ ОБУЧАЮЩИХСЯ ПО ДИСЦИПЛИНЕ

Оценочные средства по всем заявленным в рабочей программе видам аудиторных занятий обучающихся с преподавателем и самостоятельной работы обучающихся, формам контроля текущей успеваемости и промежуточной аттестации обучающихся, утвержденные критерии оценки по ним и методика начисления рейтинговых баллов, а также перечень планируемых результатов освоения образовательной программы (компетенций обучающихся, установленных ФГОС ВО или их элементов) и отнесенные к ним планируемые результаты обучения (знания, умения и навыки), представлены в Фонде оценочных средств по дисциплине, который сформирован как отдельный документ.

4.1. ТЕКУЩИЙ КОНТРОЛЬ УСПЕВАЕМОСТИ ОБУЧАЮЩИХСЯ

Для оценки текущей успеваемости используются следующие формы текущего контроля:

№ п/п	Раздел дисциплины	Форма текущего контроля	Формируемые компетенции	Текущий контроль результатов обучения, баллов (мин./макс.)
1	1	Защита лабораторной работы № 1	ПК-3;ПК-4	1/2
2	1	Защита лабораторной работы № 2	ПК-3;ПК-4	1/2
3	1	Защита лабораторной работы № 3	ПК-3;ПК-4	1/2
4	1	Проверка РГР № 1	ПК-3;ПК-4	17/32
5	1	Контроль посещаемости (6 занятий)	ПК-3;ПК-4	0/2
Всего за модуль				20/40
1	2	Защита лабораторной работы № 4	ПК-3;ПК-4	1/2
2	2	Защита лабораторной работы № 5	ПК-3;ПК-4	1/2
3	2	Защита лабораторной работы № 6	ПК-3;ПК-4	1/2
4	2	Проверка РГР № 2	ПК-3;ПК-4	37/51
5	2	Контроль посещаемости (8 занятий)	ПК-3;ПК-4	0/3
Всего за модуль				40/60
Итого:				60/100

Обучающиеся, не выполнившие в полном объеме установленных требований и не набравшие суммарное количество рейтинговых баллов по текущему контролю успеваемости выше минимально установленных, не допускаются к промежуточной аттестации по данной дисциплине, как не выполнившие график учебного процесса по данной дисциплине.

4.2. ПРОМЕЖУТОЧНАЯ АТТЕСТАЦИЯ ОБУЧАЮЩИХСЯ

Для оценки результатов изучения дисциплины используются следующие формы промежуточной аттестации:

Семестр	Разделы дисциплины	Форма промежуточного контроля	Проставляется ли оценка в приложение к диплому	Промежуточная аттестация, баллов (мин./макс.)
7	1-2	Зачет	да	60/100

Обучающийся, выполнивший все предусмотренные учебным планом задания, сдавший все контрольные мероприятия по текущему контролю результатов обучения и прошедший промежуточную аттестацию, получает итоговую оценку по дисциплине за семестр в соответствии со шкалой:

Рейтинг	Оценка на экзамене, дифференцированном зачете	Оценка на зачете
85 – 100	отлично	зачет
71 – 84	хорошо	зачет
60 – 70	удовлетворительно	зачет
0 – 59	неудовлетворительно	незачет

5. УЧЕБНО-МЕТОДИЧЕСКОЕ ОБЕСПЕЧЕНИЕ ДИСЦИПЛИНЫ

5.1. РЕКОМЕНДУЕМАЯ ЛИТЕРАТУРА

1. Мельникова Л.В. Технология композиционных материалов Учебник – М.: МГУЛ 2007 – 256 с.
2. Мельникова Л.В. Технология композиционных материалов из древесины. Учебник – М.: МГУЛ 2004 – 236 с.

5.1.2. УЧЕБНЫЕ И УЧЕБНО-МЕТОДИЧЕСКИЕ ПОСОБИЯ ДЛЯ ПОДГОТОВКИ К КОНТАКТНОЙ РАБОТЕ ОБУЧАЮЩИХСЯ С ПРЕПОДАВАТЕЛЕМ И ДЛЯ САМОСТОЯТЕЛЬНОЙ РАБОТЫ ОБУЧАЮЩИХСЯ

3. Мельникова Л.В., Сёмочки Ю.А. Технология композиционных материалов из древесины. Практикум М.: МГУЛ – 2005 – 37 с.
4. Мельникова Л.В., Сёмочки Ю.А., Шубина И.И. Технология композиционных материалов. Учебное пособие для расчётов РГР: – М.: МГУЛ – 2006 – 42 с.

5.1.3. НОРМАТИВНЫЕ ДОКУМЕНТЫ

Отсутствуют.

5.1.4. РЕСУРСЫ ИНФОРМАЦИОННО-ТЕЛЕКОММУНИКАЦИОННОЙ СЕТИ «ИНТЕРНЕТ» И ДРУГИЕ ЭЛЕКТРОННЫЕ ИНФОРМАЦИОННЫЕ ИСТОЧНИКИ

6. <http://e.lanbook.com/> – Электронно-библиотечная система издательства «Лань».
7. <http://bkr.mgul.ac.ru/MarcWeb/> – Электронный каталог библиотеки МГУЛ.
8. <http://www.msfu.ru/info/cdo/> – сайт СДО МГУЛ (для зарегистрированных пользователей).

Основная и дополнительная литература, учебные и учебно-методические пособия для подготовки к аудиторной работе обучающихся с преподавателем и для самостоятельной работы обучающихся, нормативные документы, ресурсы информационно-телекоммуникационной сети «Интернет» и другие электронные информационные источники, необходимые для освоения дисциплины, их количество и наличие в библиотеке, ЭБС, на кафедре, распределение по разделам (темам) дисциплины, всем запланированным видам аудиторной работы обучающихся с преподавателем и самостоятельной работе обучающихся, представлены в карте обеспеченности литературой, которая сформирована как отдельный документ и является приложением к рабочей программе.

5.2. ИНФОРМАЦИОННЫЕ ТЕХНОЛОГИИ И ДРУГИЕ СРЕДСТВА, ИСПОЛЬЗУЕМЫЕ ПРИ ОСУЩЕСТВЛЕНИИ ОБРАЗОВАТЕЛЬНОГО ПРОЦЕССА ПО ДИСЦИПЛИНЕ

При изучении данной дисциплины используются следующие информационные технологии, программное обеспечение, электронно-библиотечные системы, электронные образовательные среды, информационные справочные системы и другие средства, используемые при осуществлении образовательного процесса по дисциплине:

№ п/п	Информационные технологии, включая программное обеспечение, информационные справочные системы и другие используемые средства	Раздел дисциплины	Вид контактной работы обучающихся с преподавателем и самостоятельной работы
1	Электронно-библиотечная система издательства «Лань» (электронная учебная, методическая и научная литература по тематике дисциплины)	1-2	Л, Лр
2	Электронные издания Издательства МГТУ им. Н. Э. Баумана (электронная учебная, методическая и научная литература по тематике дисциплины)	1-2	Л, Лр
3	Электронный каталог библиотеки МГУЛ (учебная, методическая и научная литература по тематике дисциплины)	1-2	Л, Лр
4	Электронная образовательная среда МФ (для обеспечения учебно-методическими материалами, проверки знаний студентов по различным	1-2	Л, Лр

	разделам дисциплины, подготовленности их к проведению и защите лабораторных работ)		
5	Учебные плакаты (для демонстрации технологических схем изготовления композиционных материалов, рецептуры и свойства композиционных материалов)	1-2	Л, Лр

5.3. РАЗДАТОЧНЫЙ МАТЕРИАЛ

При изучении данной дисциплины используются следующий раздаточный материал:

№ п/п	Раздаточный материал	Раздел дисциплины	Вид контактной работы обучающихся с преподавателем и самостоятельной работы
1	Рисунки, технологические схемы, плакаты с рецептурами композиционных материалов на основе древесины.	1-2	Л, Лр

5.4. ПРИМЕРНЫЙ ПЕРЕЧЕНЬ ВОПРОСОВ ПО ДИСЦИПЛИНЕ

При проведении промежуточной аттестации для оценки результатов изучения дисциплины вынесены следующие вопросы:

1. Определение композиционных материалов и их роль в народном хозяйстве.
2. Основные определения о строении композиционных материалов (система, фаза, граница раздела фаз. межфазный слой).
3. Характеристика дисперсных наполнителей (удельная поверхность, плотность упаковки частиц, максимальная объёмная доля наполнителя, среднее статистическое расстояние между частицами).
4. Факторы, влияющие на физико-механические характеристики компонентов.
5. Принципы классификации древесных композиционных материалов.
6. Классификация древесных композиционных материалов по виду наполнителя.
7. Классификация древесных композиционных материалов по виду матрицы.
8. Классификация древесных композиционных материалов по средней плотности.
9. Классификация древесных композиционных материалов по сфере их использования.
10. Классификация способов формования, древесных композиционных материалов.
11. Классификация процессов формования по направлению усилия прессования.
12. Классификация процессов формования по степени ограничения рабочего пространства.
13. Классификация процессов формования по характеру процесса.
14. Классификация процессов формования по организации процесса.
15. Общее понятие о модифицировании древесины. Цели и сущность процесса модифицирования и классификации способов модифицирования.
16. Способы химического модифицирования древесины.
17. Способы физического модифицирования древесины.
18. Способы физико-химического модифицирования.
19. Полимеры, олигомеры и мономеры, применяемые в модифицировании древесины.
20. Сущность термомеханического модифицирования древесины.
22. Теоретические предпосылки модифицирования древесины.
23. Технология модифицирования древесины (подготовка сырья, сушка, приготовление модификатора).
24. Технология модифицирования древесины (пропитка модификатором, образования полимера).
25. Сущность радиационно-химического инициирования реакции образования полимера.
26. Сущность термохимического модифицирования древесины.
27. Свойства модифицированной древесины и область её применения.

28. Общие понятия о древесно-полимерных композиционных материалах из измельчённой древесины (изделия из МДП и ДКК).
29. Основные сведения о древесных пресс-массах (марки и состав МДП).
30. Технологическая схема производства МДПК.
31. Технологическая схема производства МДПО.
32. Технологические свойства древесных пресс-масс (содержание влаги летучих, насыпная плотность, текучесть).
33. Технологические свойства древесных пресс-масс (вязкопластические свойства, продолжительность отверждения, таблетруемость).
34. Общие сведения о древесно-клеевых композициях.
35. Схема технологического процесса изготовления древесно-клеевых композиций.
36. Основные стадии процесса прессования МДП.
37. Физико-механические свойства изделий древесно-прессовочных масс. Области их применения.
38. Особенности формования изделий из древесно-клеёных композиций.
39. Физико-механические показатели изделий из древесно-клеевых композиций и области их применения.
40. Основные сведения о древесно-минеральных композиционных материалах.
41. Характеристика древесных наполнителей, применяемых для древесно-минеральных композиционных материалов.
42. Характеристика вяжущих.
43. Состав и химические свойства портландцементов.
44. Физические свойства цементов (тонкость помола, водопотребность, сроки схватывания, прочность цемента, марка).
45. Характеристика химических добавок.
46. Схема технологического изготовления арболита.
47. Свойства и область применения арболита.
48. Характеристика сырых материалов, используемых для ЦСП.
49. Технологическая схема изготовления ЦСП.
50. Свойства и область применения ЦСП.

6. МАТЕРИАЛЬНО-ТЕХНИЧЕСКАЯ БАЗА

При изучении данной дисциплины используются следующее материально-техническое обеспечение:

№ п/п	Наименование и номера специальных помещений и помещений для самостоятельной работы	Оснащенность специальных помещений и помещений для самостоятельной работы	Раздел дисциплины	Вид контактной работы обучающихся с преподавателем и самостоятельной работы обучающихся
1	Учебная аудитория для проведения занятий лекционного типа, занятий семинарского типа (учебная аудитория) (1 – 1229)	Парта-моноблок-45 шт. Стол для преподавателя-2шт., стул-3шт. Доска маркерная, проекционный экран стационарный Проектор Epson EB---S62 - 1 шт., компьютер - 1 шт, телевизоры - 4 шт. 1. Windows 10 pro Системные блоки. ПО поставлялось с оборудованием. Договор от 14.10.2016 года. 2. OpenOffice 4.1.6 (ru) https://www.openoffice.org/ Бесплатная, Freeware 01.09.2019 3. Kaspersky Endpoint Security для Windows Лицензия для 2000 компьютеров. Договор от 30.09.2019г.	1-2	Л
2	Учебная аудитория для проведения занятий лекционного типа, занятий семинарского типа, групповых и индивидуальных консультаций, текущего контроля и промежуточной аттестации (учебная лаборатория технологии древесных плит) (1 – 1110)	Вытяжной шкаф-1шт, стулья 30шт, столы -15шт, стол преподавателя - 1шт. Доска аудиторная ДА-32, доска 1Л маркерная- 1 шт. Плакаты-30 шт. ВПУ-4шт. Анализатор щепы-2шт, машина для испытания ДСтП-1шт., пресс гидравлический лабораторный-1шт., испытательная машина МР-1шт., круглопильный станок-1шт., лаборатор.закалочная камера-1шт., лабораторный термопультер-1шт., разрывная машина Р-0,5-1шт., микропрокатный станок-1шт., пресс гидравлический-1шт., пресс гидравлический Д2406-1шт., пресс гидравлический лабораторный-1шт., пресс ДБ2-1шт,пресс лабораторный-LP-1шт., прибор для определения прочности металла-1шт., станок СВПА-2-1шт., шкаф вытяжной-1шт., аппарат для формирования плит-1шт., ВПУ FB-4шт., брикетировочный пресс двойного действия	1-2	Лр
3	Учебная аудитория для проведения занятий семинарского типа, групповых и индивидуальных консультаций, текущего	Шкаф – 3шт., стол лабораторный – 11 шт., табурет 15 шт., вытяжные шкафы - 4шт., доска аудиторная ДА-32 - 1 шт., плакаты. Штатив лабораторный – 5 шт., мешалка магнитная – 2 шт., весы аналитические – 1шт., рефрактометр	1-2	Лр

№ п/п	Наименование и номера специальных помещений и помещений для самостоятельной работы	Оснащенность специальных помещений и помещений для самостоятельной работы	Раздел дисциплины	Вид контактной работы обучающихся с преподавателем и самостоятельной работы обучающихся
	контроля и промежуточной аттестации (учебная лаборатория технологии отделки ДП) (1 – 1109)	ИРФ-454Б2 - 4 шт.,РН – метр- 1шт., водяная баня – 1 шт.		
4	Аудитория для самостоятельной работы студентов (1- 1415)	<p>Стол для преподавателя-1шт., стул-1шт. Скамья-пюпитр-12 шт. Доска маркерная – 1 шт. Систем.блок ICL Intel(R) Core (TM) 3,2 GHz ОЗУ 8 ГБ Жест.диск 1Тб/Монитор/клавиатура/мышь – 10 шт. Базовое ПО: Windows 10 Pro, ПО приобретено с оборудованием; Прикладное ПО: AutoCAD 2018 Лицензия:566-84585926 от 2018-2020г.г.; SolidWorks 2010, Договор №ШЗ1109М от 13 января 2010 г; КЗ-Мебель, Договор №100/04/09-НН от 06.04.2009; КЗ-Коттедж, Договор № 62/06/08-НН от 04.06.2008 ; Archicad 21, Договор до 2021 года. Серийный номер: SE2F5-XXXXXX-XXXXX-INYPX; bCAD, Лицензионный договор №RU39FA-1303130101 ,бессрочный от.2013 г.; Базис Мебельщик, договор №БИ-01/08 от 18 февраля 2008г.; АРМ civil Engineering, ST, Номер ключа лицензирования: сетевой XXXXXX55, локальный XXXXXX80</p> <p>Свободно распространяемое ПО: OpenOffice 4.1.6 (ru), https://www.openoffice.org/, Бесплатная, Freeware 01.09.2019; VisualStudio2010 Express , https://freeanalogs.ru/, Бесплатная, Freeware 01.09.2019; Dev C++, https://freeanalogs.ru/, Бесплатная, Freeware 01.10.2019; SMathStudio, https://ru.smath.com/, Бесплатная, Freeware 01.09.2019; Scilab 6.0.2, http://www.scilab.org, Бесплатная, Freeware 01.09.2019</p>	1-2	ВРГР

7. МЕТОДИЧЕСКИЕ УКАЗАНИЯ ДЛЯ ОБУЧАЮЩИХСЯ ПО ОСВОЕНИЮ ДИСЦИПЛИНЫ

Основными видами деятельности обучающегося являются контактная работа с преподавателем и самостоятельная работа, которая включает в себя подготовку к контактной работе обучающихся с преподавателем, проработку материалов, полученных в процессе этой работы, а также подготовку и выполнение всех видов самостоятельной работы, заявленных в рабочей программе дисциплины.

Методика самостоятельной работы предварительно разъясняется преподавателем и в последующем может уточняться с учетом индивидуальных особенностей студентов. Время и место самостоятельной работы выбираются студентами по своему усмотрению с учетом рекомендаций преподавателя.

По зачислении на первый курс или переводу на очередной курс следует провести подготовку к началу обучения. Эта подготовка в самом общем включает несколько необходимых положений:

- Следует убедиться в наличии рабочей программы и необходимых методических указаний по всем видам контактной и самостоятельной работы, указанных в программе дисциплины, понять требования, предъявляемые к изучению дисциплины. При необходимости надлежит получить на кафедре необходимые указания и консультации, контрольные вопросы для изучения дисциплины.
- Необходимо ознакомиться с рейтинговой бальной системой по дисциплине. Преподаватель обязан ознакомить обучающихся с порядком начисления рейтинговых баллов по всем, предусмотренным рабочей программой дисциплины, видам контактной и самостоятельной работы обучающихся.
- Необходимо создать (рационально и эмоционально) максимально высокий уровень мотивации к последовательному и планомерному изучению дисциплины.
- Необходимо изучить список рекомендованной основной и дополнительной литературы и убедиться в её наличии у себя дома или в библиотеке в бумажном или электронном виде.
- Необходимо иметь «под рукой» специальные и универсальные словари и энциклопедии, для того, чтобы постоянно уточнять значения используемых терминов и понятий. Пользование словарями и справочниками необходимо сделать привычкой. Опыт показывает, что неудовлетворительное усвоение предмета зачастую коренится в неточном, смутном или неправильном понимании и употреблении понятийного аппарата учебной дисциплины.
- Желательно в самом начале периода обучения возможно тщательнее спланировать время, отводимое на контактную и самостоятельную работу по дисциплине, представить этот план в наглядной форме и в дальнейшем его придерживаться, не допуская срывов графика индивидуальной работы и аврала в предсессионный период. При этом необходимо руководствоваться Графиком учебного процесса и самостоятельной работы обучающихся по дисциплине, который входит в состав рабочей программы. Пренебрежение этим пунктом приводит к переутомлению и резкому снижению качества усвоения учебного материала.
- Работу следует начинать с изучения рабочей программы, которая содержит основные требования к знаниям, умениям и навыкам обучающихся. Обязательно следует вспомнить рекомендации преподавателя, данные в ходе установочных занятий. Затем – приступить к изучению отдельных разделов и тем в порядке, предусмотренном графиком учебного процесса и самостоятельной работы обучающихся по дисциплине.
- Получив представление об основном содержании раздела, темы, необходимо изучить материал с помощью учебника. Целесообразно составить краткий конспект или схему, отображающую смысл и связи основных понятий данного раздела и включенных в него тем. Затем, как показывает опыт, полезно изучить выдержки из первоисточников.

При желании можно составить их краткий конспект. Обязательно следует записывать возникшие вопросы, на которые не удалось ответить самостоятельно.

Лекционные занятия посвящены рассмотрению ключевых, базовых положений дисциплины и разъяснению учебных заданий, выносимых на самостоятельную проработку. Дисциплина построена по модульному принципу, каждый модуль представляет собой логически завершённый раздел курса.

В ходе лекционных занятий конспектировать учебный материал. Обращать внимание на категории, формулировки, раскрывающие содержание тех или иных явлений и процессов научные выводы и практические рекомендации, положительный опыт. Желательно оставить в рабочих конспектах поля, на которых делать пометки из рекомендованной литературы, дополняющие материал прослушанной лекции, а также подчеркивающие особую важность тех или иных теоретических положений. Задавать преподавателю уточняющие вопросы с целью уяснения теоретических положений, разрешения спорных ситуаций.

Изучение дисциплины следует начинать с проработки настоящей рабочей программы, особое внимание, уделяя целям и задачам, структуре и содержанию курса.

Обучающимся рекомендуется получить в библиотеке учебную литературу по дисциплине, необходимую для эффективной работы на всех видах аудиторных занятий, а также для самостоятельной работы по изучению дисциплины.

Успешное освоение курса предполагает активное, творческое участие студента путем планомерной, повседневной работы.

Лабораторные работы предназначены для приобретения опыта практической реализации полученных теоретических знаний. Методические указания к лабораторным работам прорабатываются студентами во время самостоятельной подготовки. Необходимый уровень подготовки контролируется преподавателем перед проведением лабораторных работ.

Самостоятельная работа студентов включает проработку лекционного курса, подготовку к практическим, семинарским занятиям и лабораторным работам, выполнение всех заявленных в рабочей программе видов самостоятельной работы (выполнение домашних заданий, расчетно-графических и расчетно-проектировочных работ, курсовых проектов и работ, подготовку к контрольным работам, написание рефератов и пр.). Результаты всех видов работ обучающихся формируются в виде их личных портфолио, которые учитываются на промежуточной аттестации. Самостоятельная работа предусматривает не только проработку материалов лекционного курса, но и их расширение в результате поиска, анализа, структурирования и представления в компактном виде современной информации их всех возможных источников.

В ходе самостоятельной работы необходимо изучить основную литературу, ознакомиться с дополнительной литературой, методическими указаниями по соответствующему виду самостоятельной работы. При этом необходимо учесть рекомендации преподавателя и требования рабочей программы. Очень полезно дорабатывать свой конспект лекции, делая в нем соответствующие записи из литературы, рекомендованной преподавателем и предусмотренной рабочей программой.

Необходимо строго следовать графика учебного процесса и самостоятельной работы обучающихся по дисциплине, который входит в состав рабочей программы.

Готовясь, по всем непонятным моментам обращаться за методической помощью к преподавателю. Своевременное и качественное подготовка и выполнение самостоятельной работы базируется на соблюдении настоящих рекомендаций и изучении рекомендованной литературы. Обучающийся может дополнить список использованной литературы современными источниками, не представленными в списке рекомендованной литературы, и в дальнейшем использовать собственные подготовленные учебные материалы.

Оценивание полученных в процессе изучения дисциплины знаний, умений и на-

выков проводится в соответствии с Положением о текущем контроле успеваемости и промежуточной аттестации обучающихся МФ МГТУ им. Баумана.

Утвержденные критерии оценки текущего контроля успеваемости и промежуточной аттестации, методика начисления рейтинговых баллов при их прохождении представлены в Фонде оценочных средств по дисциплине, который сформирован как отдельный документ, является приложением к рабочей программе и структурно входит в состав учебно-методического комплекса дисциплины.

Текущий контроль проводится в процессе изучения каждого раздела или модуля дисциплины, его итоговые результаты складываются из рейтинговых баллов, полученных при прохождении всех запланированных контрольных мероприятий с учетом своевременности их прохождения, а также посещаемости аудиторных занятий.

Освоение дисциплины, ее успешное завершение на стадии промежуточного контроля возможно только при регулярной работе во время семестра и планомерном прохождении текущего контроля.

Обучающиеся, не выполнившие в полном объеме установленных требований, не допускаются к промежуточной аттестации по данной дисциплине, как не выполнившие график учебного процесса по данной дисциплине.

Промежуточная аттестация по результатам семестра по дисциплине проходит в форме, установленной учебным планом, и виде, выбранном преподавателем. При этом проводится проверка освоение ключевых, базовых положений дисциплины, составляющих основу остаточных знаний, умений и навыков по ней.

К промежуточной аттестации допускаются обучающиеся, которые систематически в течение всего семестра работали на занятиях и показали уверенные знания по вопросам, выносившимся на групповые занятия, также выполнившие все виды контактной и самостоятельной работы, предусмотренные рабочей программой дисциплины, прошедшие все контрольных мероприятий и набравшие при этом количество рейтинговых баллов, превышающее установленное рабочей программой минимальное значение.

Непосредственная подготовка к промежуточной аттестации осуществляется по вопросам, представленным в фонде оценочных средств по дисциплине, которые обучающимся должен предоставить преподаватель. Необходимо тщательно изучить формулировку каждого вопроса, вникнуть в его суть, составить план ответа. Обычно план включает в себя:

- показ теоретической и практической значимости рассматриваемого вопроса;
- обзор освещения вопроса;
- определение сущности рассматриваемого предмета;
- основные элементы содержания и структуры предмета рассмотрения;
- факторы, логика и перспективы эволюции предмета;
- показ роли и значения рассматриваемого материала для практической деятельности.

План ответа желательно развернуть, приложив к нему ссылки на первоисточники с характерными цитатами.

8. МЕТОДИЧЕСКИЕ РЕКОМЕНДАЦИИ ПРЕПОДАВАТЕЛЮ

При подготовке к контактной работе с обучающимися, контроле текущей успеваемости и промежуточной аттестации обучающихся преподавателю необходимо руководствоваться рабочей программой дисциплины, а также картой обеспеченности литературой, учебно-методической картой, графиком учебного процесса и самостоятельной работы обучающихся по дисциплине, фондом оценочных средств по дисциплине, которые входят в состав рабочей программы.

На первом занятии по дисциплине преподаватель должен довести до обучающихся всю необходимую информацию по дисциплине, предоставить или дать ссылки, на рабочую программу дисциплины, а также карту обеспеченности литературой, учебно-методическую карту, график учебного процесса и самостоятельной работы обучающихся по дисциплине, фонд оценочных средств по дисциплине, все необходимые рекомендации по всем видам контактной и самостоятельной работы, заявленным в рабочей программе дисциплины.

Лекции составляют основу теоретической подготовки студентов с целью понимания ими сущности дисциплины и практической работы в бухгалтерских информационных системах.

На лекциях рассматриваются наиболее важные понятия, определяются основные направления дисциплины, дается общая характеристика поставленных вопросов, различные научные концепции, которые есть по данной теме, осмысливаются состояния и перспективы развития, даются особенности использования современных информационных технологий.

Лекции должны активизировать познавательную деятельность обучающихся, вызывать интерес к поставленным проблемам и направлениям развития в профессиональной области, формировать их профессиональный кругозор, аналитические качества, творческий подход к изучению дисциплины, определять направления дальнейшего самостоятельного изучения и практического освоения в данной области.

Изложение материала лекций должно носить проблемный, инновационный характер, способствующий формированию и развитию общекультурных и профессиональных компетенций по профилю обучаемых.

В ходе лекций следует акцентировать внимание на наиболее важных, узловых и сложных в восприятии моментах учебного материала, вовлекая к разрешению сформулированных проблем аудиторию, ставя перед студентами задачи на проведение в ходе внеаудиторной самостоятельной работы аналитических оценок и научных исследований, способствующих закреплению изучаемого материала и постижению нового. Очень важно насытить лекционный материал цифрами и различными практическими примерами, подтверждающими теоретические тезисы. Также следует аргументировано обосновать собственную позицию по спорным теоретическим вопросам. Это способствует активизации мыслительной деятельности обучающихся, повышению их внимания и интереса к материалу лекции, ее содержанию.

Преподавателю, читающему лекции по данной дисциплине, необходимо опираться на основную литературу, представленную в рабочей программе данной дисциплины, а также на учебные пособия, монографии, научные статьи и периодические издания известных специалистов в данной области.

Учебный материал следует излагать с использованием интерактивных методик и презентационных средств, раскрывая новейшие и перспективные информационно-технологические достижения. Если доступен Интернет, то обучающимся можно показать сайты по теме, актуальные страницы с ресурсами.

Определяя задачи на самостоятельную работу студентов, следует обращать внимание обучаемых на использование облачных сред и технологий, обеспечивающих доступ к информационно-технологическим ресурсам из рабочих мест вне учебной базы уни-

верситета и филиала.

Контроль усвоения учебного материала, кроме традиционных форм, следует проводить с использованием тематических тестовых заданий, сформулированных в разделе

Лабораторные работы предназначены для приобретения обучающимися опыта практической реализации полученных теоретических знаний. Методические указания к лабораторным работам должны прорабатываться обучающимися во время самостоятельной подготовки. Перед проведением лабораторных работ преподаватель контролирует необходимый уровень подготовки обучающихся к их выполнению.

Самостоятельная работа обучающихся представляет собой индивидуальное выполнение всех видов, заявленных в рабочей программе дисциплины, контактной и самостоятельной работы, которые формируют у обучающегося:

- выработку навыков самостоятельной работы с имеющейся исходной информацией;
- практическую реализацию теоретических знаний с использованием инструментальных средств;
- комплексное применение компетенций, теоретических знаний, практических навыков и умений, приобретенных при изучении данной дисциплины.

При проведении контактных занятий, выдаче материалов и заданий ко всем заявленным видам контактной и самостоятельной работы обучающихся, контроле текущей успеваемости по ним, а также при промежуточной аттестации по дисциплине преподаватель обязан руководствоваться сроками, указанными в учебно-методической карте дисциплины и графике учебного процесса и самостоятельной работы обучающихся по дисциплине. При этом не должно возникать противоречий с утвержденным Положением о текущем контроле успеваемости и промежуточной аттестации обучающихся МФ МГТУ им. Баумана.

При **контроле текущей успеваемости и промежуточной аттестации обучающихся** преподаватель обязан пользоваться оценочными средствами, критериями оценки и начисления рейтинговых баллов, представленных в фонде оценочных средств по данной дисциплине.

