


Факультет лесного хозяйства, лесопромышленных технологий и садово-паркового строительства
Кафедра технологии и оборудования лесопромышленного производства (ЛТ-4)

«УТВЕРЖДАЮ»

Зам. директора по учебной работе МФ, д.т.н.

 Макуев В.А.

« 29 » 04 2019 г.

РАБОЧАЯ ПРОГРАММА ДИСЦИПЛИНЫ «ВНУТРИЗАВОДСКОЙ ТРАНСПОРТ»

Направление подготовки

**35.03.02 «Технология лесозаготовительных и деревоперерабатывающих
производств»**

Профиль подготовки: «Технология деревообработки»

Квалификация выпускника
бакалавр

Форма обучения – зочная
Срок освоения – 4 года
Курс – IV
Семестр – 7

Трудоемкость дисциплины: – 3 зачетные единицы
Всего часов – 108 час.
Из них:
Аудиторная работа – 14 час.
Из них:
лекций – 6 час.
лабораторных работ – час.
практических занятий – 8 час.
Самостоятельная работа – 94 час.

Формы промежуточной аттестации:
зачет – II курс


Мытищи, 2019 г.

Рабочая программа составлена на основании ОПОП ВО, разработанной в соответствии с требованиями ФГОС ВО по данному направлению подготовки, направленностью подготовки, нормативными документами Министерства образования и науки, университета и локальными актами филиала.

Автор:

Доцент кафедры технологии и
оборудования
лесопромышленного
производства, к.т.н.

(должность, ученая степень, ученое звание)


(подпись)
« 25 » 02 2019 г.


В.Ф.Константинов

(Ф.И.О.)

Рецензент:

Доцент кафедры проектирования
объектов лесного комплекса,
к.т.н., доцент

(должность, ученая степень, ученое звание)


(подпись)
« 25 » 02 2019 г.

М.В.Подрубалов

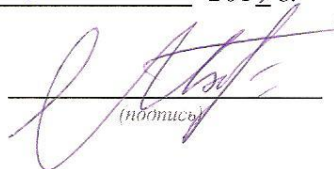
(Ф.И.О.)

Рабочая программа рассмотрена и одобрена на заседании кафедры ЛТ-4 «Процессы и аппараты деревообрабатывающих производств»

Протокол № 07 от « 26 » 02 2019 г.

Заведующий кафедрой,
к.т.н., доцент

(ученая степень, ученое звание)


(подпись)

М.А. Быковский

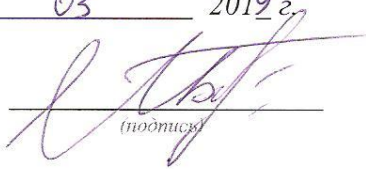
(Ф.И.О.)

Рабочая программа одобрена на заседании Совета факультета лесного хозяйства, лесопромышленных технологий и садово-паркового строительства

Протокол № 03/03-19 от « 01 » 03 2019 г.

Декан факультета,
к.т.н., доцент

(ученая степень, ученое звание)


(подпись)


М.А. Быковский

(Ф.И.О.)

Рабочая программа соответствует всем необходимым требованиям, электронный вариант со всеми приложениями передан в отдел образовательных программ МФ (ООП МФ)

Начальник ООП МФ,
к.т.н., доцент

(ученая степень, ученое звание)


(подпись)
« 29 » 04 2019 г.

А.А. Шевляков

(Ф.И.О.)

СОДЕРЖАНИЕ

ВЫПИСКА ИЗ ОПОП ВО	4
1. ЦЕЛИ ОСВОЕНИЯ И ЗАДАЧИ ДИСЦИПЛИНЫ, ЕЕ МЕСТО В УЧЕБНОМ ПРОЦЕССЕ	5
1.1. Цель освоения дисциплины	5
1.2. Планируемые результаты обучения по дисциплине, соотнесенные с планируемыми результатами освоения образовательной программы	5
1.3. Место дисциплины в структуре образовательной программы	7
2. ОБЪЕМ ДИСЦИПЛИНЫ И ВИДЫ УЧЕБНОЙ РАБОТЫ	8
3. СОДЕРЖАНИЕ ДИСЦИПЛИНЫ	9
3.1. Тематический план	9
3.2. Учебно-методическое обеспечение для аудиторной работы обучающихся с преподавателем	10
3.2.1. Содержание разделов дисциплины, объем в лекционных часах	10
3.2.2. Практические занятия и семинары	11
3.2.3. Инновационные формы учебных занятий	11
3.3. Учебно-методическое обеспечение для самостоятельной работы обучающихся по дисциплине	12
3.3.1. Расчетно-графические работы	12
3.3.2. Контрольные работы	12
4. ТЕКУЩИЙ КОНТРОЛЬ УСПЕВАЕМОСТИ И ПРОМЕЖУТОЧНАЯ АТТЕСТАЦИЯ ОБУЧАЮЩИХСЯ ПО ДИСЦИПЛИНЕ	14
4.1. Текущий контроль успеваемости обучающихся	14
4.2. Промежуточная аттестация обучающихся	14
5. УЧЕБНО-МЕТОДИЧЕСКОЕ И МАТЕРИАЛЬНО-ТЕХНИЧЕСКОЕ ОБЕСПЕЧЕНИЕ ДИСЦИПЛИНЫ	16

Выписка из ОПОП ВО по направлению подготовки 35.03.02 «Технология лесозаготовительных и деревоперерабатывающих производств», направленности подготовки «Технология деревообработки» для учебной дисциплины «Внутризаводской транспорт»:

Индекс	Наименование дисциплины и ее основные разделы (дидактические единицы)	Всего часов
Б1.В.ДВ.02.01	<p align="center">Внутризаводской транспорт</p> <p>Системы внутризаводского транспорта. Грузоподъемные машины и устройства. Транспортные устройства: грузоподъемные устройства; механические транспортные устройства непрерывного действия; пневматический транспорт; транспортирующие устройства циклического действия; специальные грузоподъемные и транспортные устройства в лесозаготовительной и деревообрабатывающей промышленности.</p>	108

1. ЦЕЛИ ОСВОЕНИЯ И ЗАДАЧИ ДИСЦИПЛИНЫ, ЕЕ МЕСТО В УЧЕБНОМ ПРОЦЕССЕ

1.1. Цель освоения дисциплины

Предмет дисциплины – теоретические основы расчета, конструирования и надежной эксплуатации транспортирующих машин в деревообрабатывающей промышленности.

Курс базируется на общенаучных и общетехнических дисциплинах: математике, физике, теоретической механике, инженерной графике, технологии конструкционных материалов, сопротивлении материалов, теории механизмов и машин, метрологии. Изучение дисциплины завершает общетехническую и общеинженерную подготовку.

Цель дисциплины - активно закрепить, обобщить, углубить и расширить знания, полученные при изучении базовых дисциплин, приобрести новые знания и сформировать умения и навыки, необходимые для изучения специальных инженерных дисциплин и для последующей инженерной деятельности.

1.2. ПЛАНИРУЕМЫЕ РЕЗУЛЬТАТЫ ОБУЧЕНИЯ ПО ДИСЦИПЛИНЕ, СООТНЕСЕННЫЕ С ПЛАНИРУЕМЫМИ РЕЗУЛЬТАТАМИ ОСВОЕНИЯ ОБРАЗОВАТЕЛЬНОЙ ПРОГРАММЫ

В результате освоения дисциплины обучающийся должен решать следующие задачи профессиональной деятельности следующих типов:

- производственно-технологический;
- научно-исследовательский.

В соответствии с ОПОП ВО по данному направлению и направленности подготовки процесс обучения по данной дисциплине направлен на формирование следующих планируемых результатов освоения образовательной программы (компетенций обучающихся, установленных ФГОС ВО или их элементов):

Код и наименование компетенции (результата освоения образовательной программы)	Код и наименование индикатора достижения компетенции
ПК-1. Способен организовывать и обеспечивать выполнение технологических процессов лесозаготовительных и деревоперерабатывающих производств	ПК-1.1. Знает современные технологические, процессы лесозаготовительных и деревоперерабатывающих производств, основы и средства проектирования лесозаготовительных и деревоперерабатывающих производств; технические характеристики, назначение и возможности лесозаготовительного и деревоперерабатывающего оборудования, нормативно-техническую документацию и терминологию, показатели качества выпускаемой продукции, требования охраны труда, пожарной безопасности и производственной санитарии
	ПК-1.2. Умеет составлять и оформлять технологическую документацию, организовывать и контролировать технологические процессы лесозаготовительных и деревоперерабатывающих производств, выявлять неисправности оборудования, планировать выполнение производственного задания, осуществлять количественные и качественные измерения выпускаемой продукции и анализ ее соответствия нормативно-техническим требованиям

Код и наименование компетенции (результата освоения образовательной программы)	Код и наименование индикатора достижения компетенции
ПК-3. Способен использовать технические средства и методы для измерения основных параметров технологических, транспортных и логистических процессов, свойств исходных материалов и готовой продукции	ПК-3.1. Знает методы, технологии и инструменты для измерения основных параметров производственных процессов, свойств и показателей качества исходных материалов и готовой продукции; показатели качества выпускаемой продукции; виды брака, дефектов продукции и способы их устранения, показатели физико-механических свойств используемого сырья, полуфабрикатов, готовых изделий и методы их определения
	ПК-3.3. Определяет контрольные параметры технологических процессов, оценивает качество сырья, исходных материалов и готовой продукции, осуществляет входной, межоперационный и выходной контроль сырья, исходных материалов и готовой продукции

Перечень планируемых результатов обучения по дисциплине (ЗУНов), соотнесенных с планируемыми результатами освоения образовательной программы (компетенции):

Код и наименование индикатора достижения компетенции	Наименование показателя оценивания (результата обучения по дисциплине)
ПК-1.1.	Знать: подъемно-транспортное оборудование, необходимое для осуществления переместительных операций технологических процессов лесопромышленного производства;
	Уметь: рассчитывать требуемую производительность грузоподъемных и транспортных машин для переместительных операций в технологических операциях лесопромышленного комплекса
	Владеть: способностью разрабатывать проектную и техническую документацию грузоподъемных и транспортирующих механизмов технологических схем
ПК-1.2.	Знать: методы расчета и выбора элементов привода подъемно-транспортных машин и механизмов лесопромышленного производства
	Уметь: подбирать по каталогам и справочникам составные части электропривода для работы в заданных условиях, и, используя их рабочие характеристики
	Владеть: способами осуществлять количественные и качественные измерения выпускаемой продукции
ПК-3.1	Знать: технические характеристики, назначение и возможности лесозаготовительного оборудования
	Уметь: рассчитывать технико-эксплуатационные и экономические показатели транспортирующих и грузоподъемных машин, при работе в различных режимах
	Владеть: методами определения показателей физико-механических свойств используемого сырья, полуфабрикатов, готовых изделий
ПК-3.3	Знать: контрольные параметры технологических процессов

Код и наименование индикатора достижения компетенции	Наименование показателя оценивания (результата обучения по дисциплине)
	Уметь: применять стандартные методы расчета при проектировании деталей и узлов грузоподъемных и транспортных машин
	Владеть: правилами безопасной эксплуатации транспортирующих машин

1.3. МЕСТО ДИСЦИПЛИНЫ В СТРУКТУРЕ ОБРАЗОВАТЕЛЬНОЙ ПРОГРАММЫ

Изучение дисциплины базируется на знаниях высшей математики, физики, инженерной графики, материаловедении, технологии конструкционных материалов, теоретической механики и сопротивления материалов.

Полученные при изучении данной дисциплины знания будут использоваться при изучении специальных дисциплин, при дипломном проектировании, а также в последующей инженерной деятельности специалиста.

2. ОБЪЕМ ДИСЦИПЛИНЫ И ВИДЫ УЧЕБНОЙ РАБОТЫ

Объем дисциплины: в зачетных единицах – 3 з.е., в академических часах – 108 ак.час.

Вид учебной работы	Часов		Курс
	всего	в том числе в инновационных формах	2
Общая трудоемкость дисциплины:	108	-	108
Аудиторная работа обучающихся с преподавателем:	14	4	14
Лекции (Л)	6	2	6
Практические занятия (Пз)	8	2	8
Лабораторные работы (Лр)	-	-	-
Самостоятельная работа обучающихся:	94	-	94
Проработка прослушанных лекций (Л), изучение рекомендуемой литературы	54	-	54
Подготовка к практическим занятиям (Пз)	4	-	9
Подготовка к лабораторным работам (Лр)	-	-	-
Выполнение расчетно-графических (РГР) – 3	9	-	9
Написание рефератов (Р)	-	-	-
Подготовка к контрольным работам (Кр) – 3	9	-	9
Подготовка к рубежному контролю (РК) – 3	9	-	9
Выполнение других видов самостоятельной работы (Др)	5	-	5
Подготовка к экзамену	-	-	-
Форма промежуточной аттестации	Зачет	-	Зачет

Часы на внеаудиторные виды контактной работы обучающихся с преподавателем выделяются из самостоятельной работы обучающихся и часов, выделенных на промежуточную аттестацию, в соответствии с нормативами нагрузки преподавателей, утверждаемыми в университете ежегодно.

3. СОДЕРЖАНИЕ ДИСЦИПЛИНЫ

3.1. ТЕМАТИЧЕСКИЙ ПЛАН

№ п/п	Раздел дисциплины	Индикаторы достижения компетенций	Аудиторные занятия			Самостоятельная работа студента и формы ее контроля			Текущий контроль результатов обучения и промежуточная аттестация, баллов (мин./макс.)
			Л, часов	№ Пз	№ Лр	№ РГР	№ Кр	№ РК	
7 семестр									
1.	Введение. Грузы и грузопотоки	ПК-1.1, ПК-1.2, ПК-3.1, ПК-3.2	2	–	–	1	–	1	13/19
2.	Транспортирующие машины непрерывного действия. Классификация	ПК-1.1, ПК-1.2, ПК-3.1, ПК-3.2	2	–	–		–		
3.	Транспортирующие машины с гибким тяговым органом	ПК-1.1, ПК-1.2, ПК-3.1, ПК-3.2	2	1-3	–		–		
4.	Транспортирующие машины без гибкого тягового органа	ПК-1.1, ПК-1.2, ПК-3.1, ПК-3.2	2	4	–		–		
5.	Грузоподъемные машины и устройства. Классификация. Основные параметры.	ПК-1.1, ПК-1.2, ПК-3.1, ПК-3.2	2	5-7	–	2	–	2	14/21
6.	Канаты. Грузозахватные органы для лесных грузов	ПК-1.1, ПК-1.2, ПК-3.1, ПК-3.2	2	8-10	–		–		
7.	Механизмы подъема груза и перемещения крана	ПК-1.1, ПК-1.2, ПК-3.1, ПК-3.2	2	11 12 13	–		–		
8.	Перегрузочно-транспортирующие машины	ПК-1.1, ПК-1.2, ПК-3.1, ПК-3.2	2	14 15 16	–	3	–	3	6/13
9.	Пневмотранспортные установки	ПК-1.1, ПК-1.2, ПК-3.1, ПК-3.2	2	17 18	–		–		9/17
ИТОГО текущий контроль результатов обучения в 7 семестре									42/70
Промежуточная аттестация (зачет)									18/30
ИТОГО									60/100

3.2. УЧЕБНО-МЕТОДИЧЕСКОЕ ОБЕСПЕЧЕНИЕ ДЛЯ АУДИТОРНОЙ РАБОТЫ ОБУЧАЮЩИХСЯ С ПРЕПОДАВАТЕЛЕМ

На контактную работу обучающихся с преподавателем, согласно учебному плану, отводится – 94 часа.

Аудиторная работа обучающихся с преподавателем включает в себя:

- лекции – 6 часов;
- практические занятия – 8 часов;
- лабораторные работы – 0 часов.

Часы на внеаудиторные виды контактной работы обучающихся с преподавателем выделяются из самостоятельной работы обучающихся и часов, выделенных на экзамен, в соответствии с нормативами нагрузки преподавателей, утверждаемыми в университете ежегодно.

3.2.1. СОДЕРЖАНИЕ РАЗДЕЛОВ ДИСЦИПЛИНЫ, ОБЪЕМ В ЛЕКЦИОННЫХ ЧАСАХ (Л) – 8 ЧАСОВ

№ Л	Раздел дисциплины и его содержание	Объем, часов
1	Введение Предмет курса. Системы грузоподъемного транспорта. Грузы и грузопотоки деревообрабатывающих предприятий.	4
2	Транспортирующие машины: виды, классификация, области применения, основные технико-эксплуатационные характеристики. Транспортирующие машины непрерывного действия с тяговым органом: устройство, основные параметры. Тяговые и рабочие органы, опорные и ходовые устройства, приводы и натяжные устройства.	
3	Ленточные и цепные конвейеры: тяговый расчет, кинематический расчет. Определение мощности привода, выбор стандартных узлов и элементов конвейера.	
4	Транспортирующие машины непрерывного действия без тягового органа. Роликовые, винтовые, инерционные и гравитационные конвейеры: устройство, основы расчета. Транспортирующие машины периодического действия: типы, области применения, основные параметры. Выбор вида, типоразмера и потребного количества машин для обеспечения заданных грузопотоков.	
5	Передаточные механизмы привода. Назначение механического и основные характеристики привода <u>Ременные и цепные передачи.</u> Основные характеристики. Расчет. <u>Редукторы:</u> Порядок выбора редуктора для привода машин. <u>Муфты для соединения валов.</u> Конструкции, выбор и расчет	
6	Грузоподъемные краны: типы, основные параметры. Режимы работы кранов и их механизмов. Правила устройства и безопасной эксплуатации грузоподъемных кранов. Механизмы подъема груза, передвижения крана (тележки), вращения стрелы. Тормоза грузоподъемных машин. Грузозахватные устройства кранов. Канаты, блоки, полиспасты, барабаны кранов: конструкции, выбор, расчет, конструирование. Расчет канатного механизма подъема груза. Устойчивость стреловых кранов.	2
7	Перегрузочно-транспортирующие машины. Погрузчики. Портальные автомобили. Автощеповозы. Манипуляторы транспортирующих систем	
8	Пневматический транспорт. Основы теории пневмотранспорта. Потери давления при движении воздушного потока и частиц материала по трубопроводам. Транспортные и цеховые аспирационные пневмотранспортные установки: назначение, области применения, основные параметры.	2
9	Устройство и основные элементы пневмотранспортных установок. Основное оборудование. Расчет пневмотранспортных установок. Выбор нормализованных и стандартных узлов.	

3.2.2. ПРАКТИЧЕСКИЕ ЗАНЯТИЯ (ПЗ) – 8 ЧАСОВ

Проводится 4 практических занятий по следующим темам:

№ ПЗ	Тема практического занятия (семинара) и его содержание	Объем, часов	Раздел дисциплины	Виды контроля текущей успеваемости
1	Расчет привода ленточного конвейера	1	3	Устный опрос
2	Расчет привода цепного конвейера	1	3	Кр. № 1
3	Расчет привода роликового конвейера	1	4	Кр. № 1
4	Расчет привода скребкового конвейера	1	4	Кр. № 1
5	Расчет производительности грузоподъемного крана	1	6	Кр. № 1
6	Расчет привода механизма подъема груза	1	6	Кр. № 3
7	Подбор и поверочный расчет двухколодочного тормоза	1	6	Кр. № 3
8	Расчет пневмотранспортной цеховой установки	1	9	Устный опрос

3.2.3. ЛАБОРАТОРНЫЕ РАБОТЫ (ЛР) – 0 ЧАСОВ

Лабораторные работы рабочей программой не предусмотрены.

3.2.4. КОНТРОЛЬ САМОСТОЯТЕЛЬНОЙ РАБОТЫ СТУДЕНТОВ (КСР) – 0 ЧАСОВ

Контроль самостоятельной работы студентов учебным планом не предусмотрен.

3.2.5. ИННОВАЦИОННЫЕ ФОРМЫ УЧЕБНЫХ ЗАНЯТИЙ

При изучении данной дисциплины применяются следующие инновационные формы учебных занятий:

- интерактивная лекция;
- работа в команде (в группах);
- выступление студента в роли обучающего;
- решение ситуационных задач.

При этом предусматривается использование таких вспомогательных средств, как мультимедийный проектор, плакаты, раздаточный материал.

3.3. УЧЕБНО-МЕТОДИЧЕСКОЕ ОБЕСПЕЧЕНИЕ ДЛЯ САМОСТОЯТЕЛЬНОЙ РАБОТЫ ОБУЧАЮЩИХСЯ ПО ДИСЦИПЛИНЕ

На самостоятельную работу обучающихся, согласно учебному плану, отводится – 94 часа.

Самостоятельная работа студентов включают в себя:

1. Проработку прослушанных лекций, изучение учебного материала, перенесенного с аудиторных занятий на самостоятельную проработку – 54 часов.
 2. Подготовку к практическим занятиям – 18 часов.
 3. Выполнение расчетно-графических работ – 9 часов.
 4. Подготовку к контрольным работам – 9 часов.
 5. Подготовка к рубежному контролю – 9 часов.
 6. Выполнение других видов самостоятельной работы – 5 часов.
- Часы на внеаудиторные виды контактной работы обучающихся с преподавателем выделяются из самостоятельной работы обучающихся и часов, выделенных на экзамен, в соответствии с нормативами нагрузки преподавателей, утверждаемыми в университете ежегодно.

3.3.1. РАСЧЕТНО-ГРАФИЧЕСКИЕ (РГР) РАБОТЫ – 12 ЧАСОВ

Выполняется 3 расчетно-графические работы по следующим темам:

№ РГР	Тема расчетно-графической работы	Объем, часов	Раздел дисциплины
1	Тяговый расчет ленточного конвейера	4	4
2	Расчет механизма подъема груза	4	6
3	Расчет пневмотранспортной цеховой установки	4	9

Расчетно-графические работы являются формой закрепления и контроля знаний, полученных на лекциях, практических и лабораторных занятиях. Они посвящены практическому применению методов гидравлических и технико-эксплуатационных расчетов простых сооружений и гидравлических систем. При расчетах желательно применять компьютер.

3.3.2. РЕФЕРАТЫ – 0 ЧАСОВ

Рефераты рабочей программой не предусмотрены.

3.3.3. КОНТРОЛЬНЫЕ РАБОТЫ (Кр) – 3 ЧАСОВ

Выполняется 3 контрольные работы по следующим темам:

№ Кр	Тема контрольной работы	Объем, часов	Раздел дисциплины
1	Расчет ширины ленты конвейера	1	3
2	Расчет мощности электродвигателя механизма подъема	1	6
3	Расчет мощности привода пневмотранспортной установки	1	9

Контрольные работы являются формой контроля знаний, полученных на лекциях, практических и лабораторных занятиях. Они предназначены для проверки знаний по основным разделам дисциплины после их усвоения.

3.3.4. РУБЕЖНЫЙ КОНТРОЛЬ – 9 ЧАСОВ

№ РК	Разделы дисциплины, охватываемые рубежным контролем	Объем часов
1	Транспортирующие машины	3
2	Грузоподъемные машины	3
3	Пневмотранспортные установки	3

3.3.5. КУРСОВОЙ ПРОЕКТ (КП) ИЛИ КУРСОВАЯ РАБОТА (КР) – 0 ЧАСОВ

Курсовой проект или курсовая работа учебным планом не предусмотрены.

4. ТЕКУЩИЙ КОНТРОЛЬ УСПЕВАЕМОСТИ И ПРОМЕЖУТОЧНАЯ АТТЕСТАЦИЯ ОБУЧАЮЩИХСЯ ПО ДИСЦИПЛИНЕ

Оценочные средства по всем заявленным в рабочей программе видам аудиторных занятий обучающихся с преподавателем и самостоятельной работы обучающихся, формам контроля текущей успеваемости и промежуточной аттестации обучающихся, утвержденные критерии оценки по ним и методика начисления рейтинговых баллов, а также перечень планируемых результатов освоения образовательной программы (компетенций обучающихся, установленных ФГОС ВО или их элементов) и отнесенные к ним планируемые результаты обучения (знания, умения и навыки), представлены в Фонде оценочных средств по дисциплине, который сформирован как отдельный документ.

4.1. ТЕКУЩИЙ КОНТРОЛЬ УСПЕВАЕМОСТИ ОБУЧАЮЩИХСЯ

Для оценки текущей успеваемости используются следующие формы текущего контроля:

№ п/п	Раздел дисциплины	Форма текущего контроля	Индикаторы достижения компетенций	Текущий контроль результатов обучения, баллов (мин./макс.)
1	1 - 3	Защита РГР № 1	ПК-1.1, ПК-1.2, ПК-3.1, ПК-3.2	1/2
2	1 - 3	Проверка контрольной работы № 1	ПК-1.1, ПК-1.2, ПК-3.1, ПК-3.2	12/17
3	1 - 3	Контроль посещаемости (8 занятий)	-	0/1
Всего за модуль				13/20
1	4, 5	Проверка контрольной работы № 2	ПК-1.1, ПК-1.2, ПК-3.1, ПК-3.2	12/17
2	4, 5	Защита РГР № 2	ПК-1.1, ПК-1.2, ПК-3.1, ПК-3.2	1/2
3	4, 5	Контроль посещаемости (5 занятий)	-	0/1
Всего за модуль				13/20
1	6	Проверка контрольной работы № 3	ПК-1.1, ПК-1.2, ПК-3.1, ПК-3.2	12/17
2	6	Защита РГР № 3	ПК-1.1, ПК-1.2, ПК-3.1, ПК-3.2	1/2
3	6	Контроль посещаемости (5 занятий)	-	0/1
Всего за модуль				13/20
Итого:				42/70

Обучающиеся, не выполнившие в полном объеме установленных требований и не набравшие суммарное количество рейтинговых баллов по текущему контролю успеваемости выше минимально установленных, не допускаются к промежуточной аттестации по данной дисциплине, как не выполнившие график учебного процесса по данной дисциплине.

4.2. ПРОМЕЖУТОЧНАЯ АТТЕСТАЦИЯ ОБУЧАЮЩИХСЯ

Для оценки результатов изучения дисциплины используются следующие формы промежуточной аттестации:

Семестр	Разделы дисциплины	Форма промежуточного контроля	Проставляется ли оценка в приложение к диплому	Промежуточная аттестация, баллов (мин./макс.)
7	1 - 9	Зачет	да	18/30

Обучающийся, выполнивший все предусмотренные учебным планом задания и сдавший все контрольные мероприятия по текущему контролю результатов обучения и прошедший промежуточную аттестацию, получает итоговую оценку по дисциплине за семестр в соответствии со шкалой:

Рейтинг	Оценка на экзамене, дифференцированном зачете	Оценка на зачете
85 – 100	отлично	зачет
71 – 84	хорошо	зачет
60 – 70	удовлетворительно	зачет
0 – 59	неудовлетворительно	незачет

5. УЧЕБНО-МЕТОДИЧЕСКОЕ ОБЕСПЕЧЕНИЕ ДИСЦИПЛИНЫ

5.1. РЕКОМЕНДУЕМАЯ ЛИТЕРАТУРА

5.1.1. ОСНОВНАЯ И ДОПОЛНИТЕЛЬНАЯ ЛИТЕРАТУРА

Основная литература:

1. Транспортные и погрузочно-разгрузочные средства / допущено УМО по образованию в обл. транспортных машин и ТТК в качестве учебника для студ. вузов / ред.: Ю. Ф. Ключин, В. С. Рекошев. - М. : Издательский центр "Академия", 2014. - 336 с.
2. Карлинский З. И., Иванов Г. А. Детали машин и подъемно-транспортные машины. – М.: МГУЛ, 2002. – 227 с.
3. Голубков В.В. и др. Механизация погрузочно-разгрузочных работ и грузовые устройства. М.: Транспорт, 2009 г.
4. Шуть Г.Е. Транспортирующие устройства: учеб.-методич. пособие /Г.Е. Шуть, В.Ф. Константинов. М.: ГОУ ВПО МГУЛ, 2012. – 15 с.
5. Константинов В.Ф. Грузоподъемные устройства: учеб.-методич. пособие / В.Ф. Константинов, В.В.Старостин. М.: ГОУ ВПО МГУЛ, 2015. – 16 с.
6. Шуть Г.Е. Расчет и конструирование конвейеров: учеб.-методич. пособие /Г.Е. Шуть, В.Ф. Константинов. М.: ГОУ ВПО МГУЛ, 2007. – 72 с.
7. Иванов Г.А. Грузоподъемные машины: учеб.-методич. пособие /Г.А. Иванов, Г.Е. Шуть.- М.: ГОУ ВПО МГУЛ, 2006. – 58 с.
8. Шимкович Д.Г. Стальные канаты: учеб.-методич. пособие – М.: ГОУ ВПО МГУЛ, 2010. – 35 с.

Дополнительная литература:

1. Шуть Г.Е. Транспортирующие устройства: учеб.-методич. пособие /Г.Е.Шуть, В.Ф. Константинов. – М.: ГОУ ВПО МГУЛ, 2012. – 15 с.
2. Константинов В.Ф. Разборка, сборка и определение основных параметров зубчатого редуктора: учеб.-методич. пособие /В.Ф. Константинов, М.И. Митюнина, Ю.К. Охотников. – М.: ГОУ ВПО МГУЛ, 2010. – 15 с.
3. Иванов Г.А. Расчет и конструирование ленточных конвейеров. – М.: ГОУ ВПО МГУЛ, 2010. – 114 с.
4. Иванов Г.А. Расчет и конструирование цепных конвейеров. – М.: ГОУ ВПО МГУЛ, 2008. – 116 с.

5.1.2. УЧЕБНЫЕ И УЧЕБНО-МЕТОДИЧЕСКИЕ ПОСОБИЯ ДЛЯ ПОДГОТОВКИ К АУДИТОРНОЙ РАБОТЕ ОБУЧАЮЩИХСЯ С ПРЕПОДАВАТЕЛЕМ И ДЛЯ САМОСТОЯТЕЛЬНОЙ РАБОТЫ ОБУЧАЮЩИХСЯ

5. Константинов В.Ф. Проектирование деталей и узлов приводов и редукторов: учеб.-методич. пособие /В.Ф. Константинов, Ю.К. Охотников. М.И. Митюнина – М.: ГОУ ВПО МГУЛ, 2007. – 95 с.
6. Шуть Г.Е. Расчет и конструирование конвейеров: учеб.-методич. пособие /Г.Е.Шуть, В.Ф. Константинов. М.: ГОУ ВПО МГУЛ, 2007, – 72 с.

5.1.3. НОРМАТИВНЫЕ ДОКУМЕНТЫ

1. ГОСТ 3241-91. Канаты стальные. Технические условия.
2. ГОСТ 25635-83. Краны грузоподъемные. Классификация механизмов.
3. ГОСТ 57032-2016. Характеристики конвейерных резиноканевых лент.

5.1.4. РЕСУРСЫ ИНФОРМАЦИОННО-ТЕЛЕКОММУНИКАЦИОННОЙ СЕТИ «ИНТЕРНЕТ» И ДРУГИЕ ЭЛЕКТРОННЫЕ ИНФОРМАЦИОННЫЕ ИСТОЧНИКИ

7. <http://e.lanbook.com/> – Электронно-библиотечная система издательства «Лань».

8. <http://bkr.mgul.ac.ru/MarcWeb/> – Электронный каталог библиотеки МФ МГТУ им. Н.Э.Баумана.

Основная и дополнительная литература, учебные и учебно-методические пособия для подготовки к аудиторной работе обучающихся с преподавателем и для самостоятельной работы обучающихся, нормативные документы, ресурсы информационно-телекоммуникационной сети «Интернет» и другие электронные информационные источники, необходимые для освоения дисциплины, их количество и наличие в библиотеке, ЭБС, на кафедре, распределение по разделам (темам) дисциплины, всем запланированным видам аудиторной работы обучающихся с преподавателем и самостоятельной работе обучающихся, представлены в карте обеспеченности литературой, которая сформирована как отдельный документ, является приложением к рабочей программе и структурно входит в состав учебно-методического комплекса дисциплины.

5.2. ИНФОРМАЦИОННЫЕ ТЕХНОЛОГИИ И ДРУГИЕ СРЕДСТВА, ИСПОЛЬЗУЕМЫЕ ПРИ ОСУЩЕСТВЛЕНИИ ОБРАЗОВАТЕЛЬНОГО ПРОЦЕССА ПО ДИСЦИПЛИНЕ

При изучении данной дисциплины используются следующие информационные технологии, программное обеспечение, информационные справочные системы и другие средства, используемые при осуществлении образовательного процесса по дисциплине:

№ п/п	Информационные технологии, включая программное обеспечение, информационные справочные системы и другие используемые средства	Раздел дисциплины	Вид аудиторных занятий и самостоятельной работы
1	Электронно-библиотечная система издательства «Лань»	2 - 6	Л, Пз
2	Электронный каталог библиотеки МФ МГТУ им. Н.Э.Баумана	2 - 6	Л, Пз
3	<p><u>Наглядные пособия:</u></p> <ol style="list-style-type: none"> 1. Неразъемные соединения (сварные) 2. Планшет с крепежными деталями 3. Планшет с подшипниками 4. Макет цепного конвейера 5. Редуктор цилиндрический 	2, 6	Л, Пз

5.3. РАЗДАТОЧНЫЙ МАТЕРИАЛ

При изучении данной дисциплины используются следующий раздаточный материал:

№ п/п	Раздаточный материал	Раздел дисциплины	Вид аудиторных занятий
1	Рисунки и принципиальные схемы по устройству, принципу действия и особенностям применения деталей машин	2-6	Л, Пр

5.4. ПРИМЕРНЫЙ ПЕРЕЧЕНЬ ВОПРОСОВ ПО ДИСЦИПЛИНЕ

При проведении промежуточной аттестации для оценки результатов изучения дисциплины вынесены следующие вопросы:

1. Классификация грузоподъемных машин
2. Назначение грузоподъемных машин.
3. Области применения грузоподъемных и транспортирующих машин.
4. Простейшие грузоподъемные механизмы.
5. Типы канатных подъемников и область их применения.
6. Основные характеристики грузоподъемных кранов.

7. Основные циклы работы грузоподъемных кранов.
8. Производительность грузоподъемных кранов.
9. Основные механизмы грузоподъемных машин.
10. Режимы работы крановых механизмов.
11. Канаты грузоподъемных машин
12. Полиспасты грузоподъемных кранов.
13. Приводы грузоподъемных машин и механизмов.
14. Барабаны грузоподъемных машин
15. Тормоза грузоподъемных машин.
16. Порядок выбора стандартного тормоза.
17. Проверка двухколодочного тормоза на нагрев.
18. Механизмы подъема груза.
19. Состав механизма подъема груза.
20. Механизмы передвижения
21. Механизмы поворота стрелы крана
22. Механизмы изменения вылета стрелы
23. Устойчивость стреловых кранов.
24. Грузозахватные приспособления.
25. Типы конструкций грейферов.
26. Привод грейферного захвата.
27. Назначение, области применения и классификация транспортирующих машин
28. Производительность конвейеров.
29. Характеристики сыпучих грузов.
30. Ленточные конвейеры. Устройства и основные части.
31. Ленты конвейеров, определение ширины ленты
32. Определение усилий в ленте.
33. Выбор привода конвейера.
34. Цепные конвейеры. Устройства и основные части.
35. Стандартные цепи конвейеров.
36. Особенности определения усилия в цепи конвейера
37. Динамика работы цепного конвейера.
38. Выбор привода цепного конвейера
39. Роликовые конвейеры. Устройство и расчет.
40. Винтовые конвейеры. Устройство и расчет.

6. МАТЕРИАЛЬНО-ТЕХНИЧЕСКАЯ БАЗА

При изучении данной дисциплины используются следующее материально-техническое обеспечение:

№ п/п	Наименование специальных* помещений и помещений для самостоятельной работы	Оснащенность специальных помещений и помещений для самостоятельной работы	Раздел дисциплины	Вид аудиторных занятий и самостоятельной работы студентов
1	Учебная аудитория - 1111- помещение для проведения занятий лекционного типа, лабораторных работ, занятий семинарского типа, групповых и индивидуальных консультаций, самостоятельной работы обучающихся, текущего контроля и промежуточной аттестации	Стенд для проведения лабораторных работ: Стандартные детали машин Стенд для проведения лабораторных работ: Редукторы Ц2У-160 Автоматизированный лабораторный комплекс «Детали машин - редукторные передачи» Стенд: Тормоза ленточный и колодочный Конвейер ленточный лабораторный Конвейер двухцепной (модель действующая) Конвейер винтовой (макет действующий) Конвейер роликовый (промышленный образец) Мультимедийное оборудование: – мультимедийный проектор; – экран.	1-6	Лр

