

**ОТЧЕТ  
ОБ ИСПОЛНЕНИИ УЧРЕЖДЕНИЕМ ПЛАНА ЕГО ФИНАНСОВО-ХОЗЯЙСТВЕННОЙ ДЕЯТЕЛЬНОСТИ**

на 1 октября 2019г.

**МФ МГТУ им. Н.Э. Баумана**

форма по ОКД

Дата

по ОКТО

по ОКМО

по ОКПО

Глава по ВК

по ОКЕИ

КОДЫ	0503737
Дата	01.10.2019
по ОКТО	0206643446
по ОКМО	46746
по ОКПО	075
Глава по ВК	2
по ОКЕИ	383

Учреждение  
Обособленное подразделение  
Учреждения  
Наименование органа, осуществляющего полномочия Учреждения  
Вид финансового обеспечения (деятельности)  
Периодичность: кварталы, полугодия  
Единица измерения: руб

**1. Доходы учреждения**

Наименование показателя	Код стро- ки	Код анали- тики	Утверждено плановых назначений	Исполнено плановых назначений				Итого	Сумма отклонения
				через лицевые счета	через банковские счета	через каассу учреждения	некассовыми операциями		
Доходы - всего в том числе	1	3	4	5	6	7	8	9	10
Доходы от собственности	030	126	2 360 000,00	48 572,00	0,00	43 363,00	0,00	91 935,00	2 268 065,00
Доходы от оказания платных услуг (работ)	040	130	23 002 303,00	9 912 939,94	0,00	7 346 210,87	0,00	17 259 150,81	5 743 152,19
Доходы от штрафов, пеней и иных сумм принудительного изъятия	050	140						0,00	0,00
Внебюджетные поступления от бюджетов, в том числе:	060	150						0,00	0,00
поступления от национальных организаций и правительств иностранных государств	062	152						0,00	0,00
поступления от международных финансовых организаций	063	153						0,00	0,00
Доходы от операций с активами, в том числе:	090	400	0,00	0,00	0,00	0,00	0,00	0,00	0,00
от выбытий основных средств	092	410						0,00	0,00
от выбытий нематериальных активов	093	420						0,00	0,00
от выбытий непроизведенных активов	094	430						0,00	0,00
от выбытий материальных запасов	095	440						0,00	0,00
Прочие доходы	100	180	-10 938 407,00	-9 382 943,00				-9 382 943,00	-1 555 464,00

## 2. Расходы учреждения

Форма 0503737 с.2

Наименование показателя	Код стро-ми	Код аналитики	Утверждено плательщиком назначения	Исполнено плательщиком назначения							Сумма отклонения
				через лицевые счета	через банковские счета	через кассу учреждения	некассовыми операциями	итого			
1	2	3	4	5	6	7	8	9	10		
Расходы на выплаты персоналу в целях обеспечения выполнения функций государственными (муниципальными) органами, казенными учреждениями, органами управления государственными внебюджетными фондами (стр. 110 + стр. 130)	200	х	84 063 323,00	60 627 359,69	0,00	0,00	0,00	0,00	60 627 359,69	23 435 963,31	
Расходы на выплаты персоналу казенных учреждений (стр. 111 + стр. 112 + стр. 113 + стр. 119)											
Фонд оплаты труда учреждения		110	82 959 771,00	59 916 308,41	0,00	0,00	0,00	59 916 308,41	23 043 462,59		
Иные выплаты персоналу учреждения, за исключением фонда оплаты труда		111	64 032 286,00	46 277 882,96				46 277 882,96	17 754 403,04		
Иные выплаты, за исключением фонда оплаты труда учреждения, лицам, привлекаемым согласно законодательству для выполнения отдельных полномочий		112	6 688,00	3 486,98				3 486,98	3 201,02		
Взносы по обязательному социальному страхованию на выплаты по оплате труда работников и иные выплаты работникам учреждений		113						0,00	0,00		
Расходы на выплаты персоналу казенных учреждений (стр. 131 + стр. 133 + стр. 134)		119	48 920 797,00	13 634 938,47				13 634 938,47	5 285 858,53		
Денежное довольствие военнослужащих и сотрудников, имеющих специальные звания		130	0,00	0,00	0,00	0,00	0,00	0,00	0,00		
Расходы на выплаты военнослужащим и сотрудникам, имеющим специальные звания, зависящие от размера денежного довольствия		131						0,00	0,00		
Иные выплаты персоналу и сотрудникам, имеющим специальные звания		133						0,00	0,00		
Иные выплаты персоналу и сотрудникам, имеющим специальные звания		134						0,00	0,00		
Закупка товаров, работ и услуг для обеспечения государственных (муниципальных) нужд (стр. 220 + стр. 240)		200	397 092,00	247 091,37	0,00	0,00	0,00	247 091,37	150 000,63		
Иные закупки товаров, работ и услуг для обеспечения государственных (муниципальных) нужд (стр. 241 + стр. 243 + стр. 244)		240	397 092,00	247 091,37	0,00	0,00	0,00	247 091,37	150 000,63		
Научно-исследовательские и опытно-конструкторские работы		241						0,00	0,00		
Закупка товаров, работ, услуг в целях капитального ремонта государственного (муниципального) имущества		243						0,00	0,00		

Прочая закупка товаров, работ и услуг для обеспечения государственных (муниципальных) нужд	244	397 092,00	247 091,37					247 091,37	1 50 000,63
Социальное обеспечение и иные выплаты населению (стр. 320 + стр. 330 + стр. 340 + стр. 350 + стр. 360)	300	50 456,00	50 456,00	0,00	0,00	0,00	0,00	50 456,00	0,00
Иные закупки товаров, работ и услуг для обеспечения государственных (муниципальных) нужд (стр. 241 + стр. 243 + стр. 244)	320	0,00	0,00	0,00	0,00	0,00	0,00	0,00	0,00
Пособия, компенсации и иные социальные выплаты гражданам, кроме публичных нормативных обязательств	321							0,00	0,00
Публичные нормативные выплаты гражданам	330							0,00	0,00
Несоциального характера	340	50 456,00	50 456,00					50 456,00	0,00
Стипендии									
Премии и гранты (РФФИ)	350							0,00	0,00
Иные выплаты населению	360							0,00	0,00
Капитальные вложения в объекты государственной (муниципальной) собственности (стр. 406 + стр. 407)	400	0,00	0,00	0,00	0,00	0,00	0,00	0,00	0,00
Строительство (реконструкция) объектов недвижимого имущества государственными (муниципальными) учреждениями	407							0,00	0,00
Предоставление субсидий бюджетным, автономным учреждениям и иным некоммерческим организациям (стр. 610)	600	0,00	0,00	0,00	0,00	0,00	0,00	0,00	0,00
Субсидии бюджетным учреждениям (стр. 610 + стр. 611)	610	0,00	0,00	0,00	0,00	0,00	0,00	0,00	0,00
Субсидии бюджетным учреждениям на финансовое обеспечение государственного задания на оказание государственных услуг (выполнение работ)	611							0,00	0,00
Иные бюджетные ассигнования (стр. 830 + стр. 830 + стр. 860)	800	656 004,00	413 503,91	0,00	0,00	0,00	0,00	413 503,91	242 500,09
Исполнение судебных актов (стр. 831)	830	0,00	0,00	0,00	0,00	0,00	0,00	0,00	0,00
Исполнение судебных актов РФ и мировых соглашений по возмещению вреда, причиненных в результате незаконных действий органов государственной власти, а также в результате деятельности учреждений	831							0,00	0,00
Уплата налогов, сборов и иных платежей (стр. 851 + стр. 852 + стр. 853)	850	656 004,00	413 503,91	0,00	0,00	0,00	0,00	413 503,91	242 500,09
Уплата налога на имущество организаций и земельного налога	851	143 716,00	43 716,00					43 716,00	100 000,00

Уплата прочих налогов, сборов (транспорт. налога, завряза, окруж. среда, гос. пошлины)	852	327 219,00	227 219,00				227 219,00	100 000,00	
Уплата иных платежей	853	185 069,00	142 568,91				142 568,91	42 500,09	
Предоставление платежей, взносов, безвозмездных перечислений	860	0,00	0,00			0,00	0,00	0,00	
Взносы в международные организации	862						0,00	0,00	
<b>Результат исполнения (дефицит / профицит)</b>	<b>450</b>	<b>x</b>	<b>-69 639 427,00</b>	<b>-60 048 790,75</b>	<b>0,00</b>	<b>7 389 573,87</b>	<b>0,00</b>	<b>-52 659 216,88</b>	<b>x</b>

## 3. Источники финансирования дефицита средств Учреждения


Форма 050/37 с.3


Наименование показателя	Код стро-ки	Код анали-тики	Утверждено плановых назначений	Исполнено плановых назначений					Сумма отклонения
				через гл.кв. счета	через банковские счета	через кассу учреждения	некассовыми операциями	итого	
1	2	3	4	5	6	7	8	9	10
Источники финансирования дефицита средств - всего (стр.520 + стр.590 + стр.620 + стр.700 + стр.730 + стр.830)	500		69 639 427,00	60 048 790,75	0,00	-7 389 573,87	0,00	52 659 216,88	16 980 210,12
в том числе:									
Внутренние источники	520		0,00	0,00	0,00	0,00	0,00	0,00	0,00
из них:									
курсовая разница		171						0,00	0,00
увеличение задолженности по займам/займам		710						0,00	0,00
уменьшение задолженности по займам/займам		810						0,00	0,00
Движение денежных средств	590	x	0,00	0,00	0,00	0,00	0,00	0,00	0,00
поступление денежных средств прочие	591	510						0,00	0,00
выбытие денежных средств	592	610						0,00	0,00
Внешние источники	620		0,00	0,00	0,00	0,00	0,00	0,00	0,00
из них:									
курсовая разница	621	171						0,00	0,00
Изменение остатков средств	700	x	3 820 766,00	-53 676,94	0,00	151 764,23	0,00	98 087,29	3 722 678,71
увеличение остатков средств, всего	710	510		-87 836 090,45	-7 541 338,10	-7 389 573,87		-102 767 002,42	x
уменьшение остатков средств, всего	720	610		87 782 413,51	7 541 338,10	7 541 338,10		102 865 089,71	x
Изменение остатков по внутренним оборотам средств учреждения	730	x	0,00	7 541 338,10	0,00	-7 541 338,10		0,00	0,00
в том числе:									
увеличение остатков средств учреждения	731	510		7 541 338,10		7 541 338,10		15 082 676,20	x
уменьшение остатков средств учреждения	732	610			-7 541 338,10	-7 541 338,10		-15 082 676,20	x
Изменение остатков по внутренним расчетам в том числе:	820	x	65 818 661,00	52 561 129,59		0,00		52 561 129,59	13 257 531,41
увеличение остатков по внутренним расчетам (Кт 030404510)	821		93 455 873,00	69 954 812,85				69 954 812,85	23 501 060,15
уменьшение остатков по внутренним расчетам (Дт 030404610)	822		-27 637 212,00	-17 393 683,26				-17 393 683,26	-10 243 528,74

Наименование показателя	Код стро-ки	Код аналитики	Утверждено плановых назначений	Исполнено плановых назначений					Итого	Сумма отклонения
				через лицевые счета	через банковские счета	через кассу учреждения	некассовыми операциями	Итого		
1	2	3	4	5	6	7	8	9	10	
<b>Изменение остатков расчетов по внутренним привлеченным средствам</b> В том числе:										
Увеличение расчетов по внутреннему привлечению остатков средств (Кт 030406000)	830	x	0,00	0,00	0,00	0,00	0,00	0,00	0,00	
Уменьшение расчетов по внутреннему привлечению остатков средств (Дт 030406000)	831								0,00	
	832								0,00	


**4. Сведения о возвратах расходов и выплат обеспечений прошлых лет**

Наименование показателя	Код стро-ки	Код аналитики	Исполнено плановых назначений					Итого
			через лицевые счета	через банковские счета	через кассу учреждения	некассовыми операциями	Итого	
1	2	3	4	5	6	7	8	
<b>Возвращено остатков субсидий прошлых лет, всего</b>	910		0,00	0,00	0,00	0,00	0,00	0,00
из них по кодам аналитики:								
910		130						0,00
910		180						0,00
<b>Возвращено Расходов прошлых лет, всего</b>	950		0,00	0,00	0,00	0,00	0,00	0,00
из них по кодам аналитики:								
951		510						0,00

Руководитель  **Е. В. Бурдякина**  
(подпись) (расшифровка подписи)

Главный бухгалтер  **Т. Б. Буряева**  
(подпись) (расшифровка подписи)

Руководитель финансово-экономической службы

 **Е. В. Бурдякина**  
(подпись) (расшифровка подписи)

**Централизованная бухгалтерия**

Руководитель  
(уполномоченное лицо)

(должность)

(подпись)

(расшифровка подписи)

(наименование, ОГРН, ИНН, КПП, местонахождение)

Исполнитель \_\_\_\_\_ (должность) \_\_\_\_\_ (подпись)

(расшифровка подписи)

(телефон, e-mail)

№ \_\_\_\_\_ от \_\_\_\_\_ 20\_\_ г.



**ОТЧЕТ  
ОБ ИСПОЛНЕНИИ УЧРЕЖДЕНИЕМ ПЛАНА ЕГО ФИНАНСОВО-ХОЗЯЙСТВЕННОЙ ДЕЯТЕЛЬНОСТИ**

на 1 октября 2019г.

**МФ МГТУ им. Н.Э. Баумана**

государственное задание

Форма по ОКДЛ  
Дата  
по ОКТО  
по ОКТО  
по ОКТО  
Глава по БК  
по ОКЕИ

КОДЫ	
0503737	
01.10.2019	
0206643446	
46745	
075	
4	
383	

Учреждение  
Обособленное подразделение  
Учредитель  
Наименование органа, осуществляющего полномочия Учредителя  
Вид финансового обеспечения (деятельности)  
Периодичность: кварталы, годова  
Единица измерения: руб

**1. Доходы учреждения**

Наименование показателя	Код стро-ми	Код анал-тики	Утверждено плановых назначений	Исполнено плановых назначений				итого	Сумма отклонения	
				через лицевые счета	через банковские счета	через кассу учреждения	некассовыми операциями			
Доходы - всего	1	2	3	4	5	6	7	8	9	10
в том числе	010	x		0,00	0,00	0,00	0,00	0,00	0,00	x
Доходы от собственности	030	120							0,00	0,00
Доходы от оказания платных услуг (работ)	040	130							0,00	0,00
Доходы от штрафов, пеней и иных сумм принудительного изъятия	050	140							0,00	0,00
Возможные поступления от бюджетов, в том числе	060	150							0,00	0,00
поступления от внебюджетных организаций и правительств иностранных государств	062	152							0,00	0,00
поступления от международных финансовых организаций	063	153							0,00	0,00
Доходы от операций с активами, в том числе	090	400		0,00	0,00	0,00	0,00	0,00	0,00	0,00
от выбытия основных средств	092	410							0,00	0,00
от выбытия нематериальных активов	093	420							0,00	0,00
от выбытия производственных активов	094	430							0,00	0,00
от выбытия материальных запасов	095	440							0,00	0,00
Прочие доходы	100	180							0,00	0,00

## 2. Расходы учреждения

Форма 0503/37 с.2

Наименование показателя	Код стро-ки	Код анал-тичи	Утверждено плановых назначений	Исполнено плановых назначений						Сумма отклонения
				через лицевые счета	через банковские счета	через кассу учреждения	некассовыми операциями	итого		
1	2	3	4	5	6	7	8	9	10	
<b>Расходы - всего</b>	<b>200</b>	<b>х</b>	<b>469 604 866,13</b>	<b>353 930 562,31</b>	<b>0,00</b>	<b>-179 088,93</b>	<b>0,00</b>	<b>353 751 473,38</b>	<b>115 853 392,75</b>	
в том числе:										
Расходы на выплаты персоналу в целях обеспечения выполнения функций государственными (муниципальными) органами, казенными учреждениями, органами управления государственными внебюджетными фондами (стр. 110 + стр. 130)		100	425 865 336,13	310 391 203,31	0,00	-179 088,93	0,00	310 212 114,38	115 653 221,75	
Расходы на выплаты персоналу казенных учреждений (стр. 111 + стр. 112 + стр. 113 + стр. 119)		110	424 510 164,13	309 036 031,31	0,00	-179 088,93	0,00	308 856 942,38	115 653 221,75	
Иные выплаты персоналу учреждений, за исключением фонда оплаты труда		111	327 417 697,79	238 264 728,83				238 264 728,83	89 152 968,96	
Иные выплаты, за исключением фонда оплаты труда учреждений, лицам, привлекаемым согласно законодательству для выполнения отдельных полномочий		112	778 076,50	742 867,88				742 867,88	35 208,62	
Взносы по обязательному социальному страхованию на выплаты по оплате труда работников и иные выплаты работникам учреждений		113	1 055 524,00	954 469,05		-179 088,93		775 380,12	280 143,88	
Расходы на выплаты персоналу казенных учреждений (стр. 131 + стр. 133 + стр. 134)		119	95 258 865,84	69 073 965,55				69 073 965,55	26 184 900,29	
Денежное довольствие военнослужащих и сотрудников, имеющих специальные звания и классы взысканий		130	1 355 172,00	1 355 172,00	0,00	0,00	0,00	1 355 172,00	0,00	
Расходы на выплаты военнослужащим и сотрудникам, имеющим специальные звания, зависящие от размера денежного довольствия		131	1 355 172,00	1 355 172,00				1 355 172,00	0,00	
Иные выплаты персоналу и сотрудникам, имеющим специальные звания		133						0,00	0,00	
Закупка товаров, работ и услуг для обеспечения государственных (муниципальных) нужд (стр. 220 + стр. 240)		134						0,00	0,00	
Иные закупки товаров, работ и услуг для обеспечения государственных (муниципальных) нужд (стр. 241 + стр. 243 + стр. 244)		200	0,00	0,00	0,00	0,00	0,00	0,00	0,00	
Научно-исследовательские и опытно-конструкторские работы		240	0,00	0,00	0,00	0,00	0,00	0,00	0,00	
Закупка товаров, работ, услуг в целях капитального ремонта государственного (муниципального) имущества		241						0,00	0,00	
		243						0,00	0,00	





Уплата прочих налогов, сборов (транспорт. налог, заглран. округ. средн. гос. пошлины)		852							0,00	0,00
Уплата иных платежей		853							0,00	0,00
Предоставление платежей, взносов, безвозмездных перечислений		860	0,00		0,00		0,00		0,00	0,00
Взносы в международные организации		862							0,00	0,00
<b>Результат исполнения (дефицит / профицит)</b>	<b>450</b>	<b>x</b>	<b>-469 604 866,13</b>	<b>-353 930 562,31</b>	<b>0,00</b>	<b>179 088,93</b>	<b>0,00</b>	<b>-353 751 473,38</b>	<b>x</b>	

## 3. Источники финансирования дефицита средств учреждения


Форма 0503737 с.3

Наименование показателя	Код стро-ки	Код анали-тики	Утверждено плановых назначений	Исполнено плановых назначений					итого	Сумма отклонения
				через лицевые счета	через банковские счета	через кассу учреждения	некассовыми операциями			
1	2	3	4	5	6	7	8	9	10	
Источники финансирования дефицита средств - всего (стр.520 + стр.590 + стр.620 + стр.700 + стр.730 + стр.820 + стр.830)	500		469 604 866,13	353 930 562,31	0,00	-179 088,93	0,00	353 751 473,38	115 853 392,75	
Внутренние источники	520		0,00	0,00	0,00	0,00	0,00	0,00	0,00	
из них:										
курсовая разница		171						0,00	0,00	
увеличение задолженности по взаимовыявкам		710						0,00	0,00	
уменьшение задолженности по взаимовыявкам		810						0,00	0,00	
Долговые денежные средства	590	x	0,00	0,00	0,00	0,00	0,00	0,00	0,00	
поступление денежных средств прочие	591	510						0,00	0,00	
либигте денежных средств	592	610						0,00	0,00	
Внебюджетные источники	620		0,00	0,00	0,00	0,00	0,00	0,00	0,00	
из них:										
курсовая разница	621	171						0,00	0,00	
Изменение остатков средств	700	x	12 993 166,59	-1 152 080,02	0,00	0,00	0,00	-1 152 080,02	14 145 246,61	
увеличение остатков средств, всего	710	510		-355 089 197,33	-179 088,93	-179 088,93		-355 447 375,19	x	
уменьшение остатков средств, всего	720	610		353 937 117,31	179 088,93	179 088,93		354 295 295,17	x	
Изменение остатков по внутренним оборотам средств учреждения	730	x	0,00	179 088,93	0,00	-179 088,93		0,00	0,00	
в том числе:										
увеличение остатков средств учреждения	731	510		179 088,93	179 088,93			358 177,86	x	
уменьшение остатков средств учреждения	732	610			-179 088,93	-179 088,93		-358 177,86	x	
Изменение остатков по внутренним расчетам в том числе:	820	x	456 611 699,54	354 903 553,40	0,00			354 903 553,40	101 708 146,14	
увеличение остатков по внутренним расчетам (Кт-030404510)	821		456 611 699,54	354 903 553,40				354 903 553,40	101 708 146,14	
уменьшение остатков по внутренним расчетам (Дт-030404610)	822							0,00	0,00	


Наименование показателя	Код стро-ми	Код анали-тики	Утверждена плановых назначений	Исполнено плановых назначений						Сумма отклонения
				через лицевые счета	через банковские счета	через кассу учреждения	некассовыми операциями	итого	10	
Изменение остатков расчетов по внутренним привлеченным средствам в том числе:	2	3	4	5	6	7	8	9	10	
увеличение расчетов по внутреннему привлечению остатков средств (Кт 030406000)	830	X	0,00	0,00	0,00	0,00	0,00	0,00	0,00	
	831								0,00	
	832								0,00	

4. Сведения о возвратах расходов и выплат обеспечений прошлых лет

Наименование показателя	Код стро-ми	Код аналитики	Исполнено плановых назначений						итого
			через лицевые счета	через банковские счета	через кассу учреждения	некассовыми операциями	8		
Возвращено остатков субсидий прошлых лет, всего	910		0,00	0,00	0,00	0,00	0,00	0,00	
из них по кодам аналитики:									
910		130						0,00	
910		180						0,00	
Возвращено расходов прошлых лет, всего	950		0,00	0,00	0,00	0,00	0,00	0,00	
из них по кодам аналитики:									
951		510						0,00	

Руководитель  (подпись) (расшифровка подписи)

Главный бухгалтер  (подпись) Ц.Б. Буяева (расшифровка подписи)

Руководитель финансово-экономической службы  (подпись) Е.В. Бурякина (расшифровка подписи)

Централизованная бухгалтерия \_\_\_\_\_ (наименование, ОГРН, ИНН, КПП, местонахождение)  
 Руководитель \_\_\_\_\_ (подпись) \_\_\_\_\_ (расшифровка подписи)  
 (полное наименование лица)

Исполнитель \_\_\_\_\_ (должность) \_\_\_\_\_ (подпись) \_\_\_\_\_ (расшифровка подписи)

20 \_\_\_\_ г.







Соплатное обеспечение и иные выплаты населению (стр. 320 + стр. 330 + стр. 340 + стр. 350 + стр. 360)	300	96 000 000,00	55 664 648,73	0,00	-2 205,00	0,00	55 662 443,73	40 337 556,27	
Иные закупки товаров, работ и услуг для обеспечения государственных (муниципальных) нужд (стр. 241 + стр. 243 + стр. 244)	320	0,00	0,00	0,00	0,00	0,00	0,00	0,00	
Пособия, компенсации и иные социальные выплаты гражданам, кроме публичных нормативных обязательств	321						0,00	0,00	
Публичные нормативные выплаты гражданам	330						0,00	0,00	
Стипендии	340	96 000 000,00	55 664 648,73		-2 205,00		55 662 443,73	40 337 556,27	
Премии и Gratия (РФФИ)	350						0,00	0,00	
Иные выплаты населению	360						0,00	0,00	
Капитальные вложения в объекты государственной (муниципальной) собственности (стр. 406 + стр. 407)	400	0,00	0,00	0,00	0,00	0,00	0,00	0,00	
Строительство (реконструкция) объектов недвижимого имущества государственным (муниципальным) учреждениями	407						0,00	0,00	
Предоставление субсидий бюджетным, автономным учреждениям и иным некоммерческим организациям (стр. 610)	600	0,00	0,00	0,00	0,00	0,00	0,00	0,00	
Субсидии бюджетным учреждениям (стр. 610 + стр. 611)	610	0,00	0,00	0,00	0,00	0,00	0,00	0,00	
Субсидии бюджетным учреждениям на финансовое обеспечение государственного задания на оказание государственных услуг (выполнение работ)	611						0,00	0,00	
Иные бюджетные ассигнования (стр. 830 + стр. 850 + стр. 860)	800	0,00	0,00	0,00	0,00	0,00	0,00	0,00	
Исполнение судебных актов (стр. 831)	830	0,00	0,00	0,00	0,00	0,00	0,00	0,00	
Исполнение судебных актов РФ и мировых соглашений по возмещению вреда, причиненных в результате незаконных действий органов государственной власти, а также в результате деятельности учреждений	831						0,00	0,00	
Уплата налогов, сборов и иных платежей (стр. 851 + стр. 852 + стр. 853)	850	0,00	0,00	0,00	0,00	0,00	0,00	0,00	
Уплата налога на имущество организаций и земельного налога	851						0,00	0,00	
Уплата прочих налогов, сборов (транспортный, земельный, окружной, гос. пошлины)	852						0,00	0,00	
Уплата иных платежей	853						0,00	0,00	
Предоставление платежей, взносов, безвозмездных перечислений	860	0,00	0,00	0,00	0,00	0,00	0,00	0,00	
Взносы в межбюджетные организации	862						0,00	0,00	
Результат исполнения (дефицит / профицит)	450	x	-96 000 000,00	-55 664 648,73	0,00	2 205,00	0,00	-55 662 443,73	x

## 3. Источники финансирования дефицита средств учреждения

Форма 0503737. а.3

Наименование показателя	1	Код стро- го- ми	Код анали- тики	Утвержено: плановых назначений	Исполнено плановых назначений				итого	Сумма отклонения
					5	6	7	8		
	2	3	4	5	6	7	8	9	10	
Источники финансирования дефицита средств - всего (стр.520 + стр.590 + стр.620 + стр.700 + стр.730 + стр.820 + стр.830) в том числе:	500			96 000 000,00	55 664 648,73	0,00	-2 205,00	0,00	55 662 443,73	40 337 556,27
Внутренние источники из них:	520			0,00	0,00	0,00	0,00	0,00	0,00	0,00
Курсовая разница			171						0,00	0,00
увеличение задолженности по заимствованным			710						0,00	0,00
уменьшение задолженности по заимствованным			810						0,00	0,00
Держание денежных средств поступление денежных средств прочие	590	x		0,00	0,00	0,00	0,00	0,00	0,00	0,00
Выбытие денежных средств	591	510							0,00	0,00
Внешние источники	592	610							0,00	0,00
из них:	620			0,00	0,00	0,00	0,00	0,00	0,00	0,00
Курсовая разница	621	171							0,00	0,00
Изменение остатков средств	700	x		-16 537 556,27	0,00	0,00	0,00	0,00	-16 537 556,27	16 537 556,27
увеличение остатков средств, всего	710	510		-72 239 124,37	-2 205,00	-2 205,00	-2 205,00	-72 243 534,37	x	x
уменьшение остатков средств, всего	720	610		55 701 568,10	2 205,00	2 205,00	2 205,00	55 705 978,10	x	x
Изменение остатков по внутренним оборотам средств учреждения в том числе:	730	x		0,00	2 205,00	0,00	-2 205,00	0,00	0,00	0,00
увеличение остатков средств учреждения	731	510			2 205,00	2 205,00		4 410,00	x	x
уменьшение остатков средств учреждения	732	610			-2 205,00	-2 205,00		-4 410,00	x	x
Изменение остатков по внутренним расчетам в том числе:	820	x		96 000 000,00	72 200 000,00	0,00		72 200 000,00	23 800 000,00	23 800 000,00
увеличение остатков по внутренним расчетам (Кт 030404510)	821			96 000 000,00	72 200 000,00			72 200 000,00	23 800 000,00	23 800 000,00
уменьшение остатков по внутренним расчетам (Дт 030404610)	822							0,00	0,00	0,00



Наименование показателя	Код стро-ми	Код анал-тики	Утверждено плановых назначений	Исполнено плановых назначений					итого	Сумма отклонения
				через лицевые счета	через банковские счета	через кассу учреждения	некассовыми операциями	итого		
1	2	3	4	5	6	7	8	9	10	
<b>Изменение остатков расчетов по внутренним привлеченным средствам:</b>	830	X	0,00	0,00	0,00	0,00	0,00	0,00	0,00	
в том числе:										
увеличенными расчетами по внутреннему привлечению остатков средств (Кт 030406000)	831							0,00	0,00	
уменьшенными расчетами по внутреннему привлечению остатков средств (Дт 030406000)	832							0,00	0,00	

**4. Сведения о возвратах расходов и выплат обеспечений прошлых лет**

Наименование показателя	Код стро-ми	Код аналитики	Исполнено плановых назначений					итого
			через лицевые счета	через банковские счета	через кассу учреждения	некассовыми операциями	итого	
1	2	3	4	5	6	7	8	
<b>Возвращено остатков субсидий прошлых лет, всего</b>	910		0,00	0,00	0,00	0,00	0,00	0,00
из них по кодам аналитики:								
910		130						0,00
910		180						0,00
<b>Возвращено расходов прошлых лет, всего</b>	950		0,00	0,00	0,00	0,00	0,00	0,00
из них по кодам аналитики:	951		510					0,00

Руководитель \_\_\_\_\_ В.Г. Садыев (подпись) (расшифровка подписи)

Руководитель финансово-экономической службы \_\_\_\_\_ Е.В. Буракина (подпись) (расшифровка подписи)

Главный бухгалтер \_\_\_\_\_ Ц.Б. Бураева (подпись) (расшифровка подписи)

**Централизованная бухгалтерия:**

Руководитель (Уполномоченное лицо)

(подпись)

(подпись)

(расшифровка подписи)

(наименование, ОГРН, ИНН, КПП, местонахождение)

Исполнитель \_\_\_\_\_ (подпись)

(расшифровка подписи)

(телефон, e-mail)

\_\_\_\_\_ 20 \_\_\_\_ г.